



MESTO PRIEVIDZA

Mestské zastupiteľstvo v Prievidzi
15.05.2017

**Odborné stanovisko
k návrhu záverečného účtu mesta Prievidza za rok 2016**

Vypracovala a predkladá: Ing. Henrieta Gebrlínová

Prievidza, dňa 18.04.2017



MESTO PRIEVIDZA

OBSAH:

A. Východiská spracovania odborného stanoviska k návrhu záverečného účtu mesta Prievidza.....	1
1. <i>Zákonnosť predloženého návrhu záverečného účtu mesta</i>	<i>1</i>
2. <i>Metodická správnosť predloženého návrhu záverečného účtu.....</i>	<i>2</i>
B. Zostavenie záverečného účtu	2
1. <i>Rozpočtové hospodárenie.....</i>	<i>3</i>
2. <i>Prehľad o stave a vývoji dlhu mesta.....</i>	<i>15</i>
3. <i>Majetok.....</i>	<i>17</i>
4. <i>Peňažné fondy.....</i>	<i>18</i>
5. <i>Finančné usporiadanie finančných vzťahov.....</i>	<i>18</i>
6. <i>Poskytnuté dotácie právnickým osobám a fyz. osobám-podnikateľom.....</i>	<i>18</i>
7. <i>Údaje o hospodárení príspevkových organizácií.....</i>	<i>19</i>
8. <i>Údaje o podnikateľskej činnosti.....</i>	<i>19</i>
9. <i>Hodnotenie programov rozpočtu.....</i>	<i>19</i>
ZÁVEREČNÉ HODNOTENIE.....	20



MESTO PRIEVIDZA

STANOVISKO

hlavnej kontrolórky mesta k záverečnému účtu mesta Prievidza za rok 2016

V zmysle §18f ods. 1 písm. c) zákona č. 369/1990 Zb. o obecnom zriadení v z.n.p. a internej smernice Rozpočtové pravidlá mesta Prievidza

predkladám

dňa 15.05.2017 mestskému zastupiteľstvu odborné stanovisko k návrhu záverečného účtu mesta Prievidza za rok 2016.

Odborné stanovisko som spracovala na základe predloženého návrhu záverečného účtu za rok 2016 a hodnotiacej správy o plnení rozpočtu mesta Prievidza za rok 2016 .

A. Východiská spracovania odborného stanoviska k návrhu záverečného účtu mesta Prievidza.

Pri spracovaní odborného stanoviska som vychádzala z posúdenia predloženého návrhu záverečného účtu mesta Prievidza z dvoch hľadísk :

1. *zákonnosť predloženého návrhu záverečného účtu ;*
2. *metodickú správnosť predloženého návrhu záverečného účtu.*

1.Zákonnosť predloženého návrhu záverečného účtu mesta za rok 2016

1.1 Súlad so všeobecne záväznými právnymi predpismi

Návrh záverečného účtu mesta Prievidza za rok 2016 (ďalej len “návrh záverečného účtu”) bol spracovaný v súlade so zákonom č. 583/2004 Z. z. o rozpočtových pravidlách územnej samosprávy v znení neskorších predpisov, zohľadňuje aj ustanovenia zákona č.523/2004 Z. z. o rozpočtových pravidlách verejnej správy v znení neskorších predpisov a ostatné súvisiace právne predpisy a interné predpisy mesta. Podkladom pre zostavenie záverečného účtu mesta Prievidza za rok 2016 sú ročné účtovné výkazy spracované v rámci účtovnej závierky v súlade s metodikou platného zákona o účtovníctve.

1.2 Dodržanie informačnej povinnosti zo strany mesta

Návrh záverečného účtu bol zverejnený obvyklým spôsobom t.j. verejne prístupný na internetovej stránke mesta www.prievidza.sk a na informačnej tabuli v zákonom stanovenej lehote, t.j. 15 dní pred jeho schválením v súlade s § 9 ods. 2 zákona č. 369/1990 Zb. o obecnom zriadení v znení neskorších predpisov a s § 16 ods. 9 zákona o rozpočtových pravidlách územnej samosprávy.

1.3 Dodržanie povinnosti auditu zo strany mesta

Mesto v zmysle § 16 ods. 3 zákona č.583/2004 Z.z. a § 19 zákona č.431/2002 Z.z. si splnilo povinnosť overenia účtovnej závierky podľa § 9 ods. 4 zákona 369/1990 Zb. o obecnom zriadení v z. n. p. „Správa nezávislého audítora o overení účtovnej závierky zostavenej k 31.12.2016 zo dňa 05.04.2017 vypracovanou Ing. Teréziou Urbanovou, zodpovedný audítor – Licencia SKAU č.658.



MESTO PRIEVIDZA

Zo stanoviska nezávislej audítorky k účtovnej závierke vyplýva, že táto poskytuje pravdivý a verný obraz finančnej situácie mesta Prievidza k 31.12.2016 a výsledku jeho hospodárenia za rok končiaci .

2. Metodická správnosť predloženého návrhu záverečného účtu.

Predložený návrh záverečného účtu **obsahuje povinné náležitosti podľa § 16 ods. 5 zákona o rozpočtových pravidlách územnej samosprávy: údaje o plnení rozpočtu v členení podľa § 10 ods. 3 v súlade s rozpočtovou klasifikáciou, bilanciu aktív a pasív, prehľad o stave a vývoji dlhu, údaje o hospodárení príspevkovej organizácie, prehľad o poskytnutých dotáciách právnickým a fyzickým osobám, hodnotenie programov rozpočtu .** Údaje o nákladoch a výnosoch podnikateľskej činnosti a prehľad o poskytnutých zárukách podľa jednotlivých príjemcov neobsahuje, pretože podľa vyjadrenia spracovateľa návrhu záverečného účtu mesto v roku 2016 nevykonávalo podnikateľskú činnosť a neposkytlo žiadne záruky v zmysle všeobecne záväzných predpisov.

Údaje o plnení rozpočtu sú spracované podľa rozpočtovej klasifikácie v súlade s Opatrením MF SR č. MF/010175/2004-42, ktorým sa stanovuje druhová, organizačná a ekonomická klasifikácia rozpočtovej klasifikácie, ktorá je záväzná pri zostavovaní, sledovaní a vyhodnocovaní rozpočtov územnej samosprávy.

Vykázaný prebytok rozpočtu mesta za rok 2016 je zistený v súlade s § 2 písm. b) a c) a § 10 ods. 3 písm. a) a b) zákona o rozpočtových pravidlách územnej samosprávy. Návrh na vysporiadanie prebytku rozpočtu je spracovaný v súlade s § 16 ods. 6 a 8 zákona o rozpočtových pravidlách územnej samosprávy.

Mesto spracovalo a predložilo návrh záverečného účtu v oblasti plnenia rozpočtu príjmov podľa ekonomickej klasifikácie na úrovni hlavných kategórií s podrobným komentárom k dosiahnutým príjmom. Oblasť plnenia výdavkov mesto spracovalo a predložilo v programovej štruktúre:

- **16** programov, ktoré sa členia na podprogramy, prvky a ciele. Programová výdavková časť obsahuje informácie o výdavkoch v číselnom vyjadrení a tieto sú vyjadrené aj textovou časťou, ktorá poukazuje na výstupy práce, aké výsledky mesto dosahuje s príslušným dôkazom, to znamená cez merateľné ukazovatele.

B. Zostavenie záverečného účtu

Mesto pri zostavovaní záverečného účtu postupovalo podľa § 16 ods. 1 zákona 583/2004 Z.z. o rozpočtových pravidlách územnej samosprávy v z.n.p. a po skončení rozpočtového roka údaje o rozpočtovom hospodárení súhrne spracovalo do záverečného účtu mesta.

V súlade s § 16 ods. 2 zákona mesto usporiadalo svoje hospodárenie vrátane finančných vzťahov k zriadeným alebo založeným právnickým osobám a fyzickým osobám, finančné vzťahy k ŠR, štátnym fondom.

Predložený návrh záverečného účtu obsahuje povinné náležitosti podľa § 16 ods. 5 zákona o rozpočtových pravidlách územnej samosprávy.



MESTO PRIEVIDZA

1. Rozpočtové hospodárenie

Finančné hospodárenie mesta v roku 2016 sa malo riadiť rozpočtom, ktorý bol schválený uznesením Mestského zastupiteľstva v Prievidzi č. 504/15 dňa 08.12.2015 ako vyrovnaný.

V priebehu roka 2016 boli schválené 2 zmeny rozpočtu MsZ, a to I. zmena schválená dňa 26.04.2016 uznesením MsZ č.143/16 a II. zmena schválená dňa 22.08.2016 uznesením č.349/16 a rozpočtové opatrenia č.1-21 schválené v kompetencii primátorky mesta v zmysle Internej smernice mesta IS -06 .

Porovnanie schváleného rozpočtu a rozpočtu po vykonaných zmenách:

v EUR

	schválený rozpočet	rozpočet po zmenách
Bežný rozpočet		
Príjmy	24 493 050	25 627 870
Výdavky	23 494 250	24 987 981
Prebytok BR	998 800	639 889
Kapitálový rozpočet		
Príjmy	2 184 390	2 868 350
Výdavky	4 371 367	9 457 205
Schodok KR	- 2 186 977	- 6 588 855
Rozpočet		
Príjmy	26 677 440	28 496 220
Výdavky	27 865 617	34 445 186
Prebytok/schodok rozpočtu	- 1 188 177	- 5 948 966

Analýza vykonaných zmien rozpočtu mesta za rok 2016:

- Tak ako aj v minulých rokoch, pozitívne hodnotím, že sa mestu podarilo udržať východiskové ekonomické ukazovatele schváleného rozpočtu, najmä rozpočtovaný prebytok bežného rozpočtu (aj napriek tomu, že bol tento po vykonaných zmenách o 358 911 Eur nižší ako pôvodný schválený)
 - bežné príjmy po vykonaných úpravách rástli o cca 4,63 %, bežné výdavky o cca 6,36 %
- po vykonaných zmenách sa zvýšil schodok kapitálového rozpočtu oproti pôvodnému schválenému rozpočtu o 4 401 878 Eur
 - kapitálové príjmy po vykonaných úpravách sa zvýšili o 683 960 Eur, kapitálové výdavky vzrástli o 5 085 838 Eur
- uvedenými opatreniami sa dosiahol schodok rozpočtového hospodárenia mesta, ktorý oproti schválenému rozpočtu vzrástol o 4 760 789 Eur



MESTO PRIEVIDZA

Porovnanie schváleného rozpočtu , rozpočtu po vykonaných zmenách a následné plnenie rozpočtu:

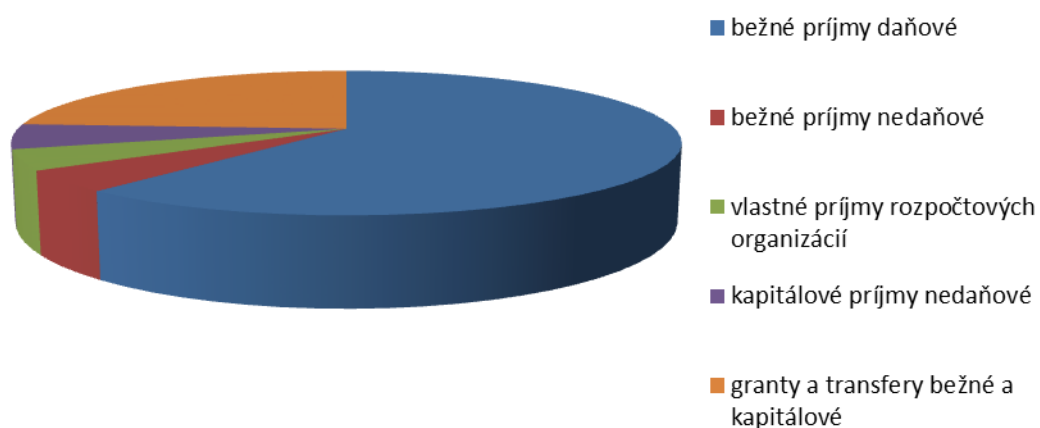
	schválený rozpočet	rozpočet po zmenách	skutočnosť
Bežný rozpočet			
Príjmy	24 493 050	25 627 870	26 573 269
Výdavky	23 494 250	24 987 981	23 961 810
Prebytok BR	998 800	639 889	2 611 459
Kapitálový rozpočet			
Príjmy	2 184 390	2 868 350	2 195 350
Výdavky	4 371 367	9 457 205	3 520 278
Schodok KR	- 2 186 977	- 6 588 855	- 1 324 928
Rozpočet			
Príjmy	26 677 440	28 496 220	28 768 619
Výdavky	27 865 617	34 445 186	27 482 088
Prebytok/schodok rozpočtu	- 1 188 177	- 5 948 966	1 286 531
Príjmové finančné operácie	2 588 551	7 875 019	4 101 084
Výdavkové finančné operácie	1 400 374	1 926 053	1 909 606
Zostatok finančných operácií	1 188 177	5 948 966	2 191 478

1.1 Plnenie rozpočtu príjmov

Vlastné príjmy rozpočtu predstavovali daňové a nedaňové príjmy, kapitálového rozpočtu predstavovali príjmy z predaja majetku. Cudzie príjmy bežného rozpočtu boli tvorené dotáciami na činnosť preneseného výkonu štátnej správy , bežnými transfermi zo ŠR, bežnými transfermi z rozpočtu iných obcí a rôznymi grantmi. Kapitálové príjmy boli tvorené kapitálovými grantmi a z kapitálových transferov zo ŠR.

V roku 2016 sa prekročila úroveň rozpočtovaných bežných príjmov (schválený rozpočet po zmenách). Následne aj ich plnenie bolo vyššie o 2 611 459 Eur ako čerpanie bežných výdavkov. *V tomto prípade by som chcela upozorniť na nutnosť pružnejšie reagovať na príjmovú časť rozpočtu a následne na výdavkovú časť, nakoľko v niektorých prípadoch je plnenie príjmov oveľa vyššie ako pôvodne plánovaný rozpočet a mesto v rámci vykonaných úprav na túto skutočnosť nereagovalo a aj to je dôvod tak vysokého prebytku bežného rozpočtu.* V prípade kapitálových príjmov sa úroveň rozpočtovaných kapitálových príjmov (schválený rozpočet po zmenách) taktiež prekročila, avšak ich následné plnenie nedosiahlo plánovanú úroveň, a nakoniec bolo o 1 324 928 Eur nižšie ako čerpanie kapitálových výdavkov.

ZLOŽENIE PLNENIA PRÍJMOV V ROKU 2016



1.1.1 Plnenie rozpočtu bežných príjmov

Bežné príjmy zahŕňajú vlastné príjmy (daňové a nedaňové, vlastné príjmy rozpočtových organizácií) a cudzie príjmy (granty a transfery).

Tabuľka zobrazuje schválený rozpočet a plnenie bežných príjmov v rokoch 2012-2016:

rok	schválený rozpočet po zmenách	skutočnosť
2012	22 266 853	22 423 628
2013	22 540 272	22 740 366
2014	23 107 504	23 256 110
2015	24 072 402	24 264 276
2016	25 627 870	26 573 269

Plnenie bežných príjmov má od roku 2012 stúpajúcu tendenciu, na tomto náraste sa opätovne aj v roku 2016 najviac podieľa výnos územnej samosprávy. Tento má každoročne najväčší podiel na celkovom objeme daňových príjmov. Kým v predchádzajúcich obdobiach bol medziročný nárast bežných príjmov cca 1,4% ,tak medziročný nárast v rokoch 2013-2014 bol už cca 2,25% a pri porovnaní rokov 2015 a 2016 zistíme, že medziročný nárast predstavuje cca 9,52 %.



MESTO PRIEVIDZA

Tabuľka zobrazuje skutočné plnenie daňových príjmov od roku 2012-2016, ktorých súčasťou je výnos dane územnej samosprávy, dane z majetku, dane za tovary a služby a taktiež sankcie uložené v daňovom konaní:

	2012	2013	2014	2015	2016
daňové príjmy spolu	14 283 322	14 244 390	14 600 051	15 983 596	17 591 623

Plnenie daňových príjmov najväčšmi vplyva nielen na bežné príjmy ale i na celkové príjmy.

Pre lepšie zobrazenie v tabuľke nižšie zobrazujem vývoj výnosu dane územnej samosprávy v rokoch 2011-2016:

rok	schválený rozpočet	skutočnosť
2011	10 816 000	10 717 754
2012	10 328 462	10 219 320
2013	10 354 090	10 410 848
2014	10 682 603	10 852 333
2015	12 036 000	12 283 142
2016	13 075 600	13 810 621

Z tabuľky je viditeľný **neustály každoročný** nárast tejto dane. Kým v predchádzajúcich obdobiach sme evidovali enormný pokles, tak od roku 2011 zaznamenávame nárast. V roku 2011 bol vykonaný doplatok výpadku tejto dane za rok 2010). V roku 2016 evidujeme nárast oproti roku 2015 o 1 527 479 Eur .

Rozpočet vlastných daňových príjmov pri porovnaní skutočnosti a vykonanej II. zmene vrátane rozpočtových opatrení sa prekročil o 743 146 Eur. Najväčší podiel má na tomto náraste výnos dane z príjmov FO poukázaný územnej samosprávy v rámci ktorej mesto dostalo celkovo o 735 621 Eur oproti tomu, ako bolo rozpočtované, ďalej dane z majetku . Tak ako aj v minulých rokoch, *opätovne aj teraz upozorňujem na fakt, že nakoľko sa jedná vo všetkých prípadoch o príjmy, ktoré tvoria dôležitú súčasť celkových bežných príjmov mesta, je veľmi dôležité venovať im zvýšenú pozornosť a zaoberať sa vplyvmi, ktoré majú najväčší podiel na ich nenaplnení. Bilancia pohľadávok je urobená v časti 3. Majetok.*



MESTO PRIEVIDZA

Vývoj dane z majetku v sledovanom období 2011-2016:

rok	schválený rozpočet	skutočnosť
2011	1 739 433	1 778 782
2012	2 136 879	2 228 441
2013	2 141 000	2 140 396
2014	2 201 000	2 155 678
2015	2 142 000	2 126 361
2016	2 118 500	2 196 644

V roku 2016 došlo k opätovnému nárastu tejto dane, dokonca sa zinkasovalo o 78 144 Eur viac oproti plánovanému rozpočtu. Aj napriek tomu však mesto eviduje k 31.12.2016 pohľadávky na tejto dani v celkovej výške 919 314 Eur, všetky po lehote splatnosti.

	daň z pozemkov	daň zo stavieb	daň z bytov
skutočnosť 2011	181 922	1 379 188	217 672
skutočnosť 2012	201 198	1 747 327	279 916
skutočnosť 2013	221 963	1 640 230	278 203
skutočnosť 2014	244 009	1 630 920	280 749
skutočnosť 2015	200 152	1 641 438	284 771
skutočnosť 2016	264 885	1 650 482	281 277

Výnos z poplatku za komunálny odpad a drobný stavebný odpad oproti predchádzajúcemu kalendárnemu roku 2015 vzrástol o 8 336 Eur. Mesto pritom v programe 6- odpadové hospodárstvo vynaložilo v roku 2016 na bežné výdavky celkovo 1 488 370 Eur a na kapitálové výdavky 28 273 Eur, z toho v rámci bežných výdavkov za uloženie a likvidáciu odpadu 1 477 381 Eur. V prípade fyzických osôb mesto eviduje k 31.12.2016 pohľadávky v tejto oblasti v celkovej výške 699 144 z toho v lehote splatnosti 27 Eur a u právnických osôb pohľadávky v celkovej výške 176 698 Eur z toho v lehote splatnosti 2 531 Eur.

	poplatok za komunálny odpad
skutočnosť 2011	1 572 826
skutočnosť 2012	1 636 127
skutočnosť 2013	1 503 812
skutočnosť 2014	1 412 809
skutočnosť 2015	1 398 326
skutočnosť 2016	1 406 662

Pre porovnanie uvádzam aj plnenie ostatných daní. Počas sledovaného obdobia rokov 2014-2016 došlo k poklesu plnenia dane za psa, dane za ubytovanie, ktorej výber bol najnižší za posledné 3 roky, naopak zvýšil sa výber dane za užívanie verejného priestranstva.

	skutočnosť 2014	skutočnosť 2015	skutočnosť 2016
daň za psa	57 764	57 999	54 933
za nevýherné hracie automaty	2 950	3 317	3 500
za vjazd a zotrvanie mot.voz.	3 979	3 996	0
za ubytovanie	25 784	32 070	22 038
za užívanie verej.priestranstva	78 303	66 481	81 069
za dobývací priestor	6 118	6 118	6 118

Plnenie nedaňových príjmov a porovnanie s minulými rokmi:

	2012	2013	2014	2015	2016
nedaňové príjmy spolu	1 248 089	1 286 167	1 360 476	1 035 212	1 374 244
z toho: príjmy z podnikania a z vlastníctva majetku	359 794	338 070	593 880	189 192	470 334
z toho: poplatky	623 007	597 962	475 278	488 357	493 947

Komentár k plneniu daňových príjmov je urobený vyššie, nedaňové príjmy – ide o príjmy z podnikania a vlastníctva majetku a príjmy z administratívnych a iných poplatkov.

Oproti predchádzajúcemu roku sme zaznamenali opätovný nárast plnenia týchto príjmov, najväčší za posledných 5 rokov. V prípade príjmov z podnikania bol celkový vývoj tak, ako sa naplánovalo plnenie, v prípade príjmov z vlastníctva sa zaznamenal najväčší nárast oproti plánovanému rozpočtu v odplate za zriadenie vecného bremena, príjmy za prenájom strelnice MsP a príjmy z prenájmu stánkov na mestské jarmoky a akcie.

Granty a transfery- ide o príjmy získané v rámci sektoru verejnej správy, ide o príjmy účelovo určené na financovanie preneseného výkonu štátnej správy a rôzne granty, a tak ako i v minulých rokoch, tak aj v roku 2016 najväčší objem týchto finančných prostriedkov je určený na financovanie základného školstva.

1.1.2 Plnenie rozpočtu kapitálových príjmov

Kapitálové príjmy sa v porovnaní s rozpočtom po II. zmene vrátane rozpočtových opatrení podarilo naplniť na 76,50 %. Najväčší podiel na kapitálových príjmoch majú príjmy z predaja budov a príjmy z predaja pozemkov. Mesto v roku 2016 získalo 2 granty na vybudovanie detského ihriska a workoutového ihriska a transfery zo ŠR na kúpu technickej vybavenosti k bytovému domu, rekonštrukciu cvičebného priestoru a dostavbu šatní a WC telocvične v ZŠ Malonecpalská a rekonštrukciu strechy a strešných rozvodov telocvične v ZŠ S. Chalupku.



MESTO PRIEVIDZA

1.2 Čerpanie rozpočtu výdavkov

Pôvodný schválený rozpočet výdavkov vo výške 29 265 991 Eur bol upravený na sumu 36 371 239 Eur t.j. o 7 105 248 Eur viac.

Skutočné čerpanie rozpočtu k 31.12.2016 bolo na 80,81 %, z toho bežné výdavky rozpočtu na 95,89 %, kapitálové výdavky na 37,22 % a výdavkové finančné operácie na 99,15 %.

Pozitívne hodnotím podrobnejšie rozpisy jednotlivých výdavkov.

V jednotlivých programoch boli výdavky čerpané v rozpätí 36,80 % -100,00%.

1.2.1 Čerpanie rozpočtu bežných výdavkov

Najväčšie čerpanie bežných výdavkov bolo uskutočnené opätovne ako v predchádzajúcich rokoch v programe 9 – vzdelávanie, ďalej v programe 13- sociálne služby, v programe 16- administratíva, v programe 12- prostredie pre život, v programe 6- odpadové hospodárstvo, v programe 8- doprava, v programe 5 – bezpečnosť.

Oproti predchádzajúcemu kalendárnemu roku sme zaznamenali **nárast vo všetkých programoch okrem:**

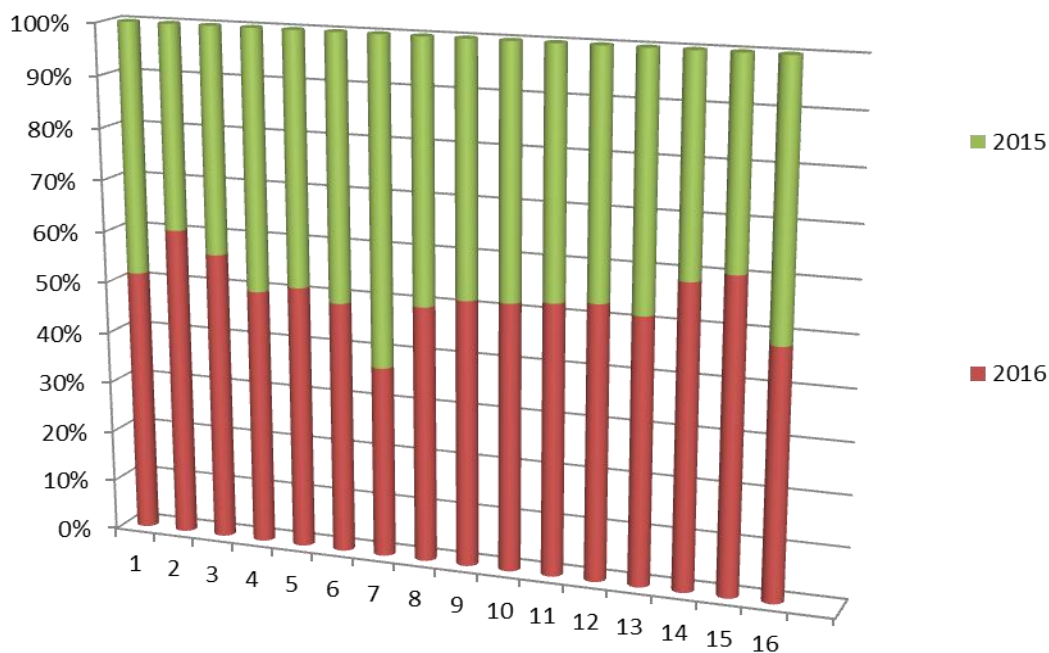
- program 4- služby občanom, kde evidujeme medziročný pokles o 1 030 Eur
- program 6- odpadové hospodárstvo medziročný pokles o 58 543 Eur
- program 8- doprava o 13 601 Eur
- program 16- administratíva o 145 050 Eur .

Naopak najväčší nárast evidujeme :

- v programe 9 vzdelávanie o 695 872 Eur
- v programe 12- prostredie pre život 188 860 Eur
- v programe 13- sociálne služby o 176 080 Eur
- v programe 3- interné služby o 67 183 Eur
- v programe 10- šport o 61 848 Eur
- v programe 2- propagácia , marketing o 56 265 Eur

MESTO PRIEVIDZA

Porovnanie čerpania bežných výdavkov v jednotlivých programoch v roku 2016 oproti roku 2015 zobrazuje graf nižšie.



Vývoj rozpočtu bežných výdavkov rokoch 2011-2016 zobrazuje tabuľka nižšie:

rok	rozpočet po zmenách	Skutočnosť
2011	20 972 875	20 254 740
2012	21 356 838	20 654 475
2013	21 937 789	21 492 872
2014	22 923 154	22 264 273
2015	24 028 496	23 183 826
2016	24 987 981	23 961 810

V roku 2016 sa bežné výdavky oproti schválenému rozpočtu po zmenách v skutočnosti čerпали o 1 026 171 Eur menej, avšak v porovnaní s predchádzajúcimi rokmi došlo k ich najvyššiemu čerpaniu. Ich medziročný nárast bol vo výške cca 3,36 %.

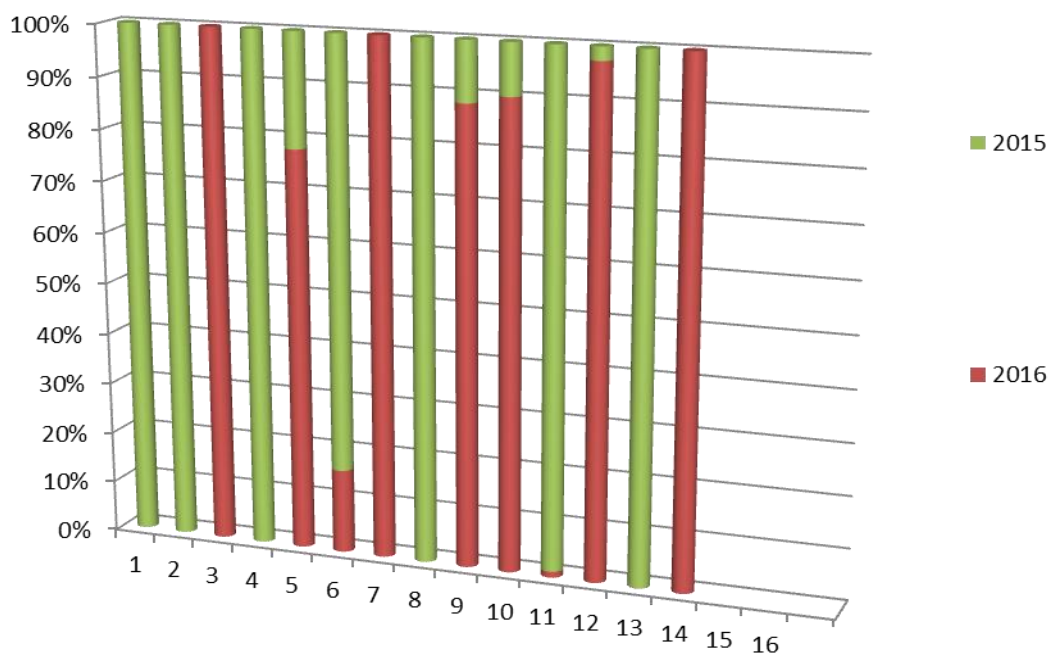
1.2.2 Čerpanie rozpočtu kapitálových výdavkov

Čerpanie kapitálových výdavkov mesto vykazuje v roku 2016 v nasledovných programoch zoradených od najvyššieho čerpania po najnižšie :

- v programe 14- bývanie (na kúpu 3. nájomného bytového domu s technickou vybavenosťou),
- v programe 3- interné služby (rekonštrukcia obradnej miestnosti, nákupy pozemkov, budovy SLSP, nákup pozemkov – rozšírenie budovy KaSS o tanečnú sálu, upgrade ISS, nákup automobilov)
- v programe 12- prostredie pre život (rekonštrukcia Námestia slobody s vodnými prvkami, nákupy pozemkov pod cintoríny, budovanie detských ihrísk, fitness ihrísk, workout ihrísk, rozšírenie VO, projektové dokumentácie,...),
- v programe 9- vzdelávanie (plán rekonštrukcií, rekonštrukcie,...),
- v programe 7- komunikácie (nákupy pozemkov, parkoviská, lávky,) ,
- v programe 10- šport (chladiareske zariadenie k mobilnej ľadovej ploche, osvetlenie v športovej hale, projekty,...)
- v programe 6- odpadové hospodárstvo (technické zhodnotenie budovy, ...)
- v programe 5- bezpečnosť (rekonštrukcia okien, rozširovanie a modernizácia - MKS)
- v programe 11 – kultúra (premietacia technika, projektové dokumentácie,)
- v programe 13- sociálne služby.

Naopak nulové čerpanie je v programe 1- plánovanie, manažment a kontrola, v programe 2- propagácia, marketing, v programe 4 – služby občanom, v programe 8- doprava, v programe 15- priemyselný park a v programe 16- administratíva.

Porovnanie vynaložených kapitálových výdavkov v jednotlivých programoch v rokoch 2015 a 2016 zobrazuje graf nižšie:





MESTO PRIEVIDZA

Vývoj kapitálových výdavkov rokoch 2011- 2016 zobrazuje tabuľka nižšie:

rok	rozpočet po zmenách	Skutočnosť
2011	1 818 938	783 116
2012	1 744 430	1 496 668
2013	1 478 701	1 204 532
2014	5 037 794	2 765 472
2015	4 291 062	3 362 236
2016	9 457 205	3 520 279

V roku 2016 došlo k najvyššiemu čerpaniu kapitálových výdavkov za posledných 6 rokov . Pôvodný schválený rozpočet bol vo výške 4 371 367 Eur, počas roka došlo k jeho úprave, tento sa však nepodarilo čerpať ani na úrovni pôvodného schváleného rozpočtu.

1.3 Finančné operácie

Súčasťou rozpočtu sú aj finančné operácie, ktorými sa vykonávajú prevody z peňažných fondov a realizujú sa návratné zdroje financovania a ich splácanie. Za finančné operácie sa považujú aj poskytnuté pôžičky a návratné finančné výpomoci z rozpočtu a ich splátky, vystavené a prijaté zmenky, predaj a obstaranie majetkových účastí. Finančné operácie nie sú súčasťou príjmov a výdavkov rozpočtu obce.

Finančné operácie mesta v rokoch 2011-2016:

	2011	2012	2013	2014	2015	2016
príjmové finančné operácie	980 238	1 148 516	1 613 299	3 101 097	4 801 929	4 101 084
výdavkové finančné operácie	1 670 935	1 620 941	1 812 870	1 791 779	3 012 519	1 909 606

Cez príjmové finančné operácie sa v roku 2016 zapájali do rozpočtu finančné prostriedky:

1. Nevyčerpané účelovo určené prostriedky poskytnuté v predchádzajúcich rokoch vo výške 143 901 Eur
2. Prevod z fondu rozvoja bývania vo výške 29 996 Eur
3. Prevod z rezervného fondu vo výške 868 463 Eur
4. Zníženie základného imania spoločnosti Prievidza Invest, s.r.o. vo výške 525 174 Eur
5. Prijatý úver zo ŠFRB na bytový dom na Ul. Gazdovskej vo výške 625 580 Eur
6. Dočerpanie úverových zdrojov z roku 2014 vo výške 17 970 Eur
7. Prijatý úver na financovanie kapitálových výdavkov v roku 2015, 2016 vo výške 200 000 Eur
8. Úver na kúpu budovy SLSP vo výške 700 000 Eur
9. Prijatá návratná finančná výpomoc z PD Invest, s.r.o. vo výške 990 000 Eur



MESTO PRIEVIDZA

Cez výdavkové finančné operácie sa vykonali:

1. splátky istín bankových úverov vo výške 732 465 Eur
2. splátky istín zo ŠFRB vo výške 30 082 Eur
3. splácanie leasingu áut MsP vo výške 3 562 Eur
4. vklad do základného imania spoločnosti TSMPD, s.r.o. vo výške 73 323 Eur
5. vklad do základného imania spoločnosti SMMP, s.r.o. vo výške 545 000 Eur
6. odplata za postúpenú pohľadávku PD Invest s.r.o. vo výške 525 174 Eur

Rozdiel príjmových a výdavkových finančných operácií predstavuje prebytok vo výške 2 191 478 Eur.

1.4 Výsledok hospodárenia

Výsledok hospodárenia sa zisťuje po zúčtovaní celkových príjmov a výdavkov ako výsledok ich súhrnnej bilancie. Výsledkom rozpočtového hospodárenia môže byť schodok alebo prebytok rozpočtu.

Hospodárenie mesta v roku 2016 dokumentuje nasledovná tabuľka:

bežný rozpočet	schválený rozpočet	upravený rozpočet	Skutočnosť
príjmy	24 493 050	25 627 870	26 573 269
výdavky	23 494 250	24 987 981	23 961 810
prebytok/schodok bežného rozpočtu	998 800	639 889	2 611 459
kapitálový rozpočet			
príjmy	2 184 390	2 868 350	2 195 350
výdavky	4 371 367	9 457 205	3 520 278
prebytok/schodok kapitálového rozpočtu	- 2 186 977	- 6 588 855	- 1 324 928
BR + KR			
príjmy celkom	26 677 440	28 496 220	28 768 619
výdavky celkom	27 865 617	34 445 186	27 482 088
prebytok/schodok rozpočtu	- 1 188 17	- 5 948 966	1 286 531
Rozpočet finančných operácií			
Príjmové finančné operácie	2 588 551	7 875 019	4 101 084
Výdavkové finančné operácie	1 400 374	1 926 053	1 909 606
Rozdiel finančných operácií	1 188 177	5 948 966	2 191 478



MESTO PRIEVIDZA

Analýza rozpočtového hospodárenia a výsledku hospodárenia:

- Rozpočet bol zostavený ako vyrovnaný, v členení na bežný rozpočet a kapitálový rozpočet
- bežný rozpočet bol zostavený ako prebytkový a prebytok sa mestu podarilo aj dosiahnuť, nakoľko mesto vykazuje ku koncu roka prebytkový bežný rozpočet vo výške 2 611 459 Eur
- kapitálový rozpočet bol zostavený ako schodkový, konečná bilancia kapitálových príjmov a kapitálových výdavkov je schodok kapitálového rozpočtu vo výške 1 324 928 Eur, čo predstavuje oproti pôvodnému schválenému rozpočtu rozdiel v celkovej výške 5 263 927 Eur
- hospodárenie mesta podľa § 10 ods. 3 písm. a) a b) zák. č. 583/2004 Z.z. o rozpočtových pravidlách územnej samosprávy a o zmene a doplnení niektorých zákonov v z.n.p. za rok 2016 skončilo prebytkom vo výške 1 286 531 Eur
- príjmové finančné operácie boli o 2 191 478 Eur vyššie ako výdavkové finančné operácie
- v prebytku rozpočtu je zahrnutý aj zostatok nevyčerpaných účelovo určených prostriedkov na bežné a kapitálové výdavky vo výške 573 142 Eur poskytnutých v predchádzajúcom rozpočtovom roku a tieto sa na základe ustanovenia § 16 ods.6 zák. č. 583/2004 Z.z. o rozpočtových pravidlách územnej samosprávy a o zmene a doplnení niektorých zákonov v z.n.p. sa z prebytku vylučujú
- zostatok finančných prostriedkov za rok 2016 po vylúčení nevyčerpaných prostriedkov zo ŠR a nevyčerpaných prostriedkov z návratnej finančnej výpomoci PD Invest,s.r.o. je vo výške 2 533 967 Eur.

Nasledujúca tabuľka poskytuje prehľad o vývoji výsledku rozpočtového hospodárenia mesta v minulých rokoch:

rok	2012	2013	2014	2015	2016
príjmy rozpočtu					
bežné príjmy	22 423 628	22 740 366	23 256 110	24 264 276	26 573 269
kapitálové príjmy	1 104 507	1 447 804	2 355 430	1 980 887	2 195 350
výdavky rozpočtu					
bežné výdavky	20 654 475	21 492 872	22 264 273	23 183 826	23 961 810
kapitálové výdavky	1 496 667	1 204 532	2 765 472	3 362 236	3 520 278
prebytok/schodok bežného rozpočtu	1 769 153	1 247 494	991 837	1 080 450	2 611 459
prebytok/schodok kapitálového rozpočtu	-392 160	243 272	-410 042	-1 381 349	- 1 324 928
prebytok/schodok rozpočtu	1 376 993	1 490 766	581 795	-300 899	1 286 531

2. Prehľad o stave a vývoji dlhu mesta

Vychádzajúc z uznesení mestského zastupiteľstva a zo záverečného účtu mesta v rozpočtovom roku 2016 neprevzalo mesto Prievidza záruku za úver, pôžičku alebo iný dlh fyzickej alebo právnickej osoby, čím dodržalo ustanovenia § 17 ods. 5 zákona č. 583/2004 Z.z.

Positívne hodnotím, že na základe odporúčaní je v návrhu záverečného účtu mesta uvedený aj prehľad o zadlženosti v porovnaní s predchádzajúcimi dvomi rokmi.

Mesto eviduje záväzky v celkovej hodnote 12 326 407 Eur všetky v lehote splatnosti, z toho voči dodávateľom vo výške 131 864 Eur, voči zamestnancom vo výške 266 090 Eur, voči poisťovniam a daňovému úradu v celkovej výške 189 734 Eur, voči štátnemu rozpočtu vo výške 117 708 Eur, voči bankám vo výške 2 899 136 Eur, voči ŠFRB vo výške 1 830 188 Eur, záväzky z poskytnutej návratnej finančnej výpomoci vo výške 2 376 199 Eur, záväzky z poskytnutej pôžičky vo výške 2 100 000 Eur, a ostatné záväzky vo výške 2 415 488 Eur.

Celkový dlh mesta predstavoval k 1.1.2016 výšku 6 199 830 Eur. Splatené tuzemské istiny v roku 2016 podľa obrátov na účte 461- bankové úvery a výsledkov záverečného účtu dosiahli výšku 732 465 Eur v zmysle úverových zmlúv a ročné úroky k úverom a pôžičke v sume 43 383 Eur. V roku 2016 dočerpali sa úvery prijaté v roku 2014 na financovanie investičných akcií vo výške 17 969,80 Eur, dočerpali sa úvery prijaté v roku 2015 na financovanie investičných akcií vo výške 200 000 Eur, prijal sa nový úver na financovanie kúpy budovy Slovenskej sporiteľne vo výške 700 000 Eur a prijala sa návratná finančná výpomoc od Prievidza Invest, s.r.o. vo výške 990 000 Eur.

Úhradou ročných splátok istín a so zohľadnením dočerpania úveru prijatého v roku 2014 a v roku 2015 na financovanie investičných akcií a prijatím nových úverových zdrojov a návratnej finančnej výpomoci vzrástli bankové úvery a dlhodobé záväzky mesta porovnaní so stavom k 31.12.2015 na celkovú výšku 7 375 334,99.

Rok	2013	2014	2015	2016
Dlhová služba spolu	1 045 893,67	1 126 025,16	959 486,97	820 320,78
Finančné výdavky na splácanie istín	948 751,76	1 048 352,95	888 117,98*	762 546,45
Bežné výdavky na splácanie úrokov	97 141,91	77 672,21	71 368,99**	57 774,33

• v návrhu záverečného účtu je započítané aj jednorázové splatenie úveru v Prima banke v sume 1 237 014,51 Eur

** v návrhu záverečného účtu je započítaný aj poplatok za predčasné splatenie úveru v sume 149 035,41 Eur

Rok	2013	2014	2015	2016
Bankové úvery a výpomoci	4 579 427,18	4 212 302,42	4 099 830,23	5 275 334,99
Z toho : prijaté v danom roku	615 179,75	681 228,19	2 012 660,30	1 907 796,98
Pôžičky	2 100 000,00	2 100 000,00	2 100 000,00	2 100 000,00



MESTO PRIEVIDZA

Celkový dlh mesta v tejto výške predstavuje 29,29 % a suma ročných splátok istín a úrokov 3,26 % skutočných bežných príjmov dosiahnutých za predchádzajúci rozpočtový rok 2015 (tieto boli vo výške 25 178 989,24 Eur), čím mesto Prievidza dodržalo ustanovenia § 17 ods. 6 zákona č. 583/2004 Z.z.

ukazovateľ	skutočnosť				
	31.12.2013	31.12.2014	* 31.12.2014	* 31.12.2015	* 31.12.2016
výdavky na splácanie istín	948 751,76	1 048 352,95	1 048 352,95	888 117,98	762 546,45
výdavky na splácanie úrokov	97 141,91	77 672,21	77 672,21	71 368,99	57 774,33
skutočné bežné príjmy za predchádzajúci rok v eur - III.časť výkazu FIN 1-12	22 423 628,11	22 740 365,40	23 639 048,20	24 207 416,59	25 178 989,24
ukazovatele dlhu v %:					
a) § 17 ods.6 písm.a) zák. 583/2004 Z.z (bankové úvery bez ŠFRB k bežným príjmom)	29,79%	27,76%	17,82%	25,61%	29,29%
b) § 17 ods.6 písm.b) zák. 583/2004 Z.z (dlhová služba k bežným príjmom)	4,66%	4,95%	4,76%	3,96%	3,26%
dlh mesta na 1 obyvateľa v eur	137,48	131,14			

* vypočítané (bežné príjmy za rok plus bežné príjmy bez položiek 292007,223001,311,321 z III. časti výkazu FIN 1-12)

Ukazovateľ dlhu v percentách vyjadrujúci pomer celkového dlhu mesta a skutočných bežných príjmov za predchádzajúci rok neprekročil k 31.12.2016 zákonom stanovenú hranicu 60 %. Ukazovateľ dlhu v percentách vyjadrujúci pomer ročných splátok návratných zdrojov financovania vrátane úhrady výnosov a skutočných bežných príjmov za predchádzajúci rok neprekročil k 31.12.2016 zákonom stanovenú hranicu 25 %.

Z vyššie uvedeného vyplýva, že mesto aj napriek značnej sume prijatých NFZ udržiava aj naďalej dlh na prijateľnej úrovni a mesto má predpoklady aj v ďalších rokoch k získaniu cudzích zdrojov financovania.

Mesto v roku 2016 dodržalo pravidlá používania návratných zdrojov financovania podľa ustanovenia § 17 ods.6 zák. č. 583/2004 Z.z. o rozpočtových pravidlách územnej samosprávy a o zmene a doplnení niektorých zákonov v z.n.p. Na základe uvedeného nie je povinné zaviesť ozdravný režim v zmysle ustanovenia § 19 ods. 1 zák. č. 583/2004 Z.z. o rozpočtových pravidlách územnej samosprávy a o zmene a doplnení niektorých zákonov v z.n.p.

3. Majetok

Mesto Prievidza ako účtovná jednotka v zmysle zákona č. 431/2002 Z.z. o účtovníctve v z.n.p. a na základe príkazného listu primátorky č. 4/2016 zo dňa 11.10.2016 a príkazného listu prednostu č. 03/2016 zo dňa 18.10.2016 vykonala inventarizácia majetku, záväzkov a rozdielu majetku a záväzkov k 31.12.2016. Výsledky fyzickej a dokladovej inventarizácie k 31.12.2016 boli spracované podľa jednotlivých majetkových účtov. Vychádzajúc z návrhu záverečného účtu a z účtovnej závierky vykazuje mesto spolu za MsÚ, rozpočtové organizácie a príspevkovú organizáciu aktíva, t.j. majetok spolu krytý pasívami, t.j. zdrojmi krytia sumu 97 748 640 Eur na strane aktív ako i na strane pasív. Oproti roku 2015 kedy aktíva a pasíva mesto vykazovalo v sume 93 171 816 Eur sa jedná o nárast o 4 576 824 Eur na strane aktív ako i na strane pasív.

3.1 Bilancia pohľadávok

Prehľad vývoja pohľadávok za roky 2012-2016:

	2012	2013	2014	2015	2016
Pohľadávky na daniach a poplatkoch	*1 510 561	*1 678 307	* 1 758 163	*1 924 747	*2 035 039
Pohľadávky majetkové	128 135	61 669	73 817	675 816	61 283
Pohľadávky ostatné	469 831	398 448	409 852	481 496	947 634
spolu	2 108 527	2 138 424	2 241 832	3 082 059	3 043 956

*všetky účtovne neuhradené k 31.12. (oddelenie daní a poplatkov vo svojej evidencii vykazuje zostatok bez nedoplatkov, ktoré boli uhradené k 31.12. , no na účet mesta boli pripísané až v ďalšom kalendárnom roku)

Konštatujem pokles celkového stavu pohľadávok o 38 103 Eur oproti predchádzajúcemu kalendárnemu roku. Z celkového stavu pohľadávok najväčší podiel pripadá opätovne na pohľadávky za dane a poplatky. Tieto sú z **hľadiska objemu najproblematickejšie**. V ich prípade má na tomto negatívnom stave najväčší podiel daň z nehnuteľnosti, za nimi nasleduje poplatok za zber komunálneho odpadu, sankcie, daň za užívanie verejného priestranstva, daň za psa, daň za ubytovanie a za nimi nasledujú ďalšie.

Ako problém treba vnímať nielen ich objem, ale i rastúcu tendenciu. Z uvedeného dôvodu je nutné venovať problematike pohľadávok mimoriadnu pozornosť a prijímať opatrenia na ich riešenie a vymáhanie.

Druhú skupinu tvoria pohľadávky na majetku mesta a tieto sú v záverečnom účte v členení podľa toho čoho sa týkajú. Všetky sú riešené formou exekúcií a výziev na úhradu.

Tretiu skupinu tvoria pohľadávky ostatné a sú taktiež v komentári podrobne členené a opísané. Vo všetkých prípadoch sú v riešení.



MESTO PRIEVIDZA

3.2 Bilancia záväzkov

Najväčší podiel na celkových záväzkoch mesta majú bankové úvery a výpomoci, dlhodobé záväzky, krátkodobé záväzky, rezervy a zúčtovanie medzi subjektmi verejnej správy.

Mesto bez rozpočtových organizácií a príspevkovej organizácie eviduje dlhodobé záväzky v celkovej výške 4 150 648 Eur z toho medzi najväčšie patrí pôžička voči HBP a.s. vo výške 2 100 000 Eur a ŠFRB 1 791 438 Eur a tieto vzrástli oproti predchádzajúcemu kalendárnemu roku o 632 670 Eur, ďalej krátkodobé záväzky v celkovej výške 2 627 161 Eur a tieto vzrástli oproti predchádzajúcemu kalendárnemu roku o 494 889 Eur.

4. Peňažné fondy

Prostredníctvom finančných operácií príjmových boli do rozpočtu zapojené prostriedky fondu rozvoja bývania a rezervného fondu. Zdroje boli použité nasledovne:

- vklad do ZI spoločností, doplatok za stratu SAD Prievidza, a.s., vybudovanie prekrytých stanovišť pod kontajnery na komunálny odpad, kapitálové výdavky z nedočerpaných vlastných príjmov ZpS, školstva, ENVI-PAKU, splátky úverov, rekonštrukcie v školstve, likvidáciu nepovolených splátok, úhradu časti straty spoločnosti SMMP, s.r.o. (použité prostriedky RF)
- kúpa technickej vybavenosti, úhrada časti straty spoloč. SMMP, s.r.o. (použité prostriedky fondu rozvoja bývania)

Zostatok peňažných fondov mesta dosiahol k 31.12.2016 výšku 2 072 541 Eur. Oproti predchádzajúcemu kalendárnemu roku vykazujeme na fondových účtoch o 930 726 Eur viac.

5. Finančné usporiadanie finančných vzťahov

Ku koncu kalendárneho roka mesto finančne usporiadalo svoje hospodárenie vrátane finančných vzťahov k zriadeným alebo založeným právnickým osobám, fyzickým osobám-podnikateľom a právnickým osobám, ktorým sa poskytli finančné prostriedky z rozpočtu mesta, usporiadalo finančné vzťahy k štátnemu rozpočtu, rozpočtom iných miest.

6. Poskytnuté dotácie právnickým osobám a fyzickým osobám – podnikateľom

Mesto poskytuje zo svojho rozpočtu dotácie iným právnickým a fyzickým osobám-podnikateľom v súlade s VZN č. 131/2012 v znení Dodatku č. 1. Dotácie boli zúčtované s rozpočtom mesta podľa § 7 ods. 6 zák. č. 583/2004 Z.z. o rozpočtových pravidlách územnej samosprávy a o zmene a doplnení niektorých zákonov v z.n.p.



MESTO PRIEVIDZA

7. Údaje o hospodárení príspevkových organizácií

KaSS Prievidza ako príspevková organizácia hospodárila podľa rozpočtu výnosov a nákladov s výsledkom celkového hospodárenia *ziskom* vo výške 202,71 Eur , výsledkom hospodárenia z hlavnej činnosti je strata vo výške 22 116,11 Eur a výsledkom podnikateľskej činnosti bol zisk vo výške 22 318,82 Eur. Strata z hlavnej činnosti za rok 2016 bude vysporiadaná zo zisku z podnikateľskej činnosti za rok 2016.

Finančný vzťah k zriaďovateľovi bol určený schválenými záväznými ukazovateľmi v súlade s ustanovením § 24 ods. 6 zákona č. 523/2004 Z.z. o rozpočtových pravidlách verejnej správy a o zmene a doplnení niektorých zákonov v znení neskorších zmien a doplnkov, ktoré príspevková organizácia *dodržala*.

Organizácia súčasne splnila podmienku existencie príspevkovej organizácie vyplývajúcu z ustanovenia § 21 ods. 2 zákona č. 523/2004 Z. z. podľa ktorého bolo za rozpočtový rok 2016 menej ako 50 % jej nákladov pokrytými tržbami.

8. Údaje o podnikateľskej činnosti

Návrh záverečného účtu Mesta Prievidza neobsahuje údaje o nákladoch a výnosoch podnikateľskej činnosti.

9. Hodnotenie programov rozpočtu

V súlade so zákonom o rozpočtových pravidlách územnej samosprávy bol rozpočet na rok 2016 zostavený ako programový rozpočet, výdavky rozpočtu boli alokované do 16-tich programov, ktoré sa vnútorne členili na podprogramy. Ku každému z nich mesto vyhotovilo monitorovaciu správu a hodnotiacu správu programového rozpočtu podľa zák. 583/2004 Z.z. o rozpočtových pravidlách územnej samosprávy a o zmene a doplnení niektorých zákonov v z.n.p.

Každý program predstavuje súhrn aktivít, má definovaný svoj zámer a cieľ, pričom zámer vyjadruje očakávaný pozitívny dôsledok dlhodobého plnenia príslušných cieľov a cieľ monitoruje a hodnotí merateľným ukazovateľom. *Opätovne musím zdôrazniť, že hodnotenie programov v návrhu záverečného účtu je vo viacerých prípadoch na úrovni číselného zdôvodnenia plnenia resp. neplnenia jednotlivých programov mesta, často-krát však chýba slovné zdôvodnenie.* Celkovo však vnímam hodnotenie programov rozpočtu v rámci záverečného účtu za podrobne spracované .



MESTO PRIEVIDZA

Z Á V E R E Č N É H O D N O T E N I E

Prerokovaním návrhu záverečného účtu za rok 2016 dňa 15.05.2017 *dodrží mesto Prievidza* lehotu na prerokovanie záverečného účtu stanovenú v § 16 ods. 12 zákona č.583/2004 Z.z., podľa ustanovenia ktorého musí mesto prerokovať návrh záverečného účtu najneskôr do šiestich mesiacov po uplynutí rozpočtového roka.

Rozpočet bol zostavený v súlade s § 4 ods. 6 zák. č. 523/2004 Z.z. o rozpočtových pravidlách verejnej správy a o zmene a doplnení niektorých zákonov v z.n.p. v nadväznosti na zák. č. 493/2011 Z.z. o rozpočtovej zodpovednosti, bol schválený mestským zastupiteľstvom dňa 08.12.2015 uznesením č. 504/15 a bol zmenený mestským zastupiteľstvom viac-krát. Mesto vedie operatívnu evidenciu o všetkých rozpočtových opatreniach v priebehu roka.

V zmysle § 13 ods. 2 zák. č. 583/2004 o rozpočtových pravidlách územnej samosprávy a o zmene a doplnení niektorých zákonov v z.n.p. mesto zostavilo viacročný rozpočet vrátane programov mesta na roky 2016-2018 a vyhotovilo monitorovaciu a hodnotiacu správu programového rozpočtu v zmysle uvedeného zákona.

Bilancia bežných príjmov a bežných výdavkov je dosiahnutý prebytok bežného rozpočtu vo výške 2 611 459,20 Eur.

Bilancia kapitálových príjmov a kapitálových výdavkov je schodok kapitálového rozpočtu vo výške 1 324 928,90 Eur.

Zostatok finančných operácií k 31.12.2016 je vo výške 2 191 478,34 Eur.

Hospodárenie mesta podľa § 10 ods. 3 písm. a) a b) zák. č. 583/2004 Z.z. o rozpočtových pravidlách územnej samosprávy a o zmene a doplnení niektorých zákonov v z.n.p. za rok 2016 skončilo prebytkom vo výške 1 286 530,30 Eur.

Na základe ustanovenia § 16 ods. 6 zák. č. 583/2004 Z.z. o rozpočtových pravidlách územnej samosprávy a o zmene a doplnení niektorých zákonov v z.n.p. sa z prebytku vylučujú nevyčerpané prostriedky účelovo určené na bežné a kapitálové výdavky poskytnuté v predchádzajúcom rozpočtovom roku vo výške 573 141,68 Eur, ktoré je možné použiť v rozpočtovom roku v súlade s ustanovením § 8 ods. 5 zák. č.523/2004 Z.z. o rozpočtových pravidlách verejnej správy a o zmene a doplnení niektorých zákonov v z.n.p.

Zostatok finančných prostriedkov za rok 2016 po vylúčení nevyčerpaných prostriedkov zo ŠR a nevyčerpaných prostriedkov z návratnej finančnej výpomoci PD Invest, s.r.o. je vo výške 2 533 966,64 Eur. Rezervný fond k 31.12.2016 vykazuje konečný zostatok vo výške 1 639 289,29 Eur. Ostatné fondy (sociálny fond, fond rozvoja bývania) k 31.12.2016 vykazujú spolu konečný zostatok vo výške 433 252,26 Eur.



MESTO PRIEVIDZA

Výrok hlavnej kontrolórky

Mesto Prievidza pri spracovaní údajov o rozpočtovom hospodárení do záverečného účtu mesta za rok 2016 postupovalo v súlade s ustanoveniami zákona č. 369/1990 Zb. o obecnom zriadení v znení neskorších zmien, zákona č. 523/2004 Z.z. o rozpočtových pravidlách verejnej správy a o zmene a doplnení niektorých zákonov v znení neskorších predpisov, zákona č. 583/2004 Z.z. o rozpočtových pravidlách územnej samosprávy v znení neskorších predpisov, zákona č. 431/2002 Z.z. o účtovníctve v znení neskorších predpisov a v súlade s Opatrením MF SR č. 010175/2004-42 v znení doplnkov.

Na základe preverených skutočností a konštatovania dodržiavania všetkých zákonných ustanovení pri vypracovaní záverečného účtu mesta Prievidza za rok 2016 hlavná kontrolórka

odporúča

Mestskému zastupiteľstvu v Prievidzi uzatvoriť prerokovanie záverečného účtu výrokom v zmysle § 16 ods. 10a) zákona č. 583/2004 Z.z.

schvaľuje celoročné hospodárenie bez výhrad.

PRIEVIDZA



AD 1383

MESTO PRIEVIDZA
