



Materiál MsZ č. 32/11

Mestská rada: 19. 4. 2011

Mestské zastupiteľstvo: 26. 4. 2011

Záverečný účet mesta Prievidza za rok 2010

a

Hodnotiaca správa o plnení rozpočtu mesta Prievidza za rok 2010

Predkladá: JUDr. Katarína Macháčková, primátorka mesta

Prerokované: MVDr. Norbert Turanovič, prednosta MsÚ

Spracovali: Ing. Zuzana Homolová, vedúca finančného oddelenia
poverená vedením ekonom. odboru
Ing. Ingrid Vojtková, referent pre rozbor., analytickú
a revíziu činnosť

Napísali: Ing. Zuzana Homolová
Ing. Ingrid Vojtková

V Prievidzi dňa 31. 03. 2011

MsZ

I. berie na vedomie

- a) Záverečný účet mesta Prievidza za rok 2010 a Hodnotiacu správu o plnení programového rozpočtu mesta Prievidza za rok 2010
- b) správu nezávislého audítora z overenia účtovnej závierky mesta Prievidza za rok 2010

II. schvaľuje - neschvaľuje

- a) Záverečný účet mesta Prievidza za rok 2010

Výsledkom celkového hospodárenia mesta za rok 2010 bol prebytok vo výške 295 242 €,

Celkové príjmy dosiahlo mesto vo výške	27 418 453 €
Celkové výdavky čerpal mesto vo výške	27 123 211 €

Výsledkom rozpočtového hospodárenia mesta za rok 2010 bol schodok vo výške - 2 077 555 €,

Bežné príjmy	22 264 535 €
Bežné výdavky	22 643 687 €
Bežný rozpočet dosiahol schodok vo výške	- 379 152 €

Kapitálové príjmy	1 276 627 €
Kapitálové výdavky	2 975 030 €
Kapitálový rozpočet dosiahol schodok vo výške	- 1 698 403 €,

- b) krytie schodku bežného a kapitálového rozpočtu v roku 2010 finančnými operácií mesta vo výške 2 372 797 €,
- c) usporiadanie finančných vzťahov mesta za rok 2010 z dosiahnutého finančného prebytku mesta k 31.12.2010 vo výške 379 478,31 € nasledovne:

1. Odvody a vrátenie finančných prostriedkov do štátneho rozpočtu spolu vo výške	72 246,05 €
- fin. prostriedky od Obvod. úradu z refundácie povodňových výdavkov za záchranné práce	69 992,80 €
- vrátenie nedočerpanej dotácie z ŠFRB	583,29 €
- vrátenie nedočerpanej dotácie z Obvodného úradu na matriku	314,55 €
- odvod výnosov z poskytnutej dotácie pre Zariadenie pre seniorov Ul. M .Rázusa	1 291,64 €
- odvod výnosov z ostatných poskytnutých dotácií	63,77 €
2. Zostatky nedočerpaných účelových určených finančných prostriedkov, ktoré prechádzajú na použitie v rozpočte mesta v roku 2011 spolu vo výške	120 760,71 €
- účet sociálnej pomoci mesta	4 415,27 €
- fin.prostriedky z grantov od fyz.osôb	235,00 €
- fin.prostriedky z grantu od Dexia banky a.s.	300,00 €
- fin.prostriedky z dotácie ŠR na sociálne služby mesta	4 531,92 €
-fin.prostriedky z delimitácií z minulých rokov	39 327,16 €
-fin.prostriedky školstva :	
- zo ŠR nedočerpané normatívne finančné prostriedky základných škôl	60,34 €
- zo ŠR nedočerpané nenormatívne finančné prostriedky základných škôl	953,20 €
- z Európskeho soc.fondu nedočerpané finančné prostriedky na projekty školstva	30 582,54 €
- z rozpočtu mesta v roku 2010 na kofinancovanie projektov	5 411,94 €
- príjmy z prenájmu MŠ Ul.Mišíka – pre školiace stredisko	4 391,68 €
- z projektu Comenius	7 113,33 €
- vlastné príjmy právnych subjektov školstva na kofinancovanie projektov	23 438,33 €

- d) použitie zostatku finančného prebytku mesta vo výške 186 471,55 € na tvorbu fondu rozvoja mesta v roku 2011,

- e) vrátenie nedočerpaných fin.prostriedkov a vlastných príjmov za rok 2010 rozpočtovým organizáciám mesta a materským školám prostredníctvom použitia fondu rozvoja mesta v roku 2011 spolu vo výške 57 285,33 €
- | | |
|---|-------------|
| v tom - vrátenie vlastných príjmov Zariadeniu pre seniorov | 617,37 € |
| - vrátenie vlastných príjmov právnym subjektom školstva | 18 850,32 € |
| - vrátenie vlastných príjmov materským školám | 2 641,20 € |
| - nedočerpané finančné prostriedky pre ZUŠ na povodňové výdavky | 35 176,44 € |
- f) Hodnotiacu správu o plnení programového rozpočtu mesta Prievidza za rok 2010.

III. súhlasí

s jedným z týchto výrokov

- a) s celoročným hospodárením bez výhrad
- b) s celoročným hospodárením s výhradami

ZÁVEREČNÝ ÚČET MESTA PRIEVIDZA ZA ROK 2010

A

HODNOTIACA SPRÁVA O PLNENÍ ROZPOČTU MESTA PRIEVIDZA PRIEVIZA ZA ROK 2010

OBSAH:

1. ZÁVEREČNÝ ÚČET MESTA PRIEVIDZA ZA ROK 2010

A) DOSIAHNUTÉ VÝSLEDKY ROZPOČTOVÉHO HOSPODÁRENIA MESTA ZA ROK 2010 A NÁVRH NA USPORIADANIE VÝSLEDKU ROZPOČTOVÉHO HOSPODÁRENIA ZA ROK 2010 A FINANČNÉHO PREBYTKU MESTA K 31.12.2010

- I. Schválený programový rozpočet mesta Prievidza v roku 2010
- II. Dosiahnuté výsledky rozpočtového hospodárenia mesta za rok 2010
- III. Zostatky finančných prostriedkov mesta k 31.12.2010
- IV. Bilancia aktív a pasív mesta k 31.12.2010
- V. Prehľad o stave a vývoji dlhu mesta k 31.12.2010
- VI. Údaje o hospodárení príspevkovej organizácie KaSS Prievidza za rok 2010
- VII. Vyhlásenie k záruke a podnikateľskej činnosti
- VIII. Prehľad finančného usporiadania vzťahov mesta so ŠR, s ostatnými prijatými dotáciami a grantami za rok 2010
- IX. Hospodárenie peňažných fondov mesta k 31.12.2010
- X. Návrh na usporiadanie výsledku rozpočtového hospodárenia mesta za rok 2010 a finančného prebytku mesta k 31.12.2010

B) PLNENIE ROZPOČTU MESTA ZA ROK 2010

- I. Všeobecná časť
- II. Celková bilancia príjmov a výdavkov rozpočtu mesta za rok 2010
- III. Príjmy rozpočtu mesta v roku 2010 - finančné plnenie
- IV. Komentár k dosiahnutým príjmom rozpočtu mesta v roku 2010
- V. Programový rozpočet výdavkov mesta v roku 2010 – sumarizácia a finančné plnenie výdavkov 16 programoch

2. HODNOTIACA SPRÁVA PROGRAMOVÉHO ROZPOČTU VÝDAVKOV MESTA V ROKU 2010

Plnenie cieľov a merateľných ukazovateľov

3. SPRÁVA NEZÁVISLÉHO AUDÍTORA K ÚČTOVNEJ ZÁVIERKE MESTA ZA ROK 2010

PRÍLOHY k Záverečnému účtu mesta za rok 2010:

- č.1 Správa o hospodárení škôl a školských zariadení v zriaďovateľskej pôsobnosti mesta za rok 2010
- č.2 Finančné usporiadanie vzťahov mesta so zriadenými rozpočtovými organizáciami školstva
- č.3 Prehľad finančného usporiadania vzťahov mesta so založenými neziskovými organizáciami a obchodnými spoločnosťami za rok 2010 a s rozpočtovou organizáciou Zariadenie pre seniorov za rok 2010
- č.4 Prehľad právnických osôb mesta a účasť mesta na ich majetku k 31.12.2010
- č.5 Prehľad bilancie aktív a pasív za MsÚ, rozpočtové organizácie mesta a KaSS Prievidza k 31.12.2010
- č.6 Stav pohľadávok mesta k 31.12.2010
- č.7 Vývoj finančnej situácie mesta v rokoch 2002 – 2010

1. ZÁVEREČNÝ ÚČET MESTA PRIEVIDZA ZA ROK 2010

A) DOSIAHNUTÉ VÝSLEDKY ROZPOČTOVÉHO HOSPODÁRENIA MESTA ZA ROK 2010 A NÁVRH NA USPORIADANIE VÝSLEDKU ROZPOČTOVÉHO HOSPODÁRENIA ZA ROK 2010 A FINANČNÉHO PREBYTKU ROZ POČTU MESTA K 31.12.2010

Mesto Prievidza hospodáril v roku 2010 na základe schváleného programového rozpočtu, ktorý bol schválený uznesením Mestského zastupiteľstva v Prievidzi č. 360/09 dňa 24.11.2009.

Rozpočet bol zostavený v súlade so zákonom č.583/2004 Z.z. o rozpočtových pravidlách územnej samosprávy v platnom znení, zákonom č.523/2004 Z.z. o rozpočtových pravidlách verejnej správy v platnom znení, Internou smernicou mesta IS - 06 Rozpočtové pravidlá mesta Prievidza a ostatnými platnými právnymi predpismi.

Podkladom pre zostavenie záverečného účtu mesta Prievidza za rok 2010 sú ročné účtovné výkazy spracované v rámci účtovnej závierky v súlade s metodikou platného zákona o účtovníctva a rozpočtovej klasifikácie.

I. SCHVÁLENÝ PROGRAMOVÝ ROZPOČET MESTA V ROKU 2010

Programový rozpočet mesta Prievidza na rok 2010 bol zostavený a schválený ako vyrovnaný, t.j. výška celkových príjmov mesta bola rovnaká ako výška celkových výdavkov mesta.

	v €	
Rozpočet mesta celkom	Schválený rozpočet k 1.1.2010	Schvál. rozpočet po úpravách k 31.12.2010
Bežné príjmy spolu	20 483 357	22 689 871
Kapitálové príjmy spolu	2 580 892	707 426
Príjmové finančné operácie	5 262 356	9 883 565
CELKOVÉ PRÍJMY	28 326 605	33 280 862
Bežné výdavky spolu	19 450 233	23 108 089
Kapitálové výdavky spolu	7 633 278	8 673 955
Výdavkové finančné operácie	1 243 094	1 498 818
CELKOVÉ VÝDAVKY	28 326 605	33 280 862
ROZDIEL	0	0

Programový rozpočet bol schválený v súlade s § 10 ods.3 zák.č. 583/2004 Z.z. o rozpočtových pravidlách územnej samosprávy v členení na:

- **Bežný rozpočet** (bežné príjmy - bežné výdavky)
- **Kapitálový rozpočet** (kapitálové príjmy - kapitálové výdavky)
- **Rozpočet finančných operácií** (finančné operácie príjmové - finančné operácie výdavkové)

1. SCHVÁLENÉ ROZPOČTOVÉ HOSPODÁRENIE MESTA PRIEVIDZA V ROKU 2010

- bežný rozpočet bol k 31.12.2010 schválený ako schodkový vo výške **- 418 218 €**
- kapitálový rozpočet bol k 31.12.2010 schválený ako schodkový vo výške **- 7 966 529 €**
- rozpočet finančných operácií bol k 31.12.2010 schválený ako prebytkový vo výške **+ 8 384 747 € a pokrýval celkový schodok bežného a kapitálového rozpočtu**

2. ÚPRAVY ROZPOČTU MESTA PRIEVIDZA V ROKU 2010

V priebehu roku 2010 boli schválené **2 úpravy rozpočtu** Mestským zastupiteľstvom a **rozpočtové opatrenia** č.1- č.12 **schválené v kompetencii primátora mesta** v zmysle Internej smernice mesta IS - 06 Rozpočtové pravidlá mesta Prievidza (t.j. boli vykonané schválené presuny rozpočtových prostriedkov a povolené prekročenia výdavkov školstva na základe získaných vyšších príjmov).

Úpravy rozpočtu	dňa	schválené	celkové príjmy = celkové výdavky
Rozpočtové opatrenie č.1	10.2.2010	Primátorom mesta	28 326 605 €
I. úprava rozpočtu	25.5.2010	Uznesením MsZ č.131/10	32 574 366 €
Rozpočtové opatrenie č.2,3,4	6.8.2010	Primátorom mesta	32 859 747 €
II. úprava rozpočtu	26.10.2010	Uznesením MsZ č.270/10	33 009 803 €
Rozpočtové opatrenie č.5,6,7,8,9	16.11.2010	Primátorom mesta	33 134 294 €
Rozpočtové opatrenie č.10,11,12	6.12.2010	Primátorom mesta	33 280 862 €

II. DOSIAHNUTÉ VYSLEDKY ROZPOČTOVÉHO HOSPODÁRENIA MESTA ZA ROK 2010

1. VÝSLEDOK CELKOVÉHO HOSPODÁRENIA MESTA K 31.12.2010

Mesto Prievidza hospodáril v roku 2010 na základe schváleného rozpočtu s celkovými príjmami vo výške **27 418 453 €** a s celkovými výdavkami vo výške **27 123 211 €**.

Výsledkom celkového hospodárenia mesta v roku 2010 je **prebytok vo výške 295 242 €**.

v €			
Rozpočet mesta celkom	Schvál.rozpočet po úpravách k 31.12.2010	Skutočné plnenie k 31.12.2010	% skut.plnenie/ rozpočet
Bežné príjmy spolu	22 689 871	22 264 535	98,1 %
Kapitálové príjmy spolu	707 426	1 276 627	180,5 %
Príjmové finančné operácie	9 883 565	3 877 291	39,2 %
CELKOVÉ PRÍJMY	33 280 862	27 418 453	82,4 %
Bežné výdavky spolu	23 108 089	22 643 687	97,9 %
Kapitálové výdavky spolu	8 673 955	2 975 030	34,3 %
Výdavkové finančné operácie	1 498 818	1 504 494	100,4 %
CELKOVÉ VÝDAVKY	33 280 862	27 123 211	81,5 %
ROZDIEL	0	295 242	

2. VÝSLEDOK ROZPOČTOVÉHO HOSPODÁRENIA MESTA K 31.12.2010

Rozpočtové hospodárenie mesta tvorí **bežný a kapitálový rozpočet mesta**. Do rozpočtu mesta sú zahrnuté príjmy a výdavky **rozpočtových organizácií mesta** – 8 základných škôl, Základná umelecká škola, Centrum voľného času, Zariadenie pre seniorov. **Príspevková organizácia mesta** - Kultúrne a spoločenské stredisko bolo napojené na rozpočet mesta prostredníctvom príspevku z jeho výdavkovej časti. Pre mestom založené **obchodné spoločnosti** boli z výdavkovej časti rozpočtu mesta schválené transfery.

Mesto k 31.12.2010 v rámci bežného rozpočtu dosiahlo **schodok vo výške -379 152 €**.

v €			
Bežný rozpočet	Schvál.rozpočet po úpravách k 31.12.2010	Skutočné plnenie k 31.12.2010	% skut.plnenie/ rozpočet
Bežné príjmy - mesto	21 872 601	21 296 049	97,4%
Bežné príjmy RO - školstvo	182 270	306 786	168,3%
Bežné príjmy RO - Zariadenie pre seniorov	635 000	661 700	104,2%
Bežné príjmy spolu	22 689 871	22 264 535	98,1%
Bežné výdavky - mesto	13 968 340	13 974 066	100,041%
Bežné výdavky RO - školstvo	7 188 278	7 089 164	98,6%
Bežné výdavky RO - Zariadenie pre seniorov	1 951 471	1 580 457	81,0%
Bežné výdavky spolu	23 108 089	22 643 687	98,0%
rozdiel = schodok bežného rozpočtu	-418 218	-379 152	

Mesto k 31.12.2010 v rámci kapitálového rozpočtu dosiahlo **schodok vo výške - 1 698 403 €**.

Kapitálový rozpočet	Schvál.rozpočet po úpravách k 31.12.2010	Skutočné plnenie k 31.12.2010	% skut.plnenie/ rozpočet
Kapitálové príjmy mesto	707 426	1 276 627	180,5%
Kapitálové príjmy RO - školstvo	0	0	0,0%
Kapitálové príjmy RO - Zariadenie pre seniorov	0	0	0,0%
Kapitálové príjmy spolu	707 426	1 276 627	180,5%
Kapitálové výdavky -mesto	8 505 153	2 820 474	33,2%
Kapitálové výdavky RO - školstvo	39 810	39 424	99,0%
Kapitálové výdavky RO - Zariadenie pre seniorov	128 992	115 132	89,3%
Kapitálové výdavky spolu	8 673 955	2 975 030	34,3%
rozdiel= schodok kapitálového rozpočtu	-7 966 529	-1 698 403	

Rozpočtové hospodárenie mesta k 31.12.2010 dosiahlo schodok celkom vo výške - 2 077 555 €.

Rozpočtové hospodárstvo mesta k 31.12.2010	PRÍJMY	VÝDAVKY	ROZDIEL
Bežný rozpočet	22 264 535	22 643 687	-379 152
Kapitálový rozpočet	1 276 627	2 975 030	-1 698 403
SPOLU	23 541 162	25 618 717	- 2 077 555

Rozpočtové hospodárstvo mesta	Schvál. rozpočet po úpravách k 31.12.2010	Skutočné plnenie k 31.12.2010	% skut.plnenie/ rozpočet
Bežný rozpočet	-418 218	-379 152	90,7%
Kapitálový rozpočet	-7 966 529	-1 698 403	21,3%
SPOLU	- 8 384 747	- 2 077 555	

Schodok rozpočtového hospodárenia mesta k 31.12.2010 je krytý finančnými operáciami mesta (t.j. návratnými finančnými zdrojmi a prevodmi z peňažných fondov mesta). Rozpočet finančných operácií dosiahol k 31.12.2010 **prebytok vo výške 2 372 797 €**. v €

Rozpočet finančných operácií	Schvál. rozpočet po úpravách k 31.12.2010	Skutočné plnenie k 31.12.2010	% skut.plnenie/ rozpočet
Príjmové finančné operácie	9 883 565	3 877 291	39,2%
Výdavkové finančné operácie	1 498 818	1 504 494	100,4%
BILANCIA = prebytok	8 384 747	2 372 797	

Výsledkom celkového hospodárenia mesta Prievidza v roku 2010 je **prebytok vo výške 295 242 €**, ktorý sa dosiahol po vykrytí schodku rozpočtového hospodárstva finančnými operáciami (t.j. - 2 077 555 € + 2 372 797 €).

SUMARIZÁCIA PLNENIA PROGRAMOVÉHO ROZPOČTU MESTA K 31.12.2010

ROZPOČET	Plnenie bežného rozpočtu	Plnenie kapitálového rozpočtu	Plnenie rozpočtu spolu
PRÍJMY spolu	22 282 535	1 276 627	23 541 162
VÝDAVKY spolu	22 643 687	2 975 030	25 618 717
Program 1: Plánovanie, manažment, kontrola	138 153	1 025	139 178
Program 2: Propagácia a marketing	110 944	222	111 166
Program 3: Interné služby mesta	717 021	2 134 956	2 851 977
Program 4: Služby občanom	188 383	0	188 383
Program 5: Bezpečnosť	995 426	1 730	997 156
Program 6: Odpadové hospodárstvo	1 827 559	35 164	1 862 723
Program 7: Komunikácie	654 836	145 560	800 396
Program 8: Doprava	851 684	0	851 684
Program 9: Vzdelávanie	9 653 715	211 883	9 865 598
Program 10: Šport	916 762	134 481	1 051 243
Program 11: Kultúra	302 617	0	302 617
Program 12: Životné prostredie	1 672 692	177 543	1 850 235
Program 13: Sociálne služby	2 208 781	116 609	2 325 390
Program 14: Bývanie	27 366	15 394	42 760
Program 15: Priemyselný park	97 373	0	97 373
Program 16: Administratíva	2 280 375	463	2 280 838
Schodok bežného rozpočtu	-379 152		
Schodok kapitálového rozpočtu		-1 698 403	
SCHODOK ROZPOČTOVÉHO HOSPODÁRENIA			-2 077 555

ROZPOČET FINANČNÝCH OPERÁCIÍ

Príjmové finančné operácie	3 877 291
Zostatky finančných prostriedkov a dotácií z roku 2009	761 031
Prevod z fondu rozvoja mesta v r. 2010	303 635
Pôžička od HBP a.s.	2 300 000
Prijaté úverové finančné prostriedky na financovanie investícií mesta	512 625
Výdavkové finančné operácie	1 504 494
Splácanie istín bankových úverov mesta spolu	985 594
Splátka pôžičky od HBP a.s.	200 000
Prevzatie 2,5 % obchod.podielu v Regionálnej televízii Prievidza	340
Vklad do kapitálového fondu SMMP s.r.o	257 200
Finančné prostriedky pre Prievidza Invest s.r.o	61 360
PREBYTOK FINANČNÝCH OPERÁCIÍ	2 372 797

VÝSLEDOK CELKOVÉHO HOSPODÁRENIA MESTA ZA ROK 2010

PREBYTOK **295 242**

III. ZOSTATKY FINANČNÝCH PROSTRIEDKOV MESTA K 31.12.2010

Mesto Prievidza malo k 31.12.2010 nasledovné finančné prostriedky na bankových účtoch, účtoch peňažných fondov a v pokladni :

v €

ZOSTATOK FINANČNÝCH PROSTRIEDKOV MESTA K 31.12.2010

spolu :

2 622 278,03

v tom:

I. Zostatky finančných prostriedkov mesta na bankových účtoch a v pokladni

379 478,31

v tom:

a) na bežných bankových účtoch a v pokladni spolu

164 362,66

b) zostatok nedočerpaných vlastných príjmov rozpočt. organizácií v r. 2010, ktoré im budú vrátené v r. 2011 spolu

22 108,89

- nedočerpané vlastné príjmy právnych subjektov školstva

18 850,32

- nedočerpané vlastné príjmy materských škôl

2 641,20

- nedočerpané vlastné príjmy Zariadenia pre seniorov

617,37

c) účelové finančné prostriedky na účtoch mesta

193 006,76

v tom:

- zostatok nespotrebovaných účelových finančných prostriedkov prechádzajúcich do roku 2011 spolu:

120 760,71

- účet sociálnej pomoci mesta

4 415,27

- nedočerpané fin.prostriedky z grantov od fyz.osôb

235,00

- nedočerpané fin.prostriedky z grantu od Dexia banky a.s.

300,00

- nedočerpané fin.prostriedky z dotácie ŠR na sociálne služby mesta

4 531,92

- nedočerpané fin.prostriedky z delimitácií z minulých rokov

39 327,16

- nedočerpané finančné prostriedky školstva :

- zo ŠR nedočerpané normatívne finančné prostriedky základných škôl

60,34

- zo ŠR nedočerpané nenormatívne finančné prostriedky základných škôl

953,20

- z Európskeho soc.fondu nedočerp.fin.prostriedky na projekty školstva

30 582,54

- z rozpočtu mesta z roku 2010 na kofinancovanie projektov v r. 2011

5 411,94

- z prenájomu MŠ Ul.Mišíka - školiace stredisko

4 391,68

- finančné prostriedky z projektu Comenius

7 113,33

- vlastné príjmy práv. subjektov školstva na kofinanc. projektov v r. 2011

23 438,33

- zostatok fin.prostriedkov, ktoré je potrebné vrátiť v roku 2011 do ŠR spolu:

72 246,05

- fin.prostriedky z Obvod. úradu z refundácie výdavkov za záchranné práce

69 992,80

- nedočerpaná dotácia z ŠFRB

583,29

- nedočerpaná dotácia z Obvodného úradu na matriku

314,55

- výnosy z poskytnutej dotácie pre Zariadenie pre seniorov Ul.M.Rázusa

1 291,64

- výnosy z ostatných poskytnutých dotácií

63,77

II. Zostatky finančných prostriedkov na účtoch peňažných fondov mesta

1 644 115,90

(stav po odčítaní úrokov vo výške 7 791,47 €)

Rezervný fond

94 707,35

Fond rozvoja bývania

804 189,64

Fond rozvoja mesta

252 190,15

Fond životného prostredia

489 043,94

Osobitný fond

100,00

Sociálny fond

3 884,82

III. Zostatky mimorozpočtových prostriedkov na bankových účtoch mesta

598 683,82

- účet školských jedální pri MŠ

16 333,42

- účet cudzích prostriedkov mesta (depozit)

485 662,04

- zostatok fin. prostriedkov na mzdy za 12/2010 na v depozite

13 767,63

- účty detí s ústavnou starostlivosťou

2 001,33

- mylné platby (ZŠ Mariánska 42 106,14€ a ostatné 886,54 €)

42 992,68

- účet odpredaja bytov

37 926,72

IV. BILANCIA AKTÍV A PASÍV MESTA K 31.12.2010

K 31.12.2010 vykazuje mesto majetok spolu za MsÚ, rozpočtové organizácie a príspevkovú organizáciu v zostatkovej cene v € :

- Aktíva = majetok spolu podľa účtovnej závierky k 31.12.2010 predstavujú sumu **90 745 893 €**
- Pasíva = vlastné zdroje krytia a záväzky podľa účtovnej závierky k 31.12.2010 predstavujú sumu **90 745 893 €**

Strana aktív k 31.12.2010	v € SPOLU
Neobežný majetok (netto)	78 562 197
1. Dlhodobý nehmotný majetok (DNM)	700 817
oprávky (DNM)	-679 666
2. Dlhodobý hmotný majetok (DHM)	86 852 566
oprávky (DHM)	-32 994 348
3. Dlhodobý finančný majetok	24 682 828
Obežný majetok (netto)	12 161 716
4. Zásoby	84 147
5. Zúčtovanie medzi subjektmi verejnej správy	7 320 188
6. Pohľadávky	2 234 744
opravná položka k pohľadávkam	-841 673
7. Finančný majetok	3 364 310
8. Poskytnuté návratné finančné výpomoci	0
Časové rozlíšenie	21 980
9. Náklady budúcich období	21 980
AKTÍVA - MAJETOK SPOLU	90 745 893

Strana pasív k 31.12.2010	SPOLU
Vlastné imanie	69 866 727
1. Oceňovacie rozdiely	7 701 168
2. Výsledok hospodárenia	62 165 559
v tom: nevysp. výsledok hospodár. min. rokov	62 859 081
výsledok hosp.za účtovné obdobie	-693 522
Záväzky	17 943 890
3. Rezervy	408 642
4. Zúčtovanie medzi subjektmi verejnej správy	7 281 940
5. Dlhodobé záväzky	2 206 707
6. Krátkodobé záväzky	1 772 945
7. Bankové úvery	6 273 656
Časové rozlíšenie	2 935 276
8. Výdavky budúcich období	5 153
9. Výnosy budúcich období	2 930 123
PASÍVA SPOLU:	90 745 893

Prehľad aktív a pasív mesta k 31.12.2010 v členení na MsÚ, príspevkovú organizáciu KaSS a rozpočtové organizácie mesta je spracovaný v prílohe č.5

V. PREHĽAD O STAVE A VYVOJI DLHU MESTA K 31.12.2010

Bankové úvery mesta k 31.12.2010

➤ Mesto vykazovalo podľa účtovnej závierky zostatok nesplatených bankových úverov k 1.1.2010 spolu vo výške	6 746 624 €
▪ Počas roka 2010 mesto splácalo istiny bankových úverov spolu vo výške	- 985 593 €
▪ V roku 2010 mesto uzavrelo novú úverovú zmluvu vo výške 1 119 535 € na financovanie schválených investičných akcií - výkup pozemkov pod nový cintorín, parkoviská a iné	
- k 31.12.2010 boli z tohto úveru úverové zdroje vo výške	+ 512 625 €
- zostatok nedočerpaného úveru vo výške 609 910 € sa bude čerpať v roku 2011	
<hr/>	
➤ Zostatok nesplatených bankových úverov mesta k 31.12.2010 bol spolu vo výške	6 273 656 €

Dlhodobý záväzok mesta k 31.12.2010

▪ Mesto prijalo v 06 /2010 pôžičku od Hornonitrianskych baní Prievidza a.s. ako dlhodobý záväzok vo výške	+ 2 300 000 €
- pôžička bola použitá na úhradu záväzkov mesta voči spol. THM Inkasná s.r.o B.Bystrica v mimosúdnom vysporiadaní súdneho sporu v súlade s uzn.MsZ č.162/10	
▪ Mesto uhradilo Hornonitrianskym baniam Prievidza a.s. v 12/2010 časť z pôžičky vo výške	- 200 000 €
<hr/>	
➤ Zostatok dlhodobého záväzku mesta k 31.12.2010 bol spolu vo výške	2 100 000 €

Celkový dlh mesta Prievidza k 31.12.2010

➤ tvorí zostatok nesplatených bankových úverov dlhodobý záväzok mesta spolu vo výške	8 373 656 €
➤ predstavuje 35,6 % k bežným príjmom mesta v predchádzajúcom roku 2009 , ktoré dosiahli výšku 23 506 370 €, čím mesto dodržalo § 17 ods.6 a) zák.č.583/2004 Z.z.	
➤ ročné splátky istín a úrokov k 31.12.2010 dosiahli 4,7 % bežným príjmom mesta v predchádzajúcom roku 2009, čím mesto dodržalo § 17 ods.6 a) zák.č.583/2004 Z.z.	
➤ zadĺženosť mesta v prepočte na 1 obyvateľa mesta k 31.12.2010 predstavuje sumu 166 €	

Prehľad všetkých úverov mesta v členení podľa účelu, výšky a roku ich prijatia, dobe splatnosti, výšky mesačných splátok, úrokovej sadzby a zostatku úverov k 31.12.2010 sú spracované v nasledovne:

č.	Predmet a účel úveru	Banka	Výška úveru v EUR	Rok prijatia úveru	Splatenie úveru do :	mesačné plátky v EUR	úroková sadzba	Zostatok nespl.úveru k 31.12.2010
1	Ciglianska cesta 90 b.j. D blok a odkúpenie objektu OSP I. 26 b.j.s pozemkami	VÚB	2 305 550,52	2 004	31.7.2019	12 808,64	6M Euribor + 0,6 % p.a.	1 331 581,69
2	Prístavba plavárne k III.ZŠ Ul.S.Chalupku	VÚB	1 593 308,11	2 004	31.8.2014	13 277,57	6M Euribor + 0,6 % p.a.	584 212,91
3	Odkúpenie byt. domu od OSP II. na pavlačové byty	Dexia	1 261 368,92	2 005	27.12.2014	10 509,19	3M Euribor + 0,9 % p.a.	501 758,76
4	Financovanie výkupu pozemkov pod Priemyselný park	Dexia	2 323 574,32	2 006	27.11.2021	12 978,82	3M Euribor + 0,25 % p.a.	1 700 590,91
5	Financovanie výkupu pozemkov pod Priemyselný park	ČSOB	171 740,96	2 007	25.11.2014	2 680,00	1M Euribor +1,1% p.a.	126 180,96
6	Financovania výstavby sociálneho zariadenia na Ul.M.Rázusa	Unicredit bank	829 847,97	2 008	30.4.2013	13 828,59	3M Euribor +0,25% p.a.	387 333,11
7	Financovanie výkupu pozemkov pod stavby a rekonštrukcie miest. komunikácií	ČSOB	697 072,30	2 008	26.10.2015	10 900,00	3M Euribor +0,85 % p.a.	631 672,30
8	Na výkup pozemkov pod MK a financovanie rekonštrukcie MK, chodníkov	ČSOB	624 900,00	2 009	25.11.2014	10 600,00	1M Euribor +1,1% p.a.	497 700,00
9	Financovanie inv.akcií v r. 2010 úver ešte nie je dočerpaný do schvál.výšky <i>skutočné čerpanie úveru k 31.12.2010 je</i>	ČSOB	1 119 535,00 512 625,00	2 010	25.6.2020	10 350,00	1M Euribor + 1,56% p.a.	512 625,00
	Spolu bankové úvery		10 319 988,09			97 932,81		6 273 655,64
	Pôžička od HBP a.s.		2 300 000,00	2 010	29.10.2020		1-roč. Euribor	2 100 000,00

VI. ÚDAJE O HOSPODÁRENÍ PRÍSPĚVKOVEJ ORGANIZÁCIE MESTA - KULTÚRNEHO A SPOLOČENSKÉHO STREDISKA PRIEVIDZA ZA ROK 2010

Príspevková organizácia KaSS Prievidza hospodárila v roku 2010 podľa svojho schváleného rozpočtu výnosov a nákladov. Z rozpočtu mesta bol príspevkovej organizácii KaSS Prievidza poskytnutý príspevok v roku 2010 vo výške 298 102 €.

K 31.12.2010 dosiahla KaSS Prievidza zisk vo výške 5 766 € z celkového hospodárenia, z hlavnej činnosti bola výsledkom hospodárenia strata vo výške - 49 670 € a v podnikateľskej činnosti dosiahla KaSS Prievidza zisk vo výške 55 436 €.

	v €
CELKOVÉ VÝNOSY	552 612
CELKOVÉ NÁKLADY	546 846
CELKOVÝ VÝSLEDOK HOSPODÁRENIA KaSS = zisk	5 766

Z toho :

Výsledok hlavnej činnosti KaSS:

VÝNOSY	476 335
- v tom príspevok z mesta 298 102 €	
NÁKLADY	526 005
VÝSLEDOK HOSPODÁRENIA = strata	- 49 670

Výsledok podnikateľskej činnosti KaSS:

VÝNOSY	76 277
NÁKLADY	20 841
VÝSLEDOK HOSPODÁRENIA = zisk	55 436

Zostatky na bankových, fondových účtoch a v pokladni KaSS Prievidza boli k 31.12.2010 nasledovné:

▪ na bankových účtoch	8 297
▪ na fondových účtoch	1 281
▪ hotovosť v pokladni a ceniny	1 457

Stratu KaSS Prievidza z hlavnej činnosti za rok 2010 vo výške 49 670 € navrhujeme **vysporiadať zo zisku z podnikateľskej činnosti KaSS za rok 2010, ktorý bol vo výške 55 436 €.**

VII. VYHLÁSENIE K ZÁRUKĚ A PODNIKATEĽSKÁ ČINNOSŤ MESTA PRIEVIDZA

Mesto Prievidza v roku 2010 neposkytlo záruku žiadnemu príjemcovi a nevykonávalo podnikateľskú činnosť.

VIII. PREHLAD FINANČNÉHO USPORIADANIA VZŤAHOV MESTA so ŠR, s ostatnými prijatými dotáciami a grantami za rok 2010

V zmysle § 16 ods.2 zák.č. 583/2004 Z.z. o rozpočtových pravidlách územnej samosprávy boli k 31.12.2010 vysporiadané vzťahy mesta s prijatými finančnými prostriedkami so štátneho rozpočtu, s ostatnými dotáciami a grantami. Rozdiel medzi poskytnutou a skutočne použitou sumou finančných prostriedkov bol odvedený jeho poskytovateľovi resp. nedočerpané účelové finančné prostriedky, ktoré možno dočerpať v roku 2011, budú v nedočerpanej sume z roku 2010 prechádzať do rozpočtu mesta v roku 2011.

Poskytovateľ	Účel poskytnutých finančných prostriedkov	Poskytnutá suma v roku 2010	Skutočne použitá suma k 31.12.2010	Rozdiel
SPOLU bežné a kapitálové fin.prostriedky		7 387 266,80	6 917 547,80	469 719,00
<i>z toho :</i>	Bežné dotácie, transfery a granty celkom	7 290 207,80	6 820 488,80	469 719,00
Dotácie na prenesený výkon štátnej správy		4 696 148,80	4 694 237,42	1 911,38
Kraj.staveb.úrad v Trenčíne	Stavebný úrad	45 597,60	45 597,60	0,00
Kraj.staveb.úrad v Trenčíne	Miestne a účelové komunikácie	2 604,09	2 604,09	0,00
Min.výstavby a reg.rozv.SR	Štátny fond rozvoja bývania	27 024,00	26 440,71	583,29
Obvodný úrad v Prievidzi	Matričný úrad	32 922,60	32 608,05	314,55
Kraj.úrad život.prostr.	Životné prostredie	5 790,39	5 790,39	0,00
Ministerstvo vnútra SR	Register pobytu občanov SR	16 719,12	16 719,12	0,00
Kraj.škols.úrad v Trenčíne	Rozvoj školstva – výdavky ZŠ normatívne,nenormatívne, vzdelávacie poukazy,dopravné,odchodné	4 540 289,00	4 539 275,46	1 013,54
Kraj.škols.úrad v Trenčíne	Školský úrad	25 202,00	25 202,00	0,00
Granty na účelové výdavky		110 902,00	110 602,00	300,00
Ing.Bodnár, WAMI s.r.o	Bezplatná preprava ŤZP osôb sociál.taxíkom	967,00	967,00	0,00
Účastníci konferencie IKT	Od účastníkov konferencie IKT	725,00	725,00	0,00
Úrad vlády SR	Výdavky na povodňové škody	80 000,00	80 000,00	0,00
Cora geo a.s.	Výdavky na povodňové škody	10 000,00	10 000,00	0,00
Fyzické a práv. osoby	Výdavky na povodňové škody pre postihnuté ZŠ a ZUŠ	17 085,00	17 085,00	0,00
Dexia banka a.s.	Cena Regionálnej agentúry Záhorie pre najlepšiu dipl.prácu	300,00	0,00	300,00
Všeobecná zdrav.poistovňa	Resuscitátor pre Mestskú políciu	230,00	230,00	0,00
Nádácia SOCIA	Grant na projekt MŠ Ul.Clementisa	1 595,00	1 595,00	0,00
Bežné transfery zo ŠR		2 044 214,00	1 607 288,92	436 925,08
ÚPSVaR v PD	Na podporu zamestnanosti - VPP	7 529,00	7 529,00	0,00
Ministerstvo financií SR	Dotácia pre Zariadenie pre seniorov v Prievidzi, M. Rázusa	305 329,00	305 329,00	0,00
Ministerstvo financií SR	Rozvoj sociálnej sféry - pre Zariadenie pre seniorov v Prievidzi	863 896,00	448 404,00	415 492,00
Ministerstvo financií SR	Dotácia pre Harmóniu, n.o. - zariadenie Útulku	39 638,00	29 927,66	9 710,34
Ministerstvo financií SR	Dotácia pre Harmóniu, n.o. - Zariadenie núdzového bývania	19 216,00	16 779,57	2 436,43
ÚPSVaR v PD	Projekt MsP - Chránená dielňa	20 050,00	20 050,00	0,00
ÚPSVaR v PD	Projekt MsP - Chránená dielňa	2 011,00	2 011,00	0,00
Krajský úrad v Trenčíne	Starostlivosť o vojnové hroby	141,00	141,00	0,00
Ministerstvo financií SR	Dotácia na financ. výkonu samospráv. funkcií - pre soc. oblasť	20 932,00	16 400,08	4 531,92
Ministerstvo financií SR	Dotácie vlády na dofinancovanie rozpočtov miest a obcí	672 855,00	672 855,00	0,00
Obvodný úrad v Prievidzi	Dotácia na referendum 2010	13 297,00	11 343,67	1 953,33
Obvodný úrad v Prievidzi	Dotácia na voľby do NR SR	42 677,00	42 677,00	0,00
Obvodný úrad v Prievidzi	Komunálne voľby	27 477,00	24 675,94	2 801,06
ÚPSVaR v PD	Rodinné prídavky	6 713,00	6 713,00	0,00
ÚPSVaR v PD	Osobitný príjemca	2 453,00	2 453,00	0,00

Poskytovateľ dotácie	Účel poskytnutých finančných prostriedkov	Poskytnutá suma v roku 2010	Skutočne použitá suma k 31.12.2010	Rozdiel
Bežné transfery pre školstvo		438 943,00	408 360,46	30 582,54
Kraj.škols.úrad v Trenčíne	Na rozvoj školstva - na predškolskú výchovu	59 253,00	59 253,00	0,00
ÚPSVaR v PD	Deti v hmotnej núdzi	34 580,00	34 580,00	0,00
Min.školstva VVa Š	Na projekt "Kľúč.kompet.a rozvoj osobn.žiaka" - ZŠ Mariánska	40 012,00	37 670,62	2 341,38
Min.školstva VVa Š	Na projekt "Zvýšenie digitálnej gramotnosti učiteľov, tvorba a využitie	63 395,00	63 391,38	3,62
Min.školstva VVa Š	Na projekt "Vzdelávanie po novom" - ZŠ Dobšinského	52 932,00	46 745,97	6 186,03
Min.školstva VVa Š	Projekt "Modernizácia vzdelávania prostredníctvom inovačných výučbových materiálov a využitím IKT" -ZŠ Malonecpalská	47 803,00	38 833,94	8 969,06
Min.školstva VVa Š	Projekt "Rozvíjame ducha jazykom, telo športom, rozumieme počítačom - ZŠ Energetikov	44 240,00	31 157,55	13 082,45
Kraj.škols.úrad v Trenčíne	Dotácia na odstrán.škôd súvis.s povodňou-ZŠ Rastislavova	85 000,00	85 000,00	0,00
Kraj.škols.úrad v Trenčíne	Dotácia na odstrán.škôd súvis.s povodňou-ZŠ I.S.Chalupku	11 728,00	11 728,00	0,00
Kapitálové granty a transfery zo ŠR celkom		97 059,00	97 059,00	0,00
<i>z toho :</i>				
Recyklačný fond	Prostriedky z Recyklačného fondu	34 354,00	34 354,00	0,00
Min.výstavby a reg.roz.v.SR	Na oblasť ŠFRB	1 835,00	1 835,00	0,00
Ministerstvo financií SR	Dotácia pre Zariadenie pre seniorov v Prievidzi	22 600,00	22 600,00	0,00
Ministerstvo financií SR	Dotácia na technické zhodnotenie budovy, vybudov.bezpeč. a tepelne izolov.vstupov - Zariadenie pre seniorov	13 270,00	13 270,00	0,00
Ministerstvo financií SR	Dotácia na stavebné úpravy, výmenu okien, opravu strechy v Zariadení pre seniorov	25 000,00	25 000,00	0,00

IX. HOSPODÁRENIE PEŇAŽNÝCH FONDOV MESTA K 31.12.2010

Zostatok finančných prostriedkov na účtoch peňažných fondov mesta k 31.12.2010 **bol vo výške 1 651 908 €**. Zostatky v jednotlivých peňažných fondoch sú uvedené ako konečný stav k 31.12.2010. V roku 2010 bola v rozpočte mesta (R) schválená tvorba a použitie peňažných fondov. Skutočné použitie (S) k 31.12.2010 zodpovedalo výške skutočne uhradených výdavkov, skutočnej potrebe prevodu fin. prostriedkov do príjmov mesta na základe prijatých dotácií a refundácií povodňových výdavkov v 12/2010.

v €

Názov fondu		Počiatkový stav k 1.1.2010	Tvorba	Použitie	Konečný stav k 31.12.2010
		peňažný stav	peňažný stav	peňažný stav	peňažný stav
		v €	v €	v €	v €
Rezervný fond	R	76 210	18 497	94 000	707
	S	76 210	18 497	0	94 707
	%	100,0	100,0		13 396
Fond rozvoja bývania	R	707 309	110 000	0	817 309
	S	707 309	111 364	7 284	811 389
	%	100,0	101,2		99,3
Fond rozvoja mesta	R	474 800	80 218	463 133	91 885
	S	474 800	81 604	304 214	252 190
	%	100,0	101,7	66	274,5
Fond životného prostredia	R	353 304	0	105 000	248 304
	S	353 304	136 499	166	489 637
	%	100,0		0,2	197,2
Osobitný fond	R	100	0	0	100
	S	100			100
	%	100,0			100,0
Sociálny fond	R	9 693	34 550	34 550	9 693
	S	9 693	43 487	49 295	3 885
	%	100,0	125,9	142,7	40,1
SPOLU	R	1 621 416	243 265	696 683	1 167 998
	S	1 621 416	391 451	360 959	1 651 908
	%	100,0	148,4	87,6	117,5

Rozpočet rok 2010	Skutočnosť k 31.12.2010
-------------------	-------------------------

Rezervný fond

<u>Počiatkový stav:</u>	76 210	76 210
<u>Tvorba:</u>	18 497	18 497
- 10% z dosiahnutého prebytku rozpočtu		18 497
<u>Použitie:</u>	94 000	0
- výdavky na odstraňovanie povodňových škôd	94 000	0
<u>Konečný zostatok k 31.12.2010:</u>	707	94 707

Fond rozvoja bývania

<u>Počiatkový stav:</u>	707 309	707 309
<u>Tvorba:</u>	110 000	111 364
- z predaja bytov	110 000	101 291
- úroky		268
- úroky z termínov. vkladov		9 805
<u>Použitie:</u>	0	7 284
- poplatky		99
- vrátenie splátok za odkúpenie bytu		4 410
- daň z úroku z termínov. vkladov		2 775
<u>Konečný zostatok k 31.12.2010:</u>	817 309	811 389

Fond rozvoja mesta

Počiatkový stav:

Tvorba:

Tvorba fondu z výsledku hospodárenia

úroky

Použitie:

- splátka istiny úveru - Dostavba DD na ul. Rázusa
- splácanie istiny úveru 2010
- Kofinancovanie mestom 5% - infraštruktúra vzdelávania
- Projekt.zámery mesta na roky 2007-2013- projekty k žiadostiam
- Vrátene nedočerpaných vlastných príjmov právnych subjektov školstva
- Vrátene nedočerpaných vlastných príjmov Zariadenia pre seniorov
- Vrátene nedočerpaných vlastných príjmov materských škôl
- Odkúpenie PD pre výstavbu 4x22 b.j.Necpaly - Gazdovská
- Kompletná tech. a PD, audit súčas.stavu osvetl.a a tech.návrhu riešenia
- Softvér a licencie
- Projekt vyriešenia zaplavovania cesty Nábr.sv.Metoda pri rieke Handlovka v úseku medzi mostami
- Projekt rekonštrukcie kanalizácie Ul.M.Milkina , Ul.J.G.Tajovského
- Archeologický prieskum k rekonštrukcii pešej zóny na ul. A. Hlinku
- Cintorín s krematóriom - projekt
- Výdavky na odstraňovanie povodňových škôd ZŠ a MŠ
- Výdavky na odstraňovanie povodňových škôd - lávky cez rieku Handlovka, projektová dokumentácia, realizácie dodávky (P7 Komunikácie)
- Výdavky na odstraň. povodň. škôd - oprava MK A Kmeťa - realizácia
- poplatky

Konečný zostatok k 31.12.2010:

Rozpočet rok 2010	Skutočnosť k31.12.2010
474 800	474 800
80 218	81 604
80 218	80 218
0	1 386
463 133	304 214
165 943	165 943
0	
16 595	16 595
626	626
20 765	20 765
13 860	13 860
10 184	10 161
0	0
3 500	3 500
6 600	6 525
600	0
720	714
0	0
0	0
94 000	49 418
59 530	15 529
70 210	0
0	578
91 885	252 190

Fond životného prostredia

Počiatkový stav:

Tvorba:

- poplatok za uloženie odpadu

- úroky

Použitie:

- výdavky na odstránenie povodňových škôd - odvoz komunál.odpadu
- poplatky

Konečný zostatok k 31.12.2010:

353 304	353 304
0	136 499
	135 738
	761
105 000	166
105 000	0
	166
248 304	489 637

Sociálny fond

Počiatkový stav:

Tvorba:

- v zmysle zákona z hrubých miezd zamestnancov

- úroky

-vrátene navyše odvedenej čiastky na účet SF

Použitie:

- použitie v zmysle kolektívnej zmluvy

- poplatky

Konečný zostatok k 31.12.2010:

9 693	9 693
34 550	43 487
	42 948
	186
	353
34 550	49 295
	49 106
	189
9 693	3 885

Osobitný fond:

Počiatkový stav:

Tvorba:

Použitie:

Konečný zostatok k 31.12.2010:

100	100
0	0
0	0
100	100

X. NÁVRH NA USPORIADANIE VÝSLEDKU ROZPOČTOVÉHO HOSPODÁRENIA MESTA A FINANČNÉHO PREBYTKU MESTA K 31.12.2010

I. Návrh na usporiadanie výsledku rozpočtového hospodárenia mesta za 2010

Vzhľadom k tomu, že mesto dosiahlo k 31.12.2010 schodok bežného a kapitálového rozpočtu vo výške 2 077 555 €, v súlade so zákonom č. 583/2004 Z.z. o rozpočtových pravidlách v platnom znení mesto nevykoná v roku 2011 odvod vo výške 10 % do rezervného fondu mesta .

II. Návrh na usporiadanie finančného prebytku mesta k 31.12. 2010

Finančný prebytok mesta k 31.12.2010 tvorili zostatky finančných prostriedkov mesta na bankových účtoch a v pokladni k 31.12.2010 spolu vo výške **379 478,31 €**
navrhujeme usporiadať nasledovne:

A) Finančný prebytok mesta k 31.12.2010 sa vysporiadava t.j. znižuje spolu o sumu **193 006,76 €**

v tom sú zahrnuté :

1. Odvody a vrátenie fin. prostriedkov do ŠR - usporiadanie vzťahov zo ŠR za rok 2010:	<u>72 246,05 €</u>
- fin. prostriedky od Obvod. úradu z refundácie povodň. výdavkov za záchranné práce	69 992,80 €
- vrátenie nedočerpanej dotácie z ŠFRB	583,29 €
- vrátenie nedočerpanej dotácie z Obvodného úradu na matriku	314,55 €
- odvod výnosov z poskytnutej dotácie pre Zariadenie pre seniorov Ul. M .Rázusa	1 291,64 €
- odvod výnosov z ostatných poskytnutých dotácií	63,77 €

2. Zostatky nedočerpaných účelových určených fin. prostriedkov, ktoré prechádzajú do rozpočtu v roku 2011 **120 760,71 €**

- účet sociálnej pomoci mesta	4 415,27 €
- fin.prostriedky z grantov od fyz.osôb	235,00 €
- fin.prostriedky z grantu od Dexia banky a.s.	300,00 €
- fin.prostriedky z dotácie ŠR na sociálne služby mesta	4 531,92 €
-fin.prostriedky z delimitácií z minulých rokov	39 327,16 €
-fin.prostriedky školstva :	
- zo ŠR nedočerpané normatívne finančné prostriedky základných škôl	60,34 €
- zo ŠR nedočerpané nenormatívne finančné prostriedky základných škôl	953,20 €
- z Európskeho soc.fondu nedočerpané finančné prostriedky na projekty školstva	30 582,54 €
- z rozpočtu mesta v roku 2010 na kofinancovanie projektov	5 411,94 €
- príjmy z prenájmu MŠ Ul.Mišíka - školiace stredisko	4 391,68 €
- z projektu Comenius	7 113,33 €
- vlastné príjmy právnych subjektov školstva na kofinancovanie projektov	23 438,33 €

B) Použitie zostatku finančného prebytku po vysporiadaní

Suma finančného prebytku sa po vysporiadaní za rok 2010 odvedie do fondu rozvoja mesta ako jeho tvorba v roku 2011 vo výške **186 471,55 €**

- z tejto sumy budú prostredníctvom použitia fondu rozvoja mesta vrátené nedočerpané finančné prostriedky z roku 2010 rozpočtovým organizáciám mesta a MŠ spolu vo výške <u>57 285,33 €</u>	
- vrátenie vlastných príjmov Zariadeniu pre seniorov	617,37 €
- vrátenie vlastných príjmov právnym subjektom školstva	18 850,32 €
- vrátenie vlastných príjmov materským školám	2 641,20 €
- nedočerpané finančné prostriedky pre ZUŠ na povodňové výdavky	35 176,44 €

B) PLNENIE ROZPOČTU MESTA ZA ROK 2010

I. VŠEOBECNÁ ČASŤ

Mesto Prievidza hospodáril v roku 2010 v súlade § 10 zák.č. 583/2004 Z.z. o rozpočtových pravidlách územnej samosprávy a jeho rozpočet na rok 2010 bol schválený ako vyrovnaný. V priebehu roka 2010 boli v MsZ schválené dve úpravy rozpočtu a rozpočtové opatrenia v kompetencii primátora mesta. K 31.12.2010 sa výška príjmov rovnala výške výdavkov v sume 33 280 862 €

V celkovom hospodárení dosiahlo mesto Prievidza dosiahlo za rok 2010 prebytok vo výške 259 242 €, keď celkové príjmy mesta dosiahli výšku 27 418 453 € a celkové výdavky boli čerpané vo výške 27 123 211 €.

Rozpočtové hospodárenie mesta bolo k 31.12.2010 v schodku vo výške 2 077 555 €, pričom bežný rozpočet bol schodkový vo výške 379 152 € a v kapitálovom rozpočte dosiahol schodok výšku 1 698 403 €. Schodok rozpočtového hospodárenia bol k 31.12.2010 vykrytý finančnými operáciami vo výške 2 372 797 €.

Rok 2010 bol zložitý a náročný z hľadiska financovania hlavných činností mesta, nakoľko pretrvával dopad hospodárskej krízy z predchádzajúceho roku 2009 a mnohé výdavky neboli v schválenom rozpočte od začiatku roka dofinancované príp. nemohli byť zaradené pre nedostatok zdrojov mesta. Od januára do apríla 2010 pokračovali úsporné opatrenia v činnosti Mestského úradu, keď zamestnancom mesta bol znížený týždenný pracovný čas o 15 %.

Príjmová časť rozpočtu bola na začiatku roka posilnená zostatkom nedočerpanej dotácie z decembra 2009 vo výške 554 tis.€, ktorá bola doplatkom výpadku podielovej dane, pričom dotácia musela byť použitá do 31.3. na bežné výdavky- okrem miezd a odvodov. Vláda SR v apríli dofinancovala výpadok podielovej dane ešte z roku 2009 vo výške 306 tis.€.

Medzi dôležitými príjmami, ktoré mesto získalo v I. polroku 2010 boli dividendy od PTH a.s. vo výške 507 tis.€ a príjem zo združených prostriedkov od Stredoslovenskej vodárenskej spoločnosti a.s. vo výške 66 tis.€.

Ani tieto príjmy nepostačovali na financovanie kapitálových výdavkov, a preto MsZ schválilo v I.úprave rozpočtu nový úver vo výške 1,119 mil.€, ktorý sa použil na výkup pozemkov pod parkovisko na Ul.M.Rázusa a na pozemky pre nový cintorín Pod banskou, sanáciu bazénovej haly plavárne a ďalšie kapitálové výdavky. Úverové zdroje boli k 31.12.2010 vyčerpané podľa skutočného plnenia kapitálových výdavkov vo výške 512 625 €.

Od začiatku roka prebiehalo medzi mestom a spol. THM Inkasná s.r.o Banská Bystrica mimosúdne vyporiadanie sporu vo výške 2,3 mil.€. Vzhľadom k tomu, že mesto nemalo vlastné zdroje na zaplatenie záväzku voči THM Inkasná s.r.o., po zložitých rokovaniach bola mestským zastupiteľstvom v júni 2010 schválená pôžička od Hornonitrianskych baní Prievidza a.s.vo výške 2,3 mil.€. Mesto z týchto finančných prostriedkov splatilo v roku 2010 záväzok voči spoločnosti THM Inkasná s.r.o.

K 31.12.2010 mesto vrátilo Hornonitrianskym baniam Prievidza a.s. časť z pôžičky v sume 200 tis.€, nakoľko túto sumu mesto zaplatilo za bežné výdavky právneho zastupovania THM Inkasná s.r.o.

V mesiaci máj a jún mesto zaznamenalo ďalší výrazný výpadok podielovej dane cca o 1,3 mil.€, čo mestu prehĺbilo zložitú finančnú situáciu do konca roka..

Dňa 15.8.2010 postihla mesto ničivá povodeň, ktorá zasiahla majetok občanov a majetok mesta – miestne komunikácie, mosty, lávky, základné školy, materské školy, budovu MsÚ na Ul.Hollého, verejnú zeleň, priestranstvá. Na povodňové výdavky, ktoré boli známe k II.úprave, mesto schválilo použitie zdrojov z rozpočtu, z rezervného fondu a z fondu rozvoja mesta vo výške 425 tis.€.

Obvodnému úradu v Prievidzi mesto predložilo k 7.10. 2010 a k 31.10.2010 dve žiadosti o poskytnutie finančných prostriedkov zo ŠR na výdavky súvisiace so záchrannými prácami.

Až 20.12.2010 boli Obvodným úradom v Prievidzi poslané mestu finančné prostriedky na refundáciu povodňových výdavkov z predloženej žiadosti zo 7.10.2010 vo výške 502 662 €.

Mesto získalo dňa 20.12.2010 aj dotáciu z Úradu vlády z rezervy predsedníčky vlády na výdavky súvisiace s opravou zničenej miestnej infraštruktúry vo výške 80 000 €. Z dôvodov, že mesto na konci roka dostalo od štátu finančné prostriedky na povodňové výdavky, použité zdroje mesta z peňažných fondov na povodňové výdavky sa vrátili k 31.12.2010 späť do fondov. Pre základnú školu Ul.Rastislavova a pre I.ZŠ.S.Chalupku bola získaná dňa 30.9.2010 dotácia na povodňové škody vo výške 96 728 € z Krajského školského úradu v Trenčíne a z týchto finančných prostriedkov uhradili základné školy svoje povodňové výdavky. K 31.12.2010 mesto už nemohlo zúčtovať výdavky vo výške 69 992 € s refundovanými finančnými prostriedkami z ObÚ, nakoľko tieto výdavky základných škôl boli zúčtované s dotáciou KŠÚ a mesto je preto povinné v roku 2011 vrátiť túto sumu ObÚ v Prievidzi.

Výdavky, ktoré vznikli s odstraňovaním povodňových škôd, so záchrannými prácami a súviseli s opravou miestnej infraštruktúry a k 31.12.2010 sa skutočne uhradili, boli vo výške 798 915 €, z toho: získané z dotácie zo ŠR boli použité 609 398 €, mesto použilo vlastné finančné prostriedky a peňažné fondy vo výške 162 667 € a suma 26 850 € bola získaná z grantov a sponzorského.

MF SR na pokrytie výpadku podielovej dane v roku 2010 zaslalo mestu koncom októbra 2010 dotáciu vo výške 366 tis.€. Tieto finančné prostriedky spolu s refundovanými prostriedkami za povodne umožnili mestu uhradiť výdavky z decembra 2010 (mzdy, odvody, dotáciu pre SAD, dodávateľské faktúry) tak ako boli schválené v rozpočte, a preto nemuseli byť presunuté do roku rozpočtu v roku 2011 ako záväzky z roku 2010.

Mestu sa nepodarilo v roku 2010 úspešne dokončiť verejné obstarávanie k investičným projektom rekonštrukcií dvoch základných škôl mesta, z tohto dôvodu sa znížil rozpočet mesta o sumu cca 2,4 mil.€ a tieto akcie prechádzajú do roku 2011.

V roku 2010 mesto podalo žiadosť o dotáciu zo zdrojov ŠR a úveru zo ŠFRB na výstavbu 4 nájomných domoch v lokalite Necpaly – Gazdovská ul. vo výške 5,036 mil.€. Táto žiadosť mesta nebola úspešná a mesto sa uchádza o tieto zdroje aj v roku 2011.

Účtovná závierka mesta Prievidza za rok 2010 bola preskúmaná z hľadiska účtovníctva a podľa audítorskej správy zo dňa 28.1.2011 poskytuje vo všetkých významných súvislostiach pravdivý a verný obraz finančnej situácie mesta Prievidza k 31.12.2010 a výsledky jeho hospodárenia a peňažné toky za rok 2010 v súlade so zákonom o účtovníctve v platnom znení.

B) PLNENIE ROZPOČTU MESTA ZA ROK 2010

II. CELKOVÁ BILANCIA PRÍJMOV A VÝDAVKOV ROZPOČTU MESTA ZA ROK 2010

PRÍJMY

v €

Pol.	Názov	Rok 2010 Rozpočet	Rok 2010				Rok 2009 Skutočnosť
			Skutočn.	%plnenia	štruktúráln.podiel		
	I. BEŽNÉ PRÍJMY	22 689 871	22 264 535	98,2	81,2		23 506 370
	v tom:						
100	Daňové príjmy	13 432 388	12 417 104	92,4		45,3	14 526 621
110	Daň z príjmov ziskov a kapit.maj.	10 039 870	8 966 104	89,3		32,7	11 205 999
120	Daň z majetku	1 669 100	1 689 462	101,2		6,2	1 558 330
130	Domáce dane na tovary a služby	1 723 418	1 760 076	102,1		6,4	1 753 183
160	Sankcie uložené v daňov. konaní	0	1 462				9 109
200	Nedaňové príjmy	1 538 797	2 016 376	131,0		7,4	1 201 680
210	P.z podnik.a z vlastn.majetku	643 805	628 972	97,7		2,3	272 468
220	Administr.a iné poplatky	695 671	631 170	90,7		2,3	662 237
240	Úroky z dom.úverov,pôžičiek...	19 200	13 741	71,6		0,1	32 469
290	Iné nedaňové príjmy	180 121	742 493	412,2		2,7	234 506
	Vlastné príjmy rozpočt. organizácií	817 270	968 486	118,5		3,6	891 159
	Vlastné príjmy Zariadenia pre seniorov	635 000	661 700	104,2		2,4	620 007
	Vlastné príjmy rozpočt.organiz. školstva	182 270	306 786	168,3		1,1	271 152
300	Granty a transféry	6 901 416	6 862 569	99,4		25,0	6 886 910
311+312	Granty a transféry	6 901 416	6 862 569	99,4		25,0	6 886 910
341	Prostr. z rozp. EÚ						20 000
	II. KAPITÁLOVÉ PRÍJMY	707 426	1 276 627	180,5		4,6	1 102 266
	v tom:						
230	Kapitálové príjmy	609 788	1 179 568	193,4		4,3	387 610
321	Tuzemské kapitálové granty	33 850	34 354	101,5		0,1	
322001	Kapitál.transfery zo ŠR	63 788	62 705	98,3		0,2	691 238
322008	Tuzemské transfery od ostat.subjektov						23 418
	III. FINANČNÉ OPERÁCIE	9 883 565	3 877 291	39,2		14,1	1 793 502
	v tom:						
411	Príjmy zo splátok tuzem.úverov a pôžič.						23 236
453	Zostatok prostr.z predchádz.rokov	765 484	761 031	99,4		2,7	38 598
454	Prevod prostriedkov z peňaž.fondov	662 133	303 635	45,9		1,1	802 168
500	Prijaté úvery	8 455 948	2 812 625	33,3		10,3	929 500
	PRÍJMY SPOLU:	33 280 862	27 418 453	82,4		100,0	26 402 138

VÝDAVKY

v €

Pol.	Názov	Rok 2010 Rozpočet	Rok 2010			Rok 2009 Skutočnosť
			Skutočn.	% plnenia	štruktúráln.podiel	
	BEŽNÉ VÝDAVKY	23 108 089	22 643 687	98,0	83,5	21 580 427
	KAPITÁLOVÉ VÝDAVKY	8 673 955	2 975 030	34,3	11,0	2 843 236
	FINANČNÉ OPERÁCIE	1 498 818	1 504 494	100,4	5,5	1 018 649
	VÝDAVKY SPOLU:	33 280 862	27 123 211	81,5	100,0	25 442 312

BILANCIA PRÍJMOV A VÝDAVKOV

v €

	Rok 2010			Rok 2008
	Príjmy	Výdavky	Rozdiel	Rozdiel
			- schod./+preb.	- schod./+preb.
Príjmy-výdavky	27 418 453	27 123 211	-2 077 555	184 973
z toho:				
BEŽNÝ ROZPOČET	22 264 535	22 643 687	-379 152	
KAPITÁLOVÝ ROZPOČET	1 276 627	2 975 030	-1 698 403	

III. PRÍJMY ROZPOČTU MESTA V ROKU 2010

v €

BEŽNÉ PRÍJMY		Rok 2010		
		Rozpočet	Skutočnosť	
Ekon.klasif	Názov	I.-XII.	%	
a	b	1	2	3
100	DANOVÉ PRÍJMY	13 432 388	12 417 104	92,4
110	Dane z príjmov a kapitálového majetku	10 039 870	8 966 104	89,3
111003	Výnos dane z príjmov FO poukázaný územ.samospr.	10 039 870	8 966 104	89,3
120	Dane z majetku	1 669 100	1 689 462	101,2
121	<i>Daň z nehnuteľnosti PO</i>	<i>1 079 600</i>	<i>1 117 271</i>	<i>103,5</i>
121001	Z pozemkov	105 000	130 296	124,1
121002	Zo stavieb	935 000	946 266	101,2
121003	Z bytov a nebytových priestorov v bytovom dome	39 600	40 709	102,8
121	<i>Daň z nehnuteľnosti FO</i>	<i>589 500</i>	<i>572 191</i>	<i>97,1</i>
121001	Z pozemkov	73 500	78 181	106,4
121002	Zo stavieb	356 000	320 074	89,9
121003	Z bytov a nebytových priestorov v bytovom dome	160 000	173 936	108,7
130	Dane za tovary a služby	1 723 418	1 760 076	102,1
133	<i>Dane za špecifické služby</i>	<i>1 717 300</i>	<i>1 753 958</i>	<i>102,1</i>
133001	Za psa	38 000	38 414	101,1
133003	Za nevýherné hracie prístroje (FO a PO)	3 800	3 800	100,0
133005	Za vjazd a zotrvanie motor. vozidla do hist.časti	3 000	3 729	124,3
133006	Za ubytovanie	36 000	34 906	97,0
133012	Za užívanie verejného priestranstva	36 500	51 317	140,6
133013	Za komunálne odpady a drobné staveb.odpady	1 600 000	1 621 792	101,4
134	<i>Dane z použ. tovarov a z povol. na výkon. činn.</i>	<i>6 118</i>	<i>6 118</i>	<i>100,0</i>
134001	Za dobývací priestor	6 118	6 118	100,0
160	Sankcie uložené v daňovom konaní	0	1 462	
200	NEDAŇOVÉ PRÍJMY	1 538 797	2 016 376	131,0
210	Príjmy z podnikania a z vlastníctva majetku	643 805	628 972	97,7
211	<i>Príjmy z podnikania</i>	<i>507 104</i>	<i>507 252</i>	<i>100,0</i>
211003	Dividendy	507 104	507 252	100,0
212	<i>Príjmy z vlastníctva</i>	<i>136 701</i>	<i>121 720</i>	<i>89,0</i>
212002	Z prenajatých pozemkov	86 590	71 760	82,9
	- prenájom MsÚ	43 390	55 683	128,3
	- prenájom TEZAS s.r.o. tretím osobám	43 200	16 077	37,2
212003	Z prenajatých budov, priestorov a objektov	26 070	27 963	107,3
	- prenájom MsÚ (nebytové priestory)	6 638	7 521	113,3
	- prenájom priestorov v bývalom podniku služieb	15 000	10 194	68,0
	- prostr.na projekt "Deň polície,armád.a záchran.zložiek"	4 432	6 902	155,7
	- prenájom MŠ Mišíka-v súvislosti s projektom "Modern.vzdel.procesu"	0	3 346	
212004	Z prenajatých strojov, prístrojov, zariadení ..	24 041	21 997	91,5
	- prenájom majetku VO - UNIPA, s.r.o.	3 741	3 741	100,0
	- prenájom stánkov	20 300	18 256	89,9
220	Administrat. popl. a iné poplatky a platby	695 671	631 170	90,7
221	<i>Administratívne poplatky</i>	<i>397 975</i>	<i>316 915</i>	<i>79,6</i>
221004	Ostatné - spr.popl. za vydané rozhodnutia	3 700	5 246	141,8
	Ostatné - spr.popl. za vyd.rozhodnutia SÚ	19 500	32 338	165,8
	Ostatné - správne poplatky - matrika	2 800	2 333	83,3
	Ostatné - správne poplatky za výherné prístroje	325 000	234 593	72,2
	Ostatné - správne poplatky za rybárske lístky	5 500	4 913	89,3
	Ostatné - správne poplatky za potvrdenia o trvalom pobyte	750	690	92,0
	Ostatné - správne poplatky - výpis z evidencie budov	325	455	140,0
	Ostatné - osvedčovanie listín	40 400	36 347	90,0
222	<i>Pokuty, penále a iné sankcie</i>	<i>64 727</i>	<i>62 754</i>	<i>97,0</i>
222003	Za porušenie predpisov - v blok. konaní	63 200	58 994	93,3
222003	Za porušenie predpisov - priestupky a správne delikty	1 527	3 760	246,2
223	<i>Popl. a platby z nepriem.a náhod.predaja sl.</i>	<i>232 269</i>	<i>250 592</i>	<i>107,9</i>
223001	Za predaj výrobkov, tovarov a služieb	148 569	154 106	103,7
	- Memorál Surového	0	398	
	- Za verejnú súťaž	0	0	
	- Za rekreačné sl.-prenájom chata V. Lehôtka	4 500	3 297	73,3
	- Za opatrovateľskú službu	85 000	95 264	112,1
	- prepravná služba	1 120	877	78,3
	- prostriedky od TEZAS, s.r.o. za odpredaj vyseparovaných zložiek	38 219	38 219	100,0
	- prostriedky od TEZAS, s.r.o. za odpredaj surovín do zberu	28	0	0,0
	- prostriedky z ENVI-PAKU, a.s.	12 000	7 072	58,9
	- prostr.na projekt "Deň polície,armád.a záchran.zložiek"	702	702	100,0
	- prostriedky od Nestlé Slovensko	7 000	7 000	100,0
	- ostatné	0	77	
	- školstvo	0	1 200	
223002	Za jasle, materské školy a školské kluby detí	83 000	96 486	116,2
	- školské zariadenia bez PS	83 000	96 486	116,2
229	<i>Ďalšie administrat. a iné poplatky a platby</i>	<i>700</i>	<i>909</i>	<i>129,9</i>
229005	Za znečisťovanie ovzdušia	700	909	129,9
240	Úroky z tuz. úver., pôžič.,návrat.fin.výpomoci	19 200	13 741	71,6
242	Z vkladov	2 200	2 827	128,5
244	Z termínovaných vkladov	17 000	10 914	64,2

BEŽNÉ PRÍJMY		Rok 2010		
		Rozpočet	Skutočnosť	
Ekon.klasif	Názov		I.-XII.	%
a	b	1	2	3
290	Iné nedaňové príjmy	180 121	742 493	412,2
292	Ostatné príjmy	180 121	742 493	412,2
292006	Z náhrad z poisťného plnenia	2 016	3 397	168,5
292008	Z výťažkov z lotérií a iných podobných hier	150 000	196 774	131,2
292012	Z dobročinných	5 676	5 127	90,3
292017	Vratky	1 277	4 455	348,9
292019	Refundácie	6 079	508 990	8372,9
292027	Ostatné príjmy - Iné	0	8 677	
292027	Finančná náhrada do výšky spoloč. hodnoty vyrúbanej drevinou	15 073	15 073	100,0
	VLASTNÉ PRÍJMY ROZPOČTOVÝCH ORGANIZÁCIÍ	817 270	968 486	118,5
	- vlastné príjmy - Zariadenie pre seniorov v Prievidzi	635 000	661 700	104,2
	- vlastné príjmy - rozpočtové organizácie školstva	182 270	306 786	168,3
300	GRANTY A TRANSFERY	6 901 416	6 862 569	99,4
311	TUZEMSKÉ BEŽNÉ GRANTY	25 402	110 902	436,6
311	Bezplatná preprava ŤZP osôb sociál.taxíkom	965	967	100,2
	Prostriedky z recyklač. fondu	17 354	0	0,0
	Memoriál Ivora Surového - príjem z reklamy od HBP, a.s.	398	0	0,0
	Od účastníkov konferencie IKT	725	725	100,0
	Na projekt "Zelená učebňa" - ZŠ Rastislavova	2 640	0	0,0
	Na projekt "Školské multifunkčné centrum vzdelávania-ZŠ Rastisl."	3 320	0	0,0
	Granty a príspevky na povodňové škody	0	107 085	
	Ostatné granty a transfery - Cena Regionálnej agentúry Záhorie	0	300	
	Grant VŠZP pre MSP resuscitátor	0	230	
	Grant od Nadácie SOCIÁ	0	1 595	
312001	BEŽNÉ TRANSFERY ZO ŠTÁTNEHO ROZPOČTU	6 876 014	6 751 667	98,2
	- Na podporu zamestnanosti - VPP	10 860	7 529	69,3
	- Na rozvoj sociálnej sféry - Zariadenie pre seniorov v Prievidzi	305 329	305 329	100,0
	- Dotácia pre Zariadenie pre seniorov v Prievidzi, M. Rázusa	863 896	448 404	51,9
	- Dotácia pre Harmóniu, n.o. na Útulok	29 928	29 928	100,0
	- Dotácia pre Harmóniu, n.o. na Zariadenie núdzového bývania	16 780	16 780	100,0
	- Na rozvoj školstva - normat., nenorm., vzdel.poukazy	4 621 483	4 540 289	98,2
	- Na rozvoj školstva - na predškolskú výchovu	61 978	59 253	95,6
	- Deti v hmotnej núdzi	37 370	34 580	92,5
	- Dotácia na školský úrad	25 202	25 202	100,0
	- Dotácia na matriky	32 922	32 922	100,0
	- Dotácia na stavebný úrad	45 598	45 598	100,0
	- Dotácia na oblasť ŠFRB	25 941	27 024	104,2
	- Dotácia na miestne a účelové komunikácie	2 603	2 604	100,0
	- Dotácia na životné prostredie	5 790	5 790	100,0
	- Dotácia na hlásenie pobytu občanov a register ob.	16 719	16 719	100,0
	- Projekt Chránená dielňa	15 680	20 050	127,9
	- Projekt Chránená dielňa - MsP 2.zmluva		2 011	
	- Starostlivosť o vojnové hroby		141	
	- Na projekt "Kľúčové kompet.a rozvoj osobnosti žiaka" - ZŠ Mariánska	42 952	40 012	93,2
	- Na projekt "Zvýšenie digitálnej gramotnosti učiteľov, tvorba a využitie učebných materiálov" - ZŠ Rastislavova	68 332	63 395	92,8
	- Na projekt "Vzdelávanie po novom" - ZŠ Dobšinského	47 500	52 932	111,4
	- Projekt "Modernizácia vzdelávania prostredníctvom inovačných výučbových materiálov a využitím IKT" -ZŠ Malonecpalská	50 746	47 803	94,2
	- Projekt "Rozvíjame ducha jazykom, telo športom, rozumieme počítačom" - ZŠ Energetikov	50 000	44 240	88,5
	- Dotácia na financovanie výkonu samosprávnych funkcií obce	13 285	20 932	157,6
	- Dotácia na voľby do NR SR	42 677	42 677	100,0
	- Dotácia vlády na dofinacov. rozpočtov miest a obcí	306 265	672 855	219,7
	- Dotácia na referendum 2010	15 250	13 297	87,2
	- Dotácia na odstránenie škôd súvisiacich s povodňou-ZŠ Rastisl.	85 000	85 000	100,0
	- Dotácia na odstránenie škôd súvisiacich s povodňou-ZŠ I.S.Chal.	11 728	11 728	100,0
	- Komunálne voľby	24 200	27 477	113,5
	- Rodinné prídavky		6 713	
	- Osobitný príjemca		2 453	
BEŽNÉ PRÍJMY SPOLU		22 689 871	22 264 535	98,1

KAPITÁLOVÉ PRÍJMY		Rok 2010		
		Rozpočet	Skutočnosť	
Ekon.klasif	Názov		I.-XII.	%
a	b	1	2	3
200	NEDAŇOVÉ PRÍJMY	609 788	1 179 568	193,4
230	Kapitálové príjmy	609 788	1 179 568	193,4
231	Príjem z predaja kapitálových aktív (budov, ...)	132 618	220 517	166,3
233001	Príjem z predaja pozemkov	410 782	892 663	217,3
239001	Príjem zo združených investičných prostriedkov -StVS, a.s.	66 388	66 388	100,0
300	GRANTY A TRANSFERY	97 638	97 059	99,4
321	TUZEMSKÉ KAPITÁLOVÉ GRANTY	33 850	34 354	101,5
	Prostriedky z Recyklačného fondu	17 000	34 354	202,1
	Sponzorstvo -povodeň	16 850	0	
322001	KAPITÁLOVÉ TRANSFERY ZO ŠTÁT. ROZPOČTU	63 788	62 705	98,3
	- Na oblasť ŠFRB	2 918	1 835	62,9
	- Dotácia pre Zariadenie pre seniorov v Prievidzi	22 600	22 600	100,0
	- Dotácia pre Zariadenie pre Techn.zhodnot.budovy	13 270	13 270	100,0
	- Dotácia pre Zariadenie na obstar. motor.vozidla	25 000	25 000	100,0
	- Projekt rekonštrukcie ZŠ Rastislavovej na energeticky úsporný a modernizovaný vzdelávací komplex	0	0	
	- Projekt "Zlepšenie vzdelávacieho procesu prostredníctvom rekonštr., energet.úspor a zlepšenia vybavenia" - III. ZŠ S.Chalupku	0	0	
KAPITÁLOVÉ PRÍJMY SPOLU		707 426	1 276 627	180,5

FINANČNÉ OPERÁCIE		Rok 2010		
		Rozpočet	Skutočnosť	
Ekon.klasif	Názov		I.-XII.	%
a	b	1	2	3
400	PRÍJMY Z TRANSAKCIÍ S FINANČNÝMI AKTÍVAMI A FINANČNÝMI PASÍVAMI	1 427 617	1 064 666	74,6
453	Zostatok prostriedkov z predchádzajúcich rokov	765 484	761 031	99,4
	Zostatok dotácie z r. 2009 na doplatok výpadku podielovej dane	554 548	554 548	100,0
	Zostatok dotácie z r. 2009 pre Zariadenie pre seniorov	35 010	35 010	100,0
	Zostatok prostriedkov na účte sociálnej pomoci mesta	10 058	5 605	55,7
	Zostatok dotácie z r. 2009 pre ZŠ Malonecpal.-sanácia statických porúch v bloku G	84 768	84 768	100,0
	Zostatok normatívnych prostr. Zo ŠR z r. 2009 za právne subjekty školstva	98	98	100,0
	Zostatok nenormat.prostr. Zo ŠR z r. 2009 pre ZŠ Rastislavova	239	239	100,0
	Zostatok dotácie z r. 2009 na projekt "Comenius Regio"	15 436	15 436	100,0
	Zostatok dotácie z r. 2009 pre ZŠ Rastislav na projekt "Zvýšenie digitálnej gramotnosti učiteľov, tvorba a využitie učeb.materiálov"	4 228	4 228	100,0
	Zostatok dotácie z r. 2009 pre ZŠ Mariánska na projekt "Kľúčové kompetencie a rozvoj osobnosti žiaka"	16 212	16 212	100,0
	Zostatok dotácie z r. 2009 pre ZŠ Malonecpal. projekt "Moderniz. vzdelávania prostredníctvom inovač.výučby mater. s využitím IKT"	9 280	9 280	100,0
	Zostatok dotácie z r. 2009 pre ZŠ Energetikov na projekt "Rozvíjame ducha jazykom, telo športom, rozumíme počít."	28 854	28 854	100,0
	Zostatok dotácie z r. 2009 pre ZŠ Dobšinského na projekt "Vzdelávanie po novom"	6 753	6 753	100,0
454	Prevod prostriedkov z peňažných fondov	662 133	303 635	45,9
	- prevod z fondu rozvoja bývania			
	- prevod z rezervného fondu	94 000	0	
	- prevod z fondu životného prostredia	105 000	0	
	- prevod z fondu rozvoja mesta	463 133	303 635	65,6
	- prevod z osobitného fondu			
500	PRIJATÉ ÚVERY, POŽIČKY A NÁVRAT.FIN.VÝPOMOCI	8 455 948	2 812 625	33,3
513002	Dlhodobé bankové úvery			
	- Návrh na nový úver 2010 na financovanie kapitálových výdavkov	1 119 535	512 625	45,8
514002	Ostatné dlhodobé úvery,pôžičky a návratné finanč.výpomoci			
	- Výstavba 4 nájomných bytov.domov v lokalite Necpaly-Gazdov.ul.	5 036 413		
	- pôžička od HBP, a.s. na splatenie záväzku voči THM Inkasná, s.r.o.	2 300 000	2 300 000	100,0
FINANČNÉ OPERÁCIE PRÍJMOVÉ SPOLU		9 883 565	3 877 291	39,2

REKAPITULÁCIA ROZPOČTOVÝCH ZDROJOV CELKOM

		Rok 2010		
		Rozpočet	Skutočnosť	
Ekon.klasif	Názov		I.-XII.	%
a	b	1	2	3
	BEŽNÉ PRÍJMY	22 689 871	22 264 535	98,1
	KAPITÁLOVÉ PRÍJMY	707 426	1 276 627	180,5
	FINANČNÉ OPERÁCIE PRÍJMOVÉ	9 883 565	3 877 291	39,2
SPOLU		33 280 862	27 418 453	82,4

IV. KOMENTÁR K DOSIAHNUTÝM PRÍJMOM ROZPOČTU

MESTA V ROKU 2010

Mesto Prievidza v r. 2010 splnilo rozpočtom stanovený objem celkových príjmov vo výške 82,4%.

Objem príjmov v celkovej výške 27 418 453 € (82,4%) pozostával z bežných príjmov vo výške 22 264 535 € (98,2%), kapitálových príjmov vo výške 1 276 627 € (180,5%) a finančných operácií vo výške 3 877 291 € (39,2%).

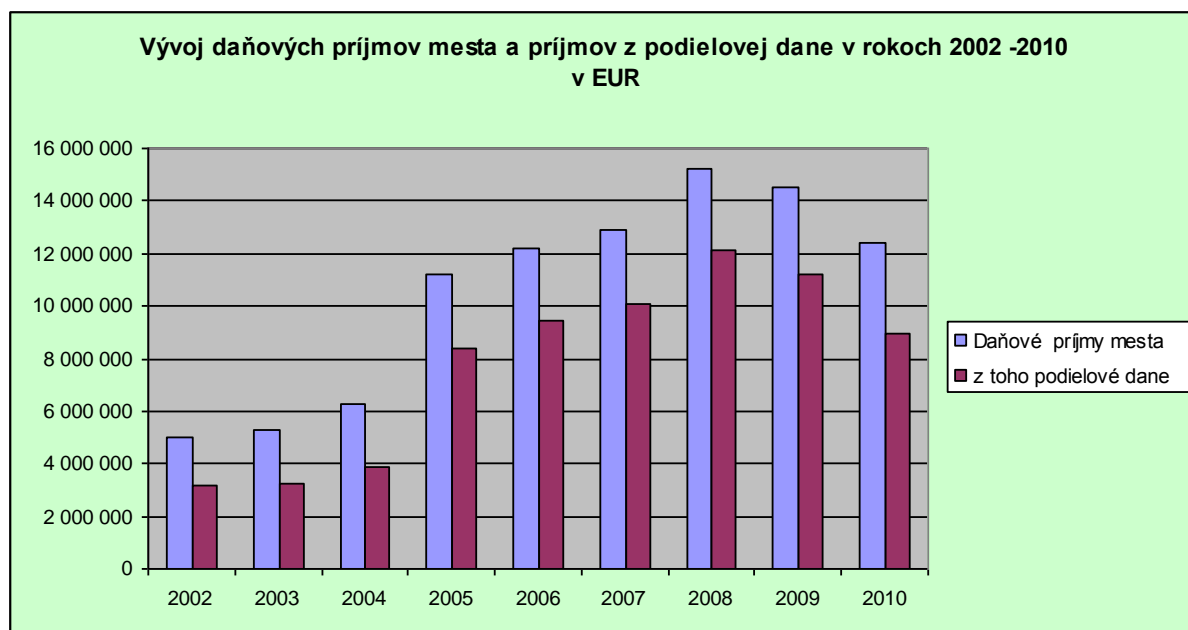
100 DAŇOVÉ PRÍJMY

Rozpočtový objem daňových príjmov vo výške 13 432 388 € bol plnený vo výške 12 417 104 € (92,4%).

110 Dane z príjmov a kapitálového majetku

V zmysle kritérií určených nariadením vlády SR bol mestu Prievidza v priebehu roku poukázaný výnos dane z príjmov fyzických osôb v objeme 8 966 104 €. V porovnaní s rozpočtovaným objemom vo výške 10 039 870 bol príjem o 1 073 766 € nižší. Štrukturálny podiel tejto dane k celkovým príjmom predstavoval 32,7%.

V dôsledku uvedeného výpadku dane došlo v priebehu roka k dofinancovaniu miest a obcí prostredníctvom dotácie z Ministerstva financií SR. Mestu bola poukázaná dotácia vo výške 672 855 €, ktorá bola zaradená do príjmov mesta medzi prijaté dotácie (viď. pol. 312 001). Obdobná situácia bola aj v roku 2009, kedy z titulu výpadku dane z príjmov FO mesto prijalo z MF dotáciu vo výške 928 006 €. V porovnaní s rokom 2009 po započítaní prijatých dotácií z MF SR bol príjem mesta na výnose dani z príjmov FO o 2 495 106 € nižší. Klesajúca tendencia uvedenej dane má celkovo negatívny dopad na finančné hospodárenie mesta.



120 Dane z majetku

Miestne dane a poplatky

Za sledované obdobie získalo mesto vlastné príjmy z miestnych daní a poplatkov vo výške 3 444 882 €, čo je plnenie na 101,7 % k ročnému rozpočtu. Tieto príjmy tvorili z celkových daňových príjmov mesta 27,7 %. V porovnaní s rokom 2009 boli vyššie o 130 909 €.

Rok 2010	Rozpočet v €	Skutočnosť v €	% plnenia
Miestne dane	1 786 400	1 821 628	101,9
Poplatok za KO	1 600 000	1 621 792	101,4
Sankcie		1 462	
Spolu	3 386 400	3 444 882	101,7

Mesto podľa Všeobecne záväzného nariadenia č. 85/2005 o miestnych daniach vyberalo v roku 2010 tieto miestne dane: daň z nehnuteľnosti, daň za psa, daň za nevýherné hracie prístroje, daň za vjazd a zotrvanie motorového vozidla v historickej časti mesta, daň za ubytovanie, daň za užívanie verejného priestranstva.

Sadzby miestnych daní boli v rovnakej výške ako v roku 2009. Príjmy z miestnych daní boli dosiahnuté vo výške 1 821 628 € a v porovnaní s rokom 2009 predstavujú nárast o 148 924 €.

121 - Daň z nehnuteľnosti

Tab. č. 1 – podľa daňovníkov

Daň	počet daňovníkov	Rozpočet v €	vyrubená daň v €	Skutočnosť v €	% plnenia k rozpočtu
fyzické osoby	17 019	587 500	596 810	572 192	97,4
práv. osoby	456	1 068 800	1 172 353	1 117 270	104,5
Spolu	17 475	1 669 100	1 769 163	1 689 462	101,2

Tab. č. 2 – podľa druhu dane

Daň	Rozpočet v €	Skutočnosť v €	% plnenia
pozemky	178 500	208 477	116,8
stavby	1 291 000	1 266 340	98,1
Byty	199 600	214 645	107,5
spolu	1 669 100	1 689 462	101,2

Z hľadiska objemu a počtu daňovníkov je daň z nehnuteľnosti najvýznamnejšou miestnou daňou. Príjmy z tejto dane boli dosiahnuté vo výške 1 689 462 €, čo je oproti roku 2009 viac 131 132 €. Predpis dane (daň vyrubená platobnými výmermi) vzrástol oproti roku 2009 o 48 024 € a počet daňovníkov o 396. Vyššie plnenie bolo najmä u dane za stavby (nové objekty). Mesto v roku 2010 poskytlo v súlade so VZN č. 85/2005 občanom na dani za stavby na bývanie alebo za byty oslobodenie vo výške 27 766 €.

Štruktúra oslobodenia dane:

vek nad 70 rokov:	1 864 daňovníkov	27 148 €
hmotná núdza:	42 daňovníkov	618 €

133 001 - Daň za psa

Sadzba dane bola 37 € za psa chovaného v bytových domoch a 12 € za psa chovaného v rodinných domoch alebo areáloch firiem. K 31.12.2010 bolo na území mesta evidovaných 2 882 psov. Príjmy z tejto dane boli dosiahnuté vo výške 38 414 €, čo k rozpočtu 38 000 € predstavuje plnenie na 101,1 %. Predpis dane vo výške 41 823 € bol splnený na 84,6 % . V súlade s VZN mesta č. 85/2005 poskytlo mesto úľavy na dani za psa 1 034 daňovníkom vo výške 28 800 €. Pozitívne môžeme hodnotiť v porovnaní s rokom 2009 vzostup počtu psov prevzatých z útulku (+ 15)

Oslobodenie od dane:

osamelo žijúca osoba nad 60 rokov veku (196)	4 927 €
osoba s ťažkým zdravotným postihnutím (781)	23 122 €

Zníženie dane:

osoba vo finančnej tiesni (21)	441 €
označenie čipom (19)	190 €
pes z útulku (17)	120 €

133 003 – Daň za nevýherné hracie prístroje (NHP)

Rozpočet príjmov vo výške 3 800 € bol splnený na 100 %. Daň platilo 8 subjektov za 19 ks prístrojov.

133 005 – Daň za vjazd motorovým vozidlom do historickej časti mesta

Príjmy z tejto dane boli dosiahnuté vo výške 3 729 €, čím sa dosiahlo plnenie na 124,3 %. Za vjazd a zotrvanie vozidla v historickej časti mesta sa vyberá daň vo výške 1,5 €, resp. paušálna suma dane na rok vo výške 50 € za jedno motorové vozidlo (karty vydáva mestská polícia).

133 006 – Daň za ubytovanie

Príjmy z tejto dane boli dosiahnuté vo výške 34 906 €, čo k rozpočtu 36 000 € bolo plnenie na 96,9 %. V porovnaní s rokom 2009 boli tieto príjmy nižšie o 11 259 €, a to tým, že v roku 2010 bolo mimo prevádzky ubytovacie zariadenie HNB – turistická ubytovňa. Daň platilo 16 ubytovacích zariadení. Značný podiel týchto príjmov plynie z prechodného ubytovania osôb, ktoré dochádzajú za prácou do nášho mesta.

133 012 – Daň za užívanie verejného priestranstva (VP)

Rozpočet vo výške 36 500 eur bol prekročený o 14 817 €, čím sa dosiahlo plnenie na 140,6 %. Príjmy z tejto dane vo výške 51 317 € mesto získalo v tejto štruktúre:

ambulantný predaj:	2 501 €
vyhradené parkovanie:	8 014 €
ostatné užívanie VP (skládky, rozkopávky):	9 567 €

doplatok ľubovoľné parkovanie:	81 €
príležitostné trhy spolu:	31 154 €
v tom: veľkonočné trhy	461 €
mestské dni	1 113 €
prievidzský jarmok	24 136 €
dni k pamiatke zosnulých	1 132 €
predvianočné trhy	4 312 €

V porovnaní s rokom 2009 boli príjmy vyššie o 26 469 € a to najmä tým, že v roku 2009 sa nekonal Prievidzský jarmok z dôvodu tragickej udalosti v Bani Handlová. Vyššie boli príjmy aj z ambulatného predaja a z titulu rozkopávok a umiestnenia skládok. Daň za vyhradené parkovanie platilo 84 občanov s ŤZP, 3 majitelia vozidiel a 1 taxislužba.

133013 Miestny poplatok za komunálne odpady a drobné stavebné odpady

v €

poplatník	počet platiteľov	počet osôb/zamestnancov	schválený rozpočet	Upravený Rozpočet	vyrubení poplatok	skutočnosť
FO	20 964	50 170			1 229 926	1 135 828
PO	2 129	10 915 x)			516 841	485 963
Spolu	23 093		1 700 000	1 600 000	1 746 767	1 621 792

x) mimo poplatníkov s množstvovým zberom

Príjmy z poplatku za komunálny odpad boli dosiahnuté vo výške 1 621 792 €, čo je oproti upravenému rozpočtu viac o 21 792 €. Schválený rozpočet bol úpravou znížený v priebehu roka o 100 tis. € na základe vývoja plnenia po I. a II. splátke poplatku. Predpis poplatku (vyrubení poplatok) bol vo výške 1 746 767 € a oproti roku 2009 klesol o 52 057 €, pričom bol pokles u fyzických osôb a podnikateľov. Na základe splnenia podmienok určených vo VZN č. 86/2005 o miestnom poplatku za komunálne odpady a drobné stavebné odpady bola úľava na poplatku poskytnutá 7 397 platiteľom poplatku vo výške 216 564 €. Množstvový zber využívalo 231 poplatníkov s výškou poplatku 82 859 € (16 % z celkového poplatku od PO a podnikateľov). Predpis poplatku bol u fyzických osôb splnený na 86,5 % a u právnických osôb a podnikateľov na 91,8 %.

134001 Za dobývací priestor

Obvodný banský úrad (OBÚ) ako správca úhrady za dobývací priestor a vydobyté nerasty podľa § 32b) zákona č. 44/1998 Zb. o ochrane a využití nerastného bohatstva (banský zákon) v znení neskorších predpisov je v zmysle § 32a) odst. 5 cit. zákona povinný odvieť 50% úhrady za dobývací priestor do rozpočtu mesta. OBÚ mestu odvieďlo príjmy podľa veľkosti časti dobývacieho priestoru vo výške 6 118 €.

160 – Sankcie uložené v daňovom konaní

Z celkových príjmov vo výške 1 462 € boli sankčné úroky za oneskorené platby dane z nehnuteľnosti 886 €, pokuty za nepodanie daňových priznaní 150 € a pokuty za nesplnenie oznamovacej povinnosti na poplatku za KO 426 €.

200 NEDAŇOVÉ PRÍJMY

Rozpočtový objem nedaňových príjmov vo výške 1 538 797 € bol plnený vo výške 2 016 376 €, čo predstavuje 131,0% plnenie rozpočtu.

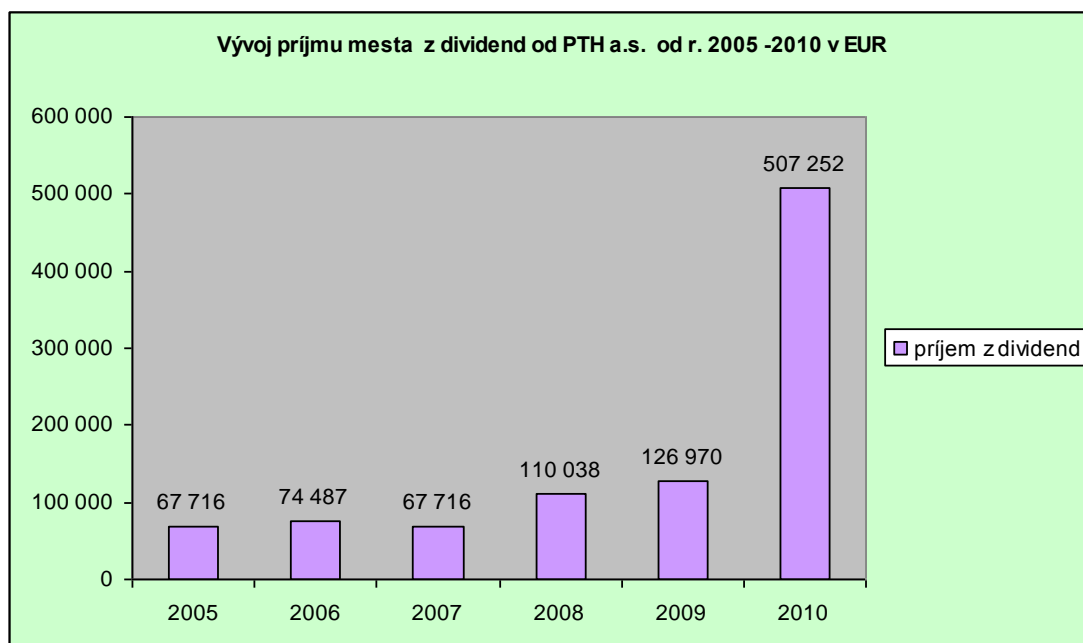
211 Príjmy z podnikania – dividendy

Mesto Prievidza je vo viacerých obchodných spoločnostiach, neziskových organizáciách a združeniach vlastníkom spoločnosti. (príloha č. 4: Prehľad právnických osôb mesta a účasť mesta na ich majetku).

V priebehu roku 2010 mesto získalo nasledovné príjmy z vlastníctva majetku v:

-*obchodnej spoločnosti Prievidzské tepelné hospodárstvo, a.s. Prievidza*, ktorá sa zaoberá výrobou a distribúciou tepla, kde je mesto vlastníkom 51% akcií. Príjem celkom vo výške 507 252 € pozostával z vyplatených dividend za r. 2009 vo výške 209 646 € a z podielu na zisku z minulých rokov vo výške 319 670 €;

-*Unipharme, a.s. Prievidza*, kde mesto vlastní 0,039% akcií, z ktorých mu boli vyplatené dividendy v hodnote 148 €.



212 Príjmy z vlastníctva

212002 - Príjmy z prenájmu pozemkov

Celková rozpočtovaná čiastka vo výške 86 590 € bola splnená na 82,9% a pozostávala z nasledovných príjmov:

-*prenájom MsÚ* – plnenie vo výške 55 683 € - vyššie plnenie z dôvodu uzatvorenia nových nájomných zmlúv;

-*prenájom TEZAS, s.r.o tretím osobám* – nižšie plnenie vo výške 16 077€ - úhrady nájomného za II. polrok 2010 budú v rámci vzájomného zápočtu v r. 2011.

212003 - Príjmy z prenajatých budov, priestorov a objektov

Rozpočtovaná čiastka vo výške 26 070 € bola splnená na 107,3 % a pozostávala z nasledovných príjmov:

-*prenájom MsÚ (nebytové priestory)* – plnenie vo výške 113,3% - zvýšenie príjmov o inflačný koeficient;

-*prenájom priestorov v bývalom podniku služieb* – plnenie vo výške 68% - nízke plnenie rozpočtových príjmov z dôvodu, že sa nerealizoval zápočet so SMMP, s.r. o. za obdobie I.-IV./2010;

-*prostriedky na projekt „Deň polície, armádnych a záchranných zložiek“* – v zmysle zmlúv o prenájme priestorov na umiestnenie reklamy za propagácie nájomcu v rámci VII. ročníka „Dňa polície, armádnych a záchranných zložiek“ boli mestu poukázané príjmy od spoločnosti: Elbacert, a.s. vo výške 100 €, Zásah 7, s.r.o. vo výške 166 €, PTH, a.s. vo výške 250 €, BVH, spol. s.r.o. vo výške 200 €, Asociácia slovenských odťahových služieb vo výške 200 €, All Metal Radovan Vrabec vo výške 200 €, SECAR, s.r.o. vo výške 500 €, BOZPO, s.r.o. vo výške 100 €, UNIPA, s.r.o. vo výške 200 €, Gewis Slovakia, s.r.o. vo výške 270 €, Expres Taxi Milan Vardžík vo výške 200 €, B&K, s.r.o. vo výške 100 €, Adlo- Security Doors, s.r.o. vo výške 200 €, VEP, s.r.o. vo výške 200 €, Vetron, s.r.o. vo výške 150 €, Hornonitrianske bane, a.s. vo výške 166 €, Autokomplex, s.r.o. vo výške 200 €, Slovenské elektrárne, a.s. vo výške 3000 €, Ing. Miroslav Dzúrik vo výške 200 €, JUDr. Martin Bujna vo výške 150 €, Prefabeton, a.s. Koš vo výške 150 € Získané finančné prostriedky boli použité na financovanie výdavkov v programe 5.2.4.;

-*prenájom MŠ M. Mišíka – v súvislosti s projektom „Modernizácia vzdelávacieho procesu“*- v zmysle zmluvy o nájme medzi mestom Prievidza a spol. Elfa, s.r.o. Košice ide o príjem z prenájmu školiacej miestnosti MŠ Ul. M. Mišíka pre potreby realizácie tohto projektu, cieľom ktorého je pripraviť učiteľov pre štátny program vzdelávania s podporou multimedialného – digitálneho obsahu vzdelávania a využívania IKT pre modernizáciu vzdelávacieho procesu.

212004 - Príjmy z prenájatých strojov, prístrojov, zariadení

Rozpočtovaná čiastka vo výške 24 041 € bola splnená na 91,5% a pozostávala z nasledovných príjmov:

-*prenájom majetku VO UNIPA, s.r.o.* – úhrada nájomného za prenájom zariadenia verejného osvetlenia;

-*prenájom stánkov* – príjem pozostával z príjmov z prenájmu jednotných predajných stánkov vo výške 18 255 €, čo je oproti r. 2009 menej o 960 €. Stánky sa prenájmajú počas konania príležitostných trhov, resp. iných významných akcií. Výška príjmov závisí od počtu prenájatých stánkov a tiež od druhu predávaného tovaru, pretože výška nájmu je takto odstupňovaná. Zvýhodňuje sa predaj remeselných a umeleckých výrobkov, resp. tradičných výrobkov podľa príležitostného trhu. Jeden stánok bol prenájatý celoročne Milošovi Ertlovi – Medovníkárstvo (príjem 300 €).

220 Administratívne poplatky a iné poplatky a platby

221004 - Správne poplatky za vydané rozhodnutia

Príjem vo výške 5 246 € predstavuje 141,8% plnenie rozpočtu, čo v absolútnom vyjadrení znamená príjem o 1 546 € viac. Štruktúra je nasledovná:

-*správne poplatky za vydané rozhodnutia* – vo výške 2 904 €, v tom: poplatky za potvrdenie o trvalom pobyte, za výpis z evidencie budov, za rozkopávky...;

-*správne poplatky za výrub stromov* – vo výške 1 747 € zaplatené mestu podľa položky 160 sadzobníka správnych poplatkov, ktorý tvorí prílohu zákona č. 145/1995 o správnych poplatkoch v znení neskorších predpisov za podanie žiadosti o vydanie súhlasu na výrub drevín podľa zákona č. 543/2002 Z. z. o ochrane prírody a krajiny. Príjem od fyzických osôb 163 €, od právnických osôb a fyzických osôb oprávnených na podnikanie, ktorých predmet činnosti súvisí s podanou žiadosťou 1 584 €;

-*správne poplatky odboru daní a poplatkov, obchodu a služieb* - za administratívne úkony pri správe daní a poplatkov boli vybraté vo výške 595 eur (rozhodnutia o odpustení nedoplatkov a vydané potvrdenia daňovým subjektom).

Správne poplatky za vydané rozhodnutia Stavebného úradu

Na úseku preneseného výkonu štátnej správy v oblasti územného plánovania a stavebného poriadku, vrátane vyvlastňovania preneseného výkonu štátnej správy v oblasti špeciálneho stavebného úradu pre miestne a účelové komunikácie bolo v r. 2010 vydaných: 20 územných rozhodnutí o umiestnení stavby, 146 stavebných povolení, 134 kolaudačných rozhodnutí, 18 rozhodnutí o zmene v užívaní stavby, 56 rozhodnutí o prerušení konania, 5 búracích povolení, 126 oznámení k ohláseniu drobnej stavby, 256 oznámení k ohláseniu stavebných úprav a 158 rozhodnutí k umiestneniu reklamných zariadení.

Správne poplatky - matrika

Rozpočtovaný príjem vo výške 2 800 € nebol naplnený do plnej výšky (83,3% plnenie), ale v porovnaní s r. 2009 príjem na správnych poplatkoch matriky bol o 682 € vyšší.

Správne poplatky za výherné prístroje (VP)

Správne poplatky za VP boli vybraté vo výške 234 593 €, čo bolo plnenie rozpočtu na 72,2 %. Trend poklesu týchto príjmov je zaznamenaný od roku 2009, pričom v porovnaní s rokom 2009 klesli tieto príjmy až o 83 725 €. Za udelenie ročnej licencie na prevádzku VP je žiadateľ povinný zaplatiť správny poplatok za jeden VP 1 493,50 € pred podaním žiadosti. Za udelenie licencie na rok 2011 boli poplatky zaplatené vo výške 213 570 eur za 143 VP a na rok 2010 za žiadosti podané v mesiaci január 2010 vo výške 17 922 € za 12 VP, spolu správny poplatok za vydané licencie na 155 VP. Tým, že koncom roka boli podané žiadosti pre rok 2011 na nižší počet výherných prístrojov (menej o 47), došlo k nižšiemu plneniu týchto príjmov. V roku 2010 prevádzkovalo 13 subjektov v 56 prevádzkach (z toho herne so stálym dozorom 53) 202 ks VP.

Správne poplatky za rybárske lístky

Za vydanie rybárskych lístkov bolo vybratých 4 913 €, čím sa dosiahlo plnenie rozpočtu len na 89,3 %. Pri zostavení rozpočtu sa vychádzalo z vyššieho počtu vydaných lístkov, čo sa nenaplnilo. Vydaných bolo 621, z toho najviac ročných a trojročných lístkov. Oslobodených od platenia poplatku bolo 103 rybárskych lístkov (deti do 15 rokov a rybárska stráž).

Správne poplatky za potvrdenie o trvalom pobyte

V priebehu roku bolo vybavených 240 spoplatnených žiadostí za potvrdenia o trvalom pobyte v celkovej výške 690 €, čo v porovnaní s rokom 2009 predstavuje nárast o 55 žiadostí.

Správne poplatky - výpis z evidencie budov

V priebehu roku bolo vybavených 348 spoplatnených potvrdení o uvedení stavby do užívania a iných typov potvrdení v celkovej výške 455 €, čo predstavuje 140 % plnenie rozpočtových príjmov.

Ostatné – osvedčovanie listín

Plnenie rozpočtu vo výške 36 347 € predstavuje nenaplnenie rozpočtových príjmov o 4 053 €. V zmysle zákona o správnych poplatkoch sú poplatky za osvedčenie podpisov a fotokópií nižšie ako poplatky v právnych kanceláriách, t.j. výška poplatku vyberaného mestom za 1 podpis je 0,50 € a za jednu stranu 1,50 €. Počet osvedčovaných fotokópií listín bez poplatku bol v počte 16 700. V porovnaní s rokom 2009 bol príjem za osvedčovanie listín r. 2010 nižší o cca 200 €.

Pokuty, penále a iné sankcie

Príjmy vo výške 62 754 € znamenali 97% plnenie rozpočtu, ale v porovnaní s rokom 2009 bol príjem z pokút a penále o 16 340 € nižší.

V štruktúre príjmy pozostávali z:

-*blokových pokút vyberaných MsP* vo výške 58 984 €. V porovnaní s r. 2009 bol príjem z blokových pokút nižší o 17 046 € z dôvodu, že v dôsledku hospodárskej krízy príslušníci MsP menšie priestupky riešili napomenutím a nie blokovou pokutou.

Výška blokovej pokuty závisí od závažnosti priestupkov riešených v zmysle zákona č. 372/90 Zb. o priestupkoch na úseku cestnej dopravy, § 48 porušenie VZN mesta, § 50 úmyselné spôsobenie škody na majetku, § 47/1b rušenie nočného klľudu...

-*správnych deliktov ostatných* vo výške 3 246 €, tom 2 680 € poplatky za priestupky a správne delikty stavebného úradu;

-*pokút a penále právneho a majetkového oddelenia* vo výške 514 €;

-*sankčných poplatkov* vo výške 10 €.

223001 - Za predaj výrobkov, tovarov a služieb

V štruktúre položku tvoril príjem z:

-*Memoriál Surového* – v zmysle zmluvy o reklame finančné prostriedky poukázané od HBP, a.s. Prievidza na XIV. ročník Memoriálu Ivora Surového v štafetovom behu žiakov prievidzských základných škôl. Finančné prostriedky boli rozpočtované na položke 311 granty, ale podľa charakteru príjmov zaúčtované v položke 223001;

-*rekreačné služby – chata V. Lehôtka* – v položke je zúčtovaný výber poplatkov za prenájom chaty Mraznica vo V. Lehôtke. V štruktúre príjem pozostával z poplatkov za spotrebu elektrickej energie podľa stavu elektromeru a z poplatkov za drevo. Poplatky pre domácich rekreantov boli 10 €/deň, pre cudzích 35 €/ deň.

V porovnaní s príjmami r. 2009 predstavoval príjem vo výške 3 297 € pokles záujmu zamestnancov o domácu rekreáciu na podnikovej chate. Kým v r. 2009 využiteľnosť chaty bola 192 dní v roku, v r. 2010 bola využiteľnosti chaty 165 dní v roku. V r. 2009 sa odrekreovalo 51 platiacich rodín zamestnancov a 5 cudzích rekreantov, v r. 2010 to bolo 36 platiacich rodín zamestnancov a 9 cudzích záujemcov a 3 ZŠ a SOU. Ťažiskové čerpanie bolo počas sviatkov, prázdnin a víkendových pobytov;

-*opatrovateľská služba* - v položke je zúčtovaný príjem od občanov za úkony poskytované v rámci opatrovateľskej služby. Vyšší príjem bol z dôvodu rozšírenia úkonov u opatrovaných občanov. Mesačne sa opatrovateľská služba poskytovala v priemere 168 občanom, pričom v porovnaní s r. 2009 bol príjem o 34 670 € vyšší;

-*prepravná služba* – mesto poskytuje pre občanov s ťažkým zdravotným postihnutím, ktorí podľa posudku príslušného orgánu sú odkázaní na individuálnu prepravu, prepravnú službu, tzv. sociálny taxík. Prepravná služba sa realizovala na území mesta Prievidza a Bojnice, pričom v porovnaní s r. 2009 klesol príjem o 455 € (v r. 2009 bola prepravná služba čiastočne hradená zo sponzorských darov vo výške 1 332 €, v r. 2010 vo výške 967 € - vid'. pol. 311 granty).

V porovnaní s r. 2009 poklesol počet jász, pričom tento pokles súvisí s tým, že od 1.1.2010 – 30.4.2010 sa v dôsledku hospodárskej krízy sociálny taxík využíval len každý piatok a od októbra 2010 bola prepravná služba zabezpečovaná len jedným sociálnym taxíkom z dôvodu PN šoféra jedného sociálneho taxíka. Sadzba za km 0,27 €;

-*prostriedky od TEZAS, s.r.o. za odpredaj vyseparovaných zložiek* – v zmysle Komisionárskej zmluvy zo dňa 2. 1. 2002 príjem za odpredaj vyseparovaných zložiek komunálneho odpadu (sklo, plasty, papier, kovy...) bol poukázaný v plnej rozpočtovej výške;

-*prostriedky od TEZAS, s.r.o za odpredaj surovín do zberu* – príjem od spoločnosti TEZAS, s.r.o. za odpredaj starých značiek do zberu sa nerealizoval;

-*prostriedky z ENVI-PAKu, a.s.* – finančné prostriedky boli poukazované mestu na základe skutočne vyseparovaných komunálnych odpadov v zmysle zmluvy o spolupráci medzi spol. ENVI-PAK, a.s. a mestom Prievidza vo výške 7 072 €;

-*prostriedky na projekt „Deň polície, armádných a záchranných zložiek“* - v zmysle Zmluvy o poskytovaní služieb pre Tatra banku, a.s. bol príjem v plnej rozpočtovej výške;

-*prostriedky od Nestlé Slovensko* – v zmysle zmluvy o spolupráci medzi mestom Prievidza a Nestlé Slovensko, s.r.o. mesto získalo na zabezpečenie projektov „EKOROK s NESTLÉ Slovensko, s.r.o.“ finančné prostriedky vo výške 3 680 € a „Za krajší areál MŠ s NESTLÉ“ 3 320 €. Finančné prostriedky boli použité na krytie výdavkov v programe Školstvo;

-*ostatné* – príjem za náhradné známky pre psa;

-*školstvo* – príjem od spol. CORA GEO, s.r.o. za reklamu – v zmysle Zmluvy o spolupráci bola počas Medzinárodného dňa detí realizovaná prezentácia podnikateľskej činnosti obchodného mena značky.

223002 - Za jasle, materské školy a školské kluby detí

Príjmy od neprávnych subjektov MŠ A ŠJ MŠ vo výške 96 486 € v štruktúre tvorili:

-*príspevky rodičov na prevádzkové náklady* vo výške 81 077 € inkasované v zmysle zmluvy VZN č. 96/2008. Zinkasované poplatky od rodičov boli použité na zabezpečenie prevádzkových nákladov;

-*príjmy z prenájmu priestorov MŠ* – 14 426 €;

-*úroky z vkladov* – 242 €;

-*dobropisy* – 741 €.

229005 - Za znečisťovanie ovzdušia

Príjem za znečisťovanie ovzdušia je inkasovaný v zmysle Zákona o ovzduší č. 137/2010 Z. z., zákona č. 401/1998 Z. z. o poplatkoch za znečisťovanie ovzdušia a VZN č. 22/1994 o poplatkoch za znečisťovanie ovzdušia. Výška stanoveného poplatku a to, či bude daný subjekt vôbec spoplatnený, závisí od druhu paliva v danom roku a aktuálnej potreby. Plnenie príjmov v skutočnosti bolo 354 €, spoločnosť Fortena PV 22 omylom zaplatila čiastku o 555 € vyššiu, ktorá jej bude v r. 2011 preúčtovaná na úhradu miestnej dane. Najvyššie poplatky boli vyinkasované od Železničná spoločnosť Cargo Slovakia, OSBD, Železnice SR, oblastné riaditeľstvo Trnava.

240 Úroky z domácich úverov, pôžičiek, návratných finančných výpomocí

V položke sú zúčtované:

-*úroky z finančných vkladov na bežných účtoch mesta*. V štruktúre úroky pozostávali z vkladov v Dexii Banke, a.s., VÚB, a.s., Tatra Banke, a.s.. Nízke plnenie je z dôvodu nízkych úrokových sadzieb;

-*úroky z termínových vkladov*, v tom: -úroky z TV fondu rozvoja bývania 9 805 €

-úroky z TV fondu rozvoja mesta 1 109 €

290 Iné nedaňové príjmy

292006 - Z náhrad z poistného plnenia

Ide o vratky finančných prostriedkov vo výške 3 397 € za poistné udalosti.

292008 - Odvody z výťažkov lotérií a iných podobných hier

Príjmy boli dosiahnuté vo výške 196 774 €, čo je k rozpočtu plnenie na 131,2 %. V porovnaní s rokom 2009 došlo k nárastu týchto príjmov o 39 138 €. Prevádzkovatelia hazardných hier na území mesta platia odvody podľa zákona č. 171/2005 Z. z. o hazardných hrách. Podľa uvedeného zákona boli odvedené finančné prostriedky do rozpočtu mesta takto:

- stávkové hry 0,5 % z hernej istiny 22 067 €

- hazardné hry prevádzkované prostredníctvom technických zariadení 174 706 €

Hazardné hry na území mesta prevádzkovalo 19 subjektov v 54 prevádzkach a stávkové hry 5 subjektov v 24 prevádzkach. Vysoký medziročný nárast bol najmä u hazardných hier. Zvýšenie príjmov v roku 2010 je ovplyvnené aj zmenou systému odvodov vo forme ročnej paušálnej sumy.

292012 - Z dobropisov

Ide o vyúčtovanie za el. energiu, tepelnú energiu, prenájom, služby ...

292017 - Vratky

Ide o vratky finančných prostriedkov vo výške 4 455 €, k najväčším patria vratky (Eurocentrum, BIC Prievidza, Domov Dôchodcov Prievidza, Mgr. V. Bálint....)

292019 - Refundácie

Príjmy vo výške 508 990 € predstavujú refundácie od Obvodného úradu za povodne vo výške 502 663 € a príjmy z úhrad poistiek mestskej polície, refundácie za vodné - stočné, el. energiu, teplo, výkon pokladničnej činnosti pre SMM vo výške 6 327 €.

292027 - Ostatné príjmy iné

Nerozpočtované príjmy pozostávajú predovšetkým z platieb poukázaných z Katastrálneho úradu – ide o časť príspevkov, ktoré zaplatili účastníci konania Registra obnovenej evidencie pozemkov.

292027 - Finančná náhrada do výšky spoločenskej hodnoty vyrúbanej dreviny

Príjem vo výške 15 073 € v zmysle zákona č. 542/2002 Z.z. o ochrane prírody a krajiny, ktoré sú účelovo určené na údržbu verejnej zelene (viď. program 12.8.7).

VLASTNÉ PRÍJMY ROZPOČTOVÝCH ORGANIZÁCIÍ

Vlastné príjmy Domova dôchodcov v Prievidzi (107,1% plnenie) a rozpočtových organizácií školstva (168,3% plnenie) boli použité na financovanie vlastných potrieb týchto organizácií.

300 GRANTY A TRANSFERY

311 Tuzemské bežné granty

Bezplatná preprava ŤZP osôb sociálnym taxíkom

Príjem vo výške 967 € pozostával z finančného daru od Ing. J. Bodnára (962 €) a z platby od spoločnosti WAMI, s.r.o (5 €) na individuálnu prepravu – prepravnú službu pre občanov s ťažkým zdravotným postihnutím, ktorí podľa posudku príslušného orgánu sú odkázaní na individuálnu prepravu.

Prostriedky z recyklačného fondu

Rozpočtovaný príjem bežných prostriedkov z recyklačného fondu vo výške 17 354 € bol zaúčtovaný v rámci kapitálových grantov (viď. pol. 321), nakoľko poukázaný grant mal kapitálový charakter. Vo výdavkovej časti sa finančné prostriedky použili na krytie výdavkov v rámci programu 6.1.5. (nákup nádob na separovaný zber).

Memoriál Ivora Surového

Príjem z reklamy od HBP, a.s. – podľa charakteru bol príjem zaúčtovaný v rámci bežných príjmov – (viď. pol. 223 001).

Od účastníkov konferencie IKT

Príjem od účastníkov konferencie IKT zo vstupného na refundáciu prevádzkových nákladov (viď. program 9.4. prvok 5 – podpora výchovno-vzdelávacieho procesu).

Projekt „Zelená učebňa“ – ZŠ Rastislavova a Projekt „Školské multifunkčné centrum vzdelávania“ ZŠ Rastislavova

Granty vo výške 2 640 € a 3 320 € boli plnené, ale sú vykazované v rámci vlastných príjmov právneho subjektu – na ZŠ Rastislavova.

Príspevky na povodňové škody

Príspevok vo výške 107 085 € tvorili čiastky:

- 80 000 € - dotácia z Úradu vlády SR na bežné výdavky na opravu zničenej infraštruktúry miest a obcí H. Nitry postihnutých povodňami;
- 16 850 € - peňažné dary viacerých subjektov, ktoré boli sústreďované na darovacom účte ZUŠ L. Stančeka v Prievidzi a na základe posúdenia rozsahu a závažnosti povodňových škôd boli finančné prostriedky pridelené na školy: ZŠ Rastislavova 2 500 €, ZŠ I. Sama Chalupku 2 500 € ZŠ III. Sama Chalupku 2 500 € a ZUŠ L. Stančeka 9 350 €;
- 10 000 € - CORA GEO, s.r.o.;
- 200 € - BK Iskra Svit;
- 35 € - Michal Dobiáš;

Cena Regionálnej agentúry Záhorie

Regionálna agentúra Záhorie v oblasti rozvoja regiónov usporiadala V. ročník súťaže o Cenu Dexia banky 2010 za najlepšiu diplomovú prácu pre podporu rozvoja miest, obcí a regiónov na Slovensku. Dar Dexia banky vo výške 300 € získala diplomantka Michaela Španková.

Grant VŠZP pre MsP

V zmysle darovacej zmluvy MsP získala finančné prostriedky od VŠZP vo výške 230 € na zakúpenie resuscitátora

Grant od Nadácie SOCIA

Grant od Nadácie SOCIA pre MŠ Clementisa na projekt „Spolu to dokážeme“.

312001 Bežné transfery zo štátneho rozpočtu

Na podporu zamestnanosti VPP

Nižšie percento plnenia sa odvíjalo od objemu nakupovaného materiálu a výšky príspevku podľa dohôd medzi mestom a Úradom práce, sociálnych vecí a rodiny (ÚPSV a R).

Na rozvoj sociálnej sféry – Zariadenie pre seniorov v Prievidzi

Dotácia z MF SR na financovanie bežných výdavkov pre zariadenie sociálnych služieb.

Dotácia pre Zariadenie pre seniorov v Prievidzi, M. Rázusa

Dotácia z MF SR nebola pre Zariadenie pre seniorov M. Rázusa poukázaná v plnej rozpočtovej výške 863 896 €, vzhľadom k tomu, že Zariadenie pre seniorov celú dotáciu nevyčerpalo, nevyčerpaný zostatok k 31. 12. 2010 mesto vrátilo späť MF SR. Skutočná výška vyčerpanej dotácie bola 448 404 €.

Dotácia pre Harmóniu, n.o. na Útulok a Dotácia pre Harmóniu, n.o. na Zariadenie núdzového bývania

Dotácia poukázaná z Ministerstva práce, sociálnych vecí a rodiny na krytie prevádzkových výdavkov n.o. Harmónia.

Dotácia na rozvoj školstva – normatívne, nenormatívne vzdelávacie poukazy

Decentralizačná dotácia na financovanie školstva vo výške 4 540 289 € pozostávala z čiastky:
4 430 089 € - normatívne príspevky pre štátne školy (ZŠ) v zriaďovateľskej pôsobnosti mesta

21 076 € - nenormatívne finančné prostriedky

89 124 € - vzdelávacie poukazy

Dotácia na rozvoj školstva – na predškolskú výchovu

Transfer z Krajského školského úradu na nenormatívne finančné prostriedky.

Deti v hmotnej núdzi

Transfer z ÚPSV a R pre deti v hmotnej núdzi na učebné pomôcky, stravovanie, štipendiá...

Dotácia pre školský úrad

Transfer z Krajského školského úradu na pokrytie výdavkov činnosti metodikov oddelenia v odbore školstva.

Dotácia pre matriky

Decentralizačná dotácia poukázaná z Obvodného úradu na financovanie bežných výdavkov matričnej činnosti.

Dotácia pre stavebný úrad (SÚ),

Finančné prostriedky z Ministerstva výstavby a regionálneho rozvoja SR (MV a RR) na zabezpečenie preneseného výkonu štátnej správy na úseku SÚ.

Dotácia pre Štátny fond rozvoja bývania (ŠFRB)

Finančné prostriedky poukázané sčasti z MV a RR a sčasti z Ministerstva vnútra SR (MV) na zabezpečenie preneseného výkonu štátnej správy na úseku ŠFRB. Dotácia pre ŠFRB na krytie bežných výdavkov bola v zmysle usmernenia MV – Sekcia ekonomiky zvýšená o 1 083 €, pričom kapitálové výdavky boli o túto čiastku znížené (viď. pol 322001- kapitálové transfery zo štátneho rozpočtu – dotácia pre ŠFRB).

Dotácia pre miestne a účelové komunikácie (MÚK)

Finančné prostriedky z Ministerstva výstavby a regionálneho rozvoja SR (MV a RR) na zabezpečenie preneseného výkonu štátnej správy na úseku MUK.

Dotácia pre životné prostredie

Dotácia z Krajského úradu ŽP v Trenčíne na krytie výdavkov spojených s agendou životného prostredia.

Dotácia na hlásenie pobytu občanov a register občanov

Dotácia z Obvodného úradu na krytie bežných výdavkov registra občanov.

Dotácia na projekt „Chránená dielňa“ - operátor MKS

Dotácia na projekt „Chránená dielňa“ – správca dokumentácie MsP

Finančné prostriedky na projekt *Chránená dielňa* boli získané z prostriedkov štátneho rozpočtu (z úradu práce). Plán rozpočtu na rok 2010 vychádzal z predpokladaných možných finančných prostriedkov, o ktoré sa mesto mohlo uchádzať a o refakturované prevádzkové náklady, ktoré boli mestu poukázané nad rámec rozpočtu.

Starostlivosť o vojnové hroby

Dotácia z Obvodného úradu v Trenčíne na údržbu vojnových hrobov. Finančné prostriedky boli použité na výsadbu kvetov na vojnových hrobách (viď. program 12.8.6).

Projekty: „Kľúčové kompetencie a rozvoj osobnosti žiaka – ZŠ Mariánska“ „Zvýšenie digitálnej gramotnosti učiteľov, tvorba a využitie učebných materiálov - ZŠ Rastislavova“ Vzdelávanie po novom – ZŠ Dobšinského“ „Modernizácia vzdelávania prostredníctvom inovačných výučbových materiálov a využitím IKT–ZŠ Malonecpalská „Rozvíjame ducha jazykom, telo športom, rozumieme počítačom – ZŠ Energetikov“

Ide o projekty schválené na obdobie rokov 2009-2011, financované zo štrukturálnych fondov Európskej únie. Projekt „Vzdelávanie po novom – ZŠ Dobšinského“ bol ukončený v I./2011, plnenie ostatných projektov prechádza do r. 2011.

Dotácia na financovanie výkonu samosprávnych funkcií obce

Dotácia z MF SR na výkon samosprávnych funkcií mesta bola poukázaná vo výške 20 932 € a použitá na financovanie sociálnych služieb mesta. Viď. výdavky programu 13.4.6., 13.4.7. a 13.4.8. Ďalšie čerpanie prechádza do r. 2011.

Dotácia na voľby do NR SR

Dotácia z Obvodného úradu v Prievidzi na financovanie výdavkov spojených s prípravou, vykonaním a zisťovaním výsledkov volieb do Národnej rady SR v r. 2010.

Dotácia vlády na dofinancovanie rozpočtov miest a obcí

Dotácia z MF SR na dofinancovanie rozpočtov miest a obcí bola poskytnutá mestu koncom apríla vo výške 306 265 € a koncom októbra vo výške 366 590 €.

Dotácia na referendum 2010

Dotácia z Obvodného úradu v Prievidzi na financovanie výdavkov spojených s prípravou, vykonaním a zisťovaním výsledkov referenda bola mestu poukázaná v plnej rozpočtovej výške 15 250 €. Nedočerpané finančné prostriedky boli vrátené Obvodnému úradu späť, skutočná výška použitej dotácie vo výške 13 297 €.

Dotácia na odstránenie škôd súvisiacich s povodňou pre ZŠ Rastislavova a ZŠ I. Sama Chalupku

Dotácia z Krajského školského úradu na financovanie výdavkov súvisiacich s odstraňovaním škôd po povodniach.

Komunálne voľby

Dotácia z Obvodného úradu v Prievidzi na financovanie výdavkov spojených s prípravou, vykonaním a zisťovaním výsledkov komunálnych volieb v r. 2010.

Rodinné prídavky

Finančné prostriedky poukázané z ÚPSV a R mestu – ako osobitnému príjemcovi prídavkov na deti v zmysle platnej legislatívy sa nerozpočtujú, príjmy sú adresne vyplácané príjemcom.

Osobitný príjemca

Finančné prostriedky poukázané z ÚPSV a R mestu – ako osobitnému príjemcovi osobitných príspevkov dávok v hmotnej núdzi a príspevkov k dávke pre oprávnené osoby v zmysle platnej legislatívy sa nerozpočtujú.

200 NEDAŇOVÉ PRÍJMY

230 Kapitálové príjmy

Príjem vo výške 1 179 568 € predstavoval 193,4 % plnenie rozpočtu a pozostával:

231 - Príjem z predaja kapitálových aktív vo výške 220 517 € (166,3%), ide o príjem z predaja budov vo výške 220 176 €, v tom predaj:

- *na základe uzatvorenej kúpnej zmluvy*, ktorého kúpna cena bola uhradená v hotovosti za odpredaj objektu MANUS-MED, s.r.o., vo výške 91 226 € a za odpredaj objektov v Lesoparku (bufet, kolkáreň, sociálne zariadenie a sklad športových potrieb) fy TEZAS, s.r.o. vo výške 33 024 €;

- *na základe uzatvorených kúpnych zmlúv*, ktorých kúpna cena sa spláca v zmysle splátkových kalendárov (15 splátkových kalendárov) vo výške 95 926 €.

príjem z predaja ostatného hmotného majetku vo výške 341 € za odpredaj notebookov a vyradeného prebytočného majetku.

233001 - Príjem z predaja pozemkov vo výške 892 663 € (217,3%) a to v nasledovnej štruktúre:

- *predaj pozemkov pod bytmi* vo výške 263 €;

- *predaj pozemkov na základe uzatvorených kúpnych zmlúv*, ktorých kúpna cena bola uhradená v hotovosti (551 998 €), - pozemok pod McDonald's, spoluvlastnícky podiel na pozemku a časť objektu PK3. Príjmy z predaja spoluvlastníckeho na pozemku a časti objektu PK3 je omylom zaúčtovaný ako príjem z predaja pozemkov, ide o príjem z predaja budov vo výške 61 000 €;

- *predaj pozemkov na základe splátkových kalendárov*- v r. 2010 sa splácalo 11 splátkových kalendárov (59 071 €);

- *predaj pozemkov právne oddelenie* (281 331 €), pričom najväčší príjem predstavoval príjem z odpredaja pozemkov pod mestskou zbernou komunikáciou v trase budúceho obchvatu I/64 Slovenskej správe ciest.

239001 - Príjem zo združených investičných prostriedkov StVS, a.s.

Príjem vo výške 66 388 € v zmysle Zmluvy o vysporiadaní vlastníctva k spoločne realizovanej stavbe „Regionálne obchodné centrum Prievidza, SOL-03“ medzi mestom Prievidza a Stredoslovenskou vodárenskou spoločnosťou, a.s. za úhradu za spoluvlastníckeho podielu k uvedenému majetku.

321 Tuzemské kapitálové granty

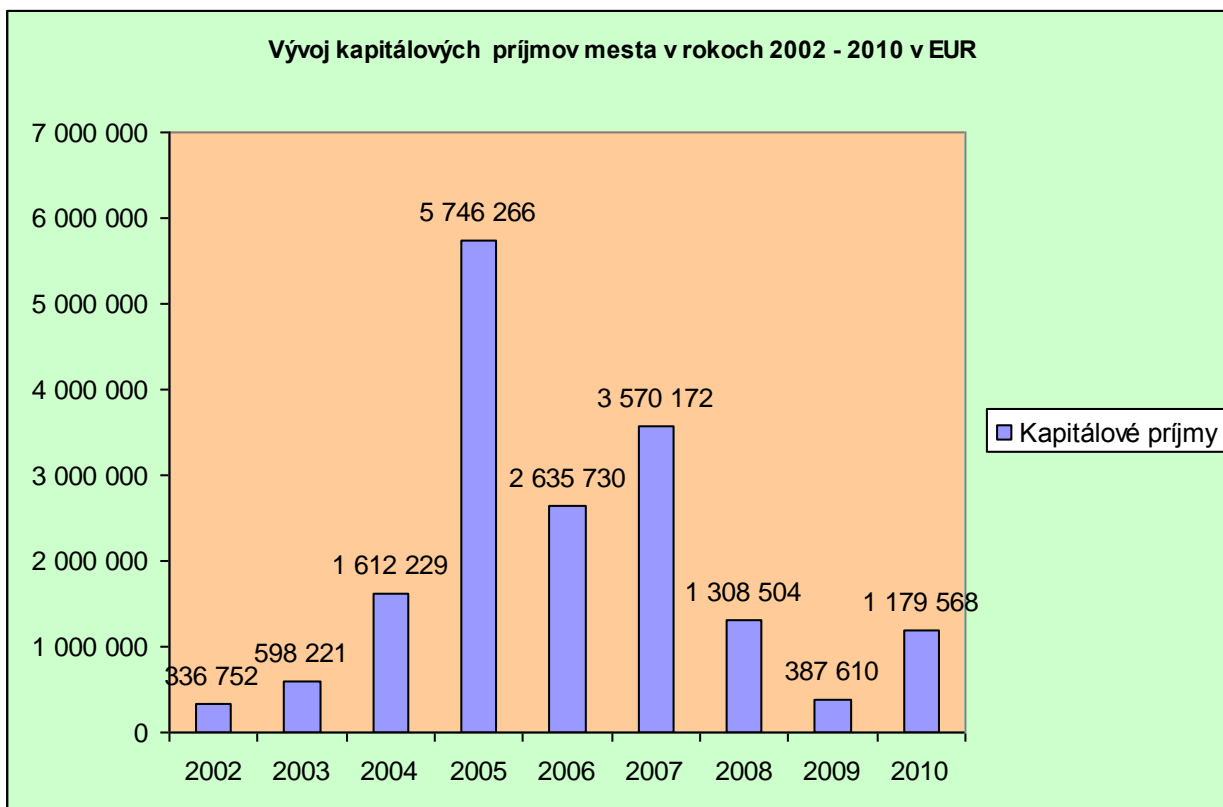
Prostriedky z recyklačného fondu

Finančné prostriedky boli poukázané mestu na základe čerpania obligátorného príspevku za vyseparované zložky za rok 2008.

Príjem vo výške 34 354 € (202,1%) z dôvodu, že v rámci kapitálového grantu boli zúčtované aj prostriedky, ktoré boli rozpočtované v položke tuzemských bežných grantov, nakoľko aj tieto mali kapitálový charakter (viď. pol. 311).

Sponzorstvo – povodeň

Rozpočtovaný príjem vo výške 16 850 € bol zúčtovaný v rámci tuzemských bežných grantov, nakoľko sponzorské príspevky – peňažné dary subjektov, ktoré boli sústredované na darovacom účte ZUŠ L. Stančeka mali charakter bežných príjmov. (viď. pol. Tuzemské bežné granty – príspevky na povodňové škody).



322 Kapitálové transfery zo štátneho rozpočtu

Na oblasť ŠFRB

Dotácia pre ŠFRB na krytie kapitálových výdavkov na zabezpečenie preneseného výkonu štátnej správy na úseku ŠFRB bola znížená o 1 083 € (viď. pol. 312001 – bežné transfery zo ŠR - dotácia pre oblasť ŠFRB)

Dotácia pre Zariadenie pre seniorov v Prievidzi

Dotácia z MF SR na kapitálové výdavky na úseku sociálnej pomoci pre zariadenia sociálnych služieb v zriaďovateľskej pôsobnosti mesta. (viď. program 13.14. Sociálna starostlivosť v Zariadení pre seniorov – pol. kapitálové výdavky zabezpečené z dotácie zo ŠR)

Dotácia pre Zariadenie pre Technické zhodnotenie budovy

Dotácia z MF SR na kapitálové výdavky na úseku sociálnej pomoci pre zariadenia sociálnych služieb v zriaďovateľskej pôsobnosti mesta. (viď. program 13.14. Sociálna starostlivosť v Zariadení pre seniorov – pol. Dotácia zo ŠR – Technické zhodnotenie budovy)

Dotácia pre Zariadenie na obstaranie motorového vozidla

Dotácia z MF SR na kapitálové výdavky na úseku sociálnej pomoci pre zariadenia sociálnych služieb v zriaďovateľskej pôsobnosti mesta. (viď. program 13.14. Sociálna starostlivosť v Zariadení pre seniorov – pol. Dotácia zo ŠR – Na zakúpenie motorového vozidla)

400 PRÍJMY Z TRANSAKCIÍ S FINANČNÝMI AKTÍVAMI A FINANČNÝMI PASÍVAMI

453 Zostatok prostriedkov z predchádzajúcich rokov

Ide o nevyčerpané, účelovo určené prostriedky poskytnuté v predchádzajúcom rozpočtovom roku, ktoré bolo možné použiť v roku 2010 v súlade so zákonom č. 583/2004 Z.z. o rozpočtových pravidlách územnej samosprávy.

Plnenie vo výške 99,4 % ovplyvnilo nedočerpanie prostriedkov na účte sociálnej pomoci mesta, ktoré budú dočerpané v r. 2011. Ide o finančnú podporu na vyplatenie jednorazových dávok v hmotnej núdzi pre sociálne odkázaných občanov mesta

454 Prevod prostriedkov z peňažných fondov

Nižšie plnenie prevodov finančných prostriedkov z peňažných fondov do príjmov oproti pôvodne schválenej výške spôsobila skutočnosť, že mestu boli v decembri 2010 Obvodným úradom refundované povodňové výdavky na záchranne a mesto nakoniec nemuselo použiť vlastné zdroje z peňažných fondov.

500 PRIJATÉ ÚVERY, POŽIČKY A NÁVRATNÉ FINANČNÉ VÝPOMOCI

513002 Dlhodobé bankové úvery

Úver prijatý na financovanie kapitálových výdavkov v roku 2010

Finančné plnenie vo výške vo výške 45,8 % z dôvodu, že úverová zmluva na financovanie kapitálových výdavkov bola podpísaná až v II. polroku 2010, odkedy sa úver začal čerpať. K 31. 12. 2010 bol úver vyčerpaný vo výške 512 625 €.

Výstavba 4 nájomných bytov, domov v lokalite Necpaly – Gazdovská ul.

Úver sa nerealizoval, nakoľko žiadosť mesta na získanie zdrojov zo ŠFRB nebola úspešná.

Pôžička od HBP, a.s. na splatenie záväzku voči THM Inkasná, s.r.o

Hornonitrianske bane Prievidza, a. s. poskytli mestu pôžičku vo výške 2 300 000 € na splatenie záväzku mesta, ktorý súvisel so zaplatením prostriedkov v mimosúdnom vypořiadaní sporu so spoločnosťou THM Inkasná, s.r.o. B. Bystrica, ktorá si uplatňovala pohľadávku 152 mil. Sk voči mestu Prievidza za zhodnotenie investícií v tepelnom hospodárstve.

V. PROGRAMOVÝ ROZPOČET VÝDAVKOV MESTA V ROKU 2010 - finančné plnenie

REKAPITULÁCIA PROGRAMOVÉHO ROZPOČTU	Rok 2010		
	Rozpočet	Skutočnosť I.-XII.	%
ZDROJE CELKOM :	33 280 862	27 418 453	82,4
<i>Bežné</i>	22 689 871	22 264 535	98,1
<i>Kapitálové</i>	707 426	1 276 627	180,5
<i>Finančné operácie príjmové</i>	9 883 565	3 877 291	39,2
VÝDAVKY CELKOM:	33 280 862	27 123 211	81,5
<i>Bežné</i>	23 108 089	22 643 687	98,0
<i>Kapitálové</i>	8 673 955	2 975 030	34,3
<i>Finančné operácie výdavkové</i>	1 498 818	1 504 494	100,4
ROZDIEL			
Program 1: Plánovanie, manažment a kontrola	150 287	139 178	92,6
<i>Bežné</i>	149 661	138 153	92,3
<i>Kapitálové</i>	626	1 025	163,7
<i>Finančné operácie výdavkové</i>	0	0	
Program 2: Propagácia a marketing	119 856	111 506	93,0
<i>Bežné</i>	118 157	110 944	93,9
<i>Kapitálové</i>	1 359	222	16,3
<i>Finančné operácie výdavkové</i>	340	340	100,0
Program 3: Interné služby	2 864 453	2 851 977	99,6
<i>Bežné</i>	729 367	717 021	98,3
<i>Kapitálové</i>	2 135 086	2 134 956	100,0
<i>Finančné operácie výdavkové</i>	0	0	
Program 4: Služby občanom	190 878	188 383	98,7
<i>Bežné</i>	190 878	188 383	98,7
<i>Kapitálové</i>	0	0	
<i>Finančné operácie výdavkové</i>	0	0	
Program 5: Bezpečnosť	996 122	997 156	100,1
<i>Bežné</i>	991 403	995 426	100,4
<i>Kapitálové</i>	4 719	1 730	36,7
<i>Finančné operácie výdavkové</i>	0	0	
Program 6: Odpadové hospodárstvo	1 883 625	1 862 723	98,9
<i>Bežné</i>	1 847 109	1 827 559	98,9
<i>Kapitálové</i>	36 516	35 164	96,3
<i>Finančné operácie výdavkové</i>	0	0	
Program 7: Komunikácie	1 125 478	800 396	71,1
<i>Bežné</i>	656 157	654 836	99,8
<i>Kapitálové</i>	469 321	145 560	31,0
<i>Finančné operácie výdavkové</i>	0	0	
Program 8: Doprava	851 688	851 684	100,0
<i>Bežné</i>	851 688	851 684	100,0
<i>Kapitálové</i>	0	0	
<i>Finančné operácie výdavkové</i>	0	0	
Program 9: Vzdelávanie	9 979 129	9 865 598	98,9
<i>Bežné</i>	9 712 665	9 653 715	99,4
<i>Kapitálové</i>	266 464	211 883	79,5
<i>Finančné operácie výdavkové</i>	0	0	
Program 10: Šport	1 242 743	1 210 574	97,4
<i>Bežné</i>	919 161	916 762	99,7
<i>Kapitálové</i>	164 251	134 481	81,9
<i>Finančné operácie výdavkové</i>	159 331	159 331	100,0
Program 11: Kultúra	302 617	302 617	100,0
<i>Bežné</i>	302 617	302 617	100,0
<i>Kapitálové</i>	0	0	
<i>Finančné operácie výdavkové</i>	0	0	
Program 12: Prostredie pre život	1 990 202	1 915 635	96,3
<i>Bežné</i>	1 514 551	1 672 692	110,4
<i>Kapitálové</i>	410 251	177 543	43,3
<i>Finančné operácie výdavkové</i>	65 400	65 400	100,0
Program 13: Sociálne služby	2 908 691	2 491 333	85,7
<i>Bežné</i>	2 609 756	2 208 781	84,6
<i>Kapitálové</i>	132 992	116 609	87,7
<i>Finančné operácie výdavkové</i>	165 943	165 943	100,0
Program 14: Bývanie	5 744 223	706 974	12,3
<i>Bežné</i>	27 524	27 366	99,4
<i>Kapitálové</i>	5 052 185	15 394	0,3
<i>Finančné operácie výdavkové</i>	664 514	664 214	100,0
Program 15: Priemyselný park (Podpora podnikania)	345 416	346 639	100,4
<i>Bežné</i>	102 126	97 373	95,3
<i>Kapitálové</i>	0	0	
<i>Finančné operácie výdavkové</i>	243 290	249 266	102,5
Program 16: Administratíva	2 585 454	2 480 838	96,0
<i>Bežné</i>	2 385 269	2 280 375	95,6
<i>Kapitálové</i>	185	463	250,3
<i>Finančné operácie výdavkové</i>	200 000	200 000	100,0

PROGRAM 1: PLÁNOVANIE, MANAŽMENT A KONTROLA

Pod-program	Funkčná, ekonomická, klasifik.	Názov	Rok 2010		
			Rozpočet	Skutočnosť I.-XII.	%
			1	2	3
PROGRAM 1: Plánovanie, manažment a kontrola			150 287	139 178	92,6
v BEŽNÉ VÝDAVKY SPOLU:			149 661	138 153	92,3
tom: KAPITÁLOVÉ VÝDAVKY SPOLU:			626	1 025	163,7
FINANČNÉ OPERÁCIE SPOLU:			0	0	
1		Riadenie mesta	98 107	98 940	100,8
		Prvok č.1 Výkon funkcie primátora	5 800	5 677	97,9
		BEŽNÉ VÝDAVKY SPOLU:	5 800	5 278	91,0
		01.1.1.6. Obce	5 200	4 678	90,0
	630	1 Reprezentačné	5 200	4 678	90,0
		KAPITÁLOVÉ VÝDAVKY SPOLU:	0	399	
	713	8 Nákup výpočtovej techniky		399	
		BEŽNÉ VÝDAVKY SPOLU:	600		
		0.8.1.0. Rekreačné a športové služby	500	500	100
	642	7 Transfery jednotl.-rezerva primátora - šport	500	500	100
		0.8.2.0.9. Ostatné kultúrne služby	100	100	100
	642	7 Transfery jednotl.-rezerva primátora - kultúra	100	100	100,0
		Prvok č.2 Výkon funkcie prednostu	1 000	985	98,5
		BEŽNÉ VÝDAVKY SPOLU:	1 000	985	98,5
		01.1.1.6. Obce	1 000	985	98,5
	630	2 Reprezentačné	1 000	985	98,5
		Prvok č.3 Činnosť samosprávnych orgánov mesta	91 307	92 278	101,1
		BEŽNÉ VÝDAVKY SPOLU:	91 307	92 278	101,1
		01.1.1.6. Obce	91 307	92 278	101,1
	630	3 Odmeny poslancom a členom komisii MsZ	88 000	89 278	101,5
	630	4 Prenájom rokovacej sály	1 050	1 195	113,8
	630	5 Výlep plagátov pre potreby informovania o MsZ	358	360	100,6
	630	6 Občerstvenie na zasadnutia orgánov mesta	1 899	1 445	76,1
2		Členstvo v organizáciách a združeniach	14 852	14 852	100,0
		BEŽNÉ VÝDAVKY SPOLU:	14 852	14 852	100,0
		01.1.1.6. Obce	14 852	14 852	100,0
	640	1 Členské príspevky	14 852	14 852	100,0
3		Strategické plánovanie a projekty	8 506	626	7,4
		BEŽNÉ VÝDAVKY SPOLU:	7 880		
		06.2.0. Rozvoj obcí	7 880		
	630	1 Odplata za externé služby za spracovanie projektov	7 880		
	630	2 Kofinancovanie mestom 5% - projekty MŠ, ZŠ, ZUŠ	0		
	630	3 ZŠ Rastislavova - odplata 2% z nenávratného finančného príspevku	0		
	630	4 ZŠ Rastislavova - odplata za VO 0,25% z nenávrat. finanč. príspevku	0		
	630	5 III. ZŠ S. Chalupku - odplata 2% z nenávratného finanč. príspevku	0		
	630	6 III. ZŠ S. Chalupku - odplata za VO 0,25% z nenávrat. finanč. príspevku	0		
	630	7 Projekty ESF - kofinancovanie mestom (záleží od výziev v ďalších rokoch)	0		
	600	8 Rekonštrukcia pešej zóny - odplata za vypracovanie projektu	0		
	600	9 ZŠ Energetikov - odplata za vypracovanie projektu	0		
		KAPITÁLOVÉ VÝDAVKY SPOLU:	626	626	100,0
		06.2.0. Rozvoj obcí	626	626	100,0
	700	10 Kofinancovanie mestom 5% - infraštruktúra vzdelávania	0		
	700	11 Projektové zábery mesta na roky 2007-2013 - projekty k žiadostiam o získanie dotácií	626	626	100,0
4		Územné plánovanie	3 000	2 790	93,0
		BEŽNÉ VÝDAVKY SPOLU:	3 000	2 790	93,0
		04.4.3. Výstavba	3 000	2 790	93,0
	630	1 Fotografické a reprografické práce	0		
	630	2 Ortofoto mapa mesta Prievidza	0		
	640	3 Kofinancov. aktualiz. digitál. technickej mapy mesta (Unipa, s.r.o.)	3 000	2 790	93,0
5		Manažment investícií	3 572	3 400	95,2
		BEŽNÉ VÝDAVKY SPOLU:	3 572	3 400	95,2
		04.4.3. Výstavba	3 572	3 400	95,2
	630	1 Geometrické plány	350	346	98,9
	630	2 Štúdie, expertízy, posudky	1 580	1 500	94,9
	630	3 Práce nevýrobnej povahy	600	512	85,3
	630	5 Výdavky na povodňové škody	1 042	1 042	100,0
		01.1.1.6. Obce	0		
	630	4 Verejné súťaže - podklady	0		
6		Daňová a rozpočtová politika mesta	22 250	18 570	83,5
		Prvok č.1 Audit a rating	11 150	8 056	72,3
		BEŽNÉ VÝDAVKY SPOLU:	11 150	8 056	72,3
		01.1.2. Finančná a rozpočtová oblasť	11 150	8 056	72,3
	630	1 Ratingová analýza	3 450	3 450	100,0
	630	2 Audit	7 700	4 606	59,8
		Prvok č.2 Rozpočtová politika	0		
		Prvok č.3 Účtovníctvo	0		
		Prvok č.4 Daňová agenda a politika	11 100	10 514	94,7
		BEŽNÉ VÝDAVKY SPOLU:	11 100	10 514	94,7
		01.1.2. Finančná a rozpočtová oblasť	11 100	10 514	94,7
	630	3 Exekúcie	800	919	114,9
	630	4 Úhrada daní mesta a KO	7 350	7 182	97,7
	630	5 Vrátenie preplatkov na daniacha a poplatkoch	2 950	2 413	81,8
7		Kontrola, petície a sťažnosti	0		

Pod-program	Funkčná, ekonomická, klasifik.	Názov	Rok 2010		
			Rozpočet	Skutočnosť I.-XII.	%
			1	2	3

Podprogram 1: RIADENIE MESTA

Prvok č. 1 Výkon funkcie primátora

630 1 *Reprezentačné* po započítaní nerozpočtovaných kapitálových výdavkov - nákup notebooku (1. cena na ples) čerpaná cca vo výške 98% (4 678 € + 399 €)

642 7 *Transfery jednotlivcom - rezerva primátora- šport* - 500 € pre Olympijský klub Prievidza, na projekt "Vyhlásenie najúspešnejších športovcov a funkcionárov mesta za rok 2009"

Transfery jednotlivcom - rezerva primátora - kultúra - 100 € pre spoločnosť K-2000 na krytie nákladov spojených s technicko-organizačným zabezpečením slávnostného večera oceňovania kultúrno-osvetových pracovníkov Kultúra 2009

Prvok č. 2 Výkon funkcie prednostu

630 2 *Reprezentačné* - čerpanie prostriedkov na reprezentačné výdavky prednostu

Prvok č. 3 Činnosť samosprávnych orgánov mesta

Čerpanie výdavkov vo výške 101,1 % - prečerpanie rozpočtových prostriedkov o 971 € z dôvodu vyššieho čerpania položky *odmien poslancom a členom komisii MsZ* (prečerpanie o 1 278 €) a nedočerpania položky *občerstvenie na zasadnutia orgánov mesta* (o 454 €).

Podprogram 2: ČLENSTVO V ORGANIZÁCIÁCH A ZDRUŽENIACH

640 1 *Členské príspevky* - zaplatené boli členské príspevky na: Asociáciu primátorov, Združenie hlavných kontrolórov, Združenie pre regionálny rozvoj Hornej Nitry, Združenie miest a obcí Slovenska, Asociáciu komunálnych ekonómov.

Podprogram 3: STRATEGICKÉ PLÁNOVANIE A PROJEKTY

Z podprogramu boli financované výdavky:

630 1 *Odplata za externé služby za spracovnaie projektov* - nulové čerpanie z dôvodu:

- Verejné osvetlenie - firma Asters Systems, v rozpočtovanej sume 2 380 € - čaká sa na vyhodnotenie žiadosti
- zabezpečenie procesu verejného obstarávania pre projekt "Elektronizácia služieb mesta Prievidza" - René Bábela - SPORTDATA v rozpočtovanej sume 3 000 € - koncom roku 2010 Ministerstvo financií zrušilo výzvu
- vypracovanie žiadostí o nenávratný finančný príspevok (NFP) k projektu "Elektronizácia služieb mesta Prievidza" v rozpočtovanej sume cca 2 500 € - koncom roku 2010 Ministerstvo financií zrušilo výzvu

700 11 *Projektové zámery mesta na roky 2007-2013 - projekty k žiadostiam o získanie dotácií* - vypracovaný bol audit energet.úspor a úprava rozpočtu "Prestavba 3 pavilónov ZŠ S. Chalupku na zariadenie soc. služieb" na základe podmienok zainteresovaných. Až po schválení dotácie bude akcia môcť byť realizovaná.

Podprogram 4: ÚZEMNÉ PLÁNOVANIE

640 3 *Kofinancovanie aktualizácie digitálno-technickej mapy (UNIPA, s.r.o.)* - čerpanie na aktualizáciu digitálno-technickej mapy v zmysle uzn. MsZ č. 48/10.

Podprogram 5: MANAŽMENT INVESTÍCIÍ

630 1 *Geometrické plány* - čerpanie výdavkov na majetkoprávne voporiadania pod existujúce budovy a stavby, reštitúcie

630 2 *Štúdie, expertízy, posudky* - finančné prostriedky boli použité na štúdie, ktoré nesúvisia s investičnou výstavbou

630 3 *Práce nevýrobnej povahy* - navyiac tlač projektových dokumentácií, geometrických plánov súvisiacich s výstavbou

630 5 *Výdavky na povodňové škody* - technická pomoc havarijný stav - odstránenie následkov povodní "Sanácia oporného múru pravoodbočovacieho jazdného pruhu Nábr. sv. Metoda" - financované zo zdrojov mesta vo výške 298 € a 743 € výdavky na projektovú dokumentáciu, statické posúdenie mostov, lávok - financované zo štátnej dotácie.

Podprogram 6: DAŇOVÁ A ROZPOČTOVÁ POLITIKA

Prvok č. 1 Audit a rating

V zmysle dohody boli uhradené do výšky rozpočtu služby za ratingové analýzy mesta, prostriedky za audit neboli vyfakturované v plnej výške v r. 2010

Prvok č. 4 Daňová agenda a politika

630 3 *Exekúcie* - vyššie čerpanie výdavkov v zmysle odmien o vykonaní exekúcie

630 4 *Úhrada daní mesta a KO* - poplatok za komunálne odpady a drobné stavebné odpady podľa skutočného stavu zamestnancov mesta za r. 2010

630 5 *Vrátenie preplatkov na daniach a poplatkoch* - na základe žiadostí daňovníkov úhrady vratiek daní za minulé roky.

PROGRAM 2: PROPAGÁCIA A MARKETING

Pod-program	Funkčná, ekonomická klasifik.	Názov	Rok 2010		
			Rozpočet	Skutočnosť I.-XII.	%
			1	2	3
PROGRAM 2: Propagácia a marketing			119 856	111 506	93,0
v	BEŽNÉ VÝDAVKY SPOLU:		118 157	110 944	93,9
tom:	KAPITÁLOVÉ VÝDAVKY SPOLU:		1 359	222	16,3
	FINANČNÉ OPERÁCIE SPOLU:		340	340	100,0
1	Propagácia a prezentácia mesta		7 752	7 751	100,0
	BEŽNÉ VÝDAVKY SPOLU:		7 752	7 751	100,0
	04.7.3.	Cestovný ruch	7 752	7 751	100,0
	630	1 Propagačný materiál mesta (mapy, brožúry, skladačky, kalendáre,...)	2 772	2 771	100,0
	630	2 Monografia mesta Prievidza	4 980	4 980	100,0
2	Marketingová komunikácia (PR mesta)		45 350	43 590	96,1
	BEŽNÉ VÝDAVKY SPOLU:		45 010	43 250	96,1
	08.3.0	Vysielacie a vydavateľské služby	39 660	38 115	96,1
	630	1 Informácie v informačnom mesačníku "Novinky z Prievidze"	27 876	27 883	100,0
	630	2 Rozhlasové vysielanie v regionálnom rádiu BETA rádio	400	399	99,8
	630	3 Informácie v Regionálnej televízii Prievidza	11 384	9 833	86,4
	01.1.1.6.	Obce	5 350	5 135	96,0
	630	6 Prenájom serveru na 3D prezentáciu mesta	1 264	1 264	100,0
	630	7 Realizácia a správa internetovej prezentácie	3 639	3 638	100,0
	630	8 Propag. a infor.materiály mesta - anket.lístky, dotazníky, letáky, ...	0	36	
	630	9 Inzercia a propagácia v miestnych novinách	447	197	44,1
	FINANČNÉ OPERÁCIE VÝDAVKOVÉ SPOLU:		340	340	100
	08.3.0	Vysielacie a vydavateľské služby	340	340	100
	800	5 Prevzatie 2,5% obchodného podielu v Regionál. televízii Prievidza	340	340	100,0
3	Podpora rozvoja cestovného ruchu v meste		4 540	4 540	100,0
	BEŽNÉ VÝDAVKY SPOLU:		4 540	4 540	100,0
	04.7.3.	Cestovný ruch	4 540	4 540	100,0
	630	1 Účasť na veľtrhoch a prezentačných akciách	0		
	640	2 Komisia regionálneho rozvoja	0		
	640	3 Členské príspevky organiz. pôsobiacich v oblasti cest.ruchu - RZCRHN	3 335	3 335	100,0
	630	4 Propagácia v publikáciách a informačných nosičoch a médiách	1 205	1 205	100,0
4	Turistické informačné centrum		12 300	12 300	100,0
	BEŽNÉ VÝDAVKY SPOLU:		12 300	12 300	100,0
	04.7.3.	Cestovný ruch	12 300	12 300	100,0
	640	1 Transfer Turisticko informačnej kancelárie	12 300	12 300	100,0
5	Príležitostné trhy		32 670	28 792	88,1
	BEŽNÉ VÝDAVKY SPOLU:		32 670	28 792	88,1
	04.7.3.	Cestovný ruch	32 670	28 792	88,1
	630	1 Prevádzkové náklady spojené s príležitostnými trhami	11 950	8 670	72,6
	630	2 Prevádzkové náklady v súvislosti s predajnými stánkami (doprava, montáž, demontáž)	20 720	20 122	97,1
	KAPITÁLOVÉ VÝDAVKY SPOLU:		0	0	
	04.7.3.	Cestovný ruch	0	0	
	700	3 Obstaranie 10 kusov nových stánkov	0	0	
6	Kronika mesta Prievidza		1 100	1 100	100,0
	BEŽNÉ VÝDAVKY SPOLU:		1 100	1 100	100,0
	08.2.0.9	Ostatné kultúrne služby	1 100	1 100	100,0
	620,630	1 Vedenie kroniky	1 100	1 100	100,0
7	Regionálna, národná a medzinárodná spolupráca		8 022	6 312	78,7
	BEŽNÉ VÝDAVKY SPOLU:		7 800	6 090	78,1
	01.1.1.6.	Obce	7 800	6 090	78,1
	630	1 Partnerské vzťahy	7 000	5 371	76,7
	630	2 Tabule partnerských miest	0		
	630	3 Vecné reprezen.predmety - remes., umel.diela, prezen.suveniry	500	480	96,0
	630	4 Tlačiarne a prekladateľské služby	300	239	79,7
	KAPITÁLOVÉ VÝDAVKY SPOLU:		222	222	100
	01.1.1.6.	Obce	222	222	100
	700	5 Umelecké diela - partnerské vzťahy	222	222	100,0
8	Mestský rozhlas		2 622	1 741	66,4
	BEŽNÉ VÝDAVKY SPOLU:		1 485	1 741	117,2
	08.3.0	Vysielacie a vydavateľské služby	1 485	1 741	117,2
	630	1 Prevádzka IVVS	1 485	604	40,7
	630	2 Povodeň - výdavky na novú ústredňu	0	1 137	
	KAPITÁLOVÉ VÝDAVKY SPOLU:		1 137	0	0,0
	700	3 Povodeň - výdavky na novú ústredňu	1 137	0	0,0
9	Internetová komunikácia		5 500	5 380	97,8
	BEŽNÉ VÝDAVKY SPOLU:		5 500	5 380	97,8
	01.1.1.6.	Obce	5 500	5 380	97,8
	630	1 Dátové spojovacie siete - internet	5 500	5 380	97,8

Podprogram 1: PROPAGÁCIA A PREZENTÁCIA MESTA

Výdavky na propagačné materiály mesta (mapy, brožúry, skladačky, kalendáre) a na monografiu mesta Prievidza (počet strán spracovaných odborných textov do monografie za rok) boli čerpané v plnej rozpočtovej výške.

Podprogram 2: MARKETINGOVÁ KOMUNIKÁCIA (PR mesta)

Bežné výdavky

630 1 Informácie v informačnom mesačníku "Novinky z Prievidze" - výdavky určené na propagáciu činnosti mestského úradu boli čerpané v zmysle paušálnych platieb

630 2 Rozhlasové vysielanie v regionálnom rádiu Beta rádio - úhrady za vysielacie relácie - v čiastke 399 € bola zahrnutá aj platba z r. 2009 (249 €) a platby za r. 2010 (150 €)

630 3 Informácie v Regionálnej televízii Prievidza - nedočerpanie rozpočtových prostriedkov vo výške 1 551 €

630 6 Prenájom serveru na 3D prezentáciu mesta - čerpanie v zmysle zmluvy

Pod-program	Funkčná, ekonomická, klasifik.	Názov	Rok 2010		
			Rozpočet	Skutočnosť I.-XII.	%
			1	2	3

630 7 Realizácia a správa internetovej prezentácie - čerpanie v zmysle zmluvy
 630 8 Propagačné a informačné materiály mesta - nerozpočítaný výdavok na anketové listky, dotazníky, letáky
 630 9 Inzercia a propagácia v miestnych novinách - ide o výdavky - inzerciu v Hornonitrianskych novinách, ktoré boli šetrené vo výške 250 €.

Finančné operácie

800 5 Prevzatie 2,5% obchodného podielu v Regionálnej televízii Prievidza - v zmysle realizovanej úhrady bola zvýšená majetková účasť mesta Prievidza v spoločnosti Regionálna TV Prievidza, s.r.o. o prevzatý podiel 2,5 % obchodného podielu spoločníka mesta Nováky na výšku 12,5% vkladu do základného imania.

Podprogram 3: PODPORA ROZVOJA CESTOVNÉHO RUCHU (CR) V MESTE

640 3 Členské príspevky organizáciám pôsobiacim v oblasti CR - členský príspevok Regionálnemu združeniu CR Hornej Nitry - prepočet na počet obyvateľov mesta
 630 4 Propagácia v publikáciách a informačných nosičoch a médiách - čerpanie výdavkov v zmysle zmluvy.

Podprogram 4: TURISTICKÉ INFORMAČNÉ CENTRUM

640 1 Transfer TIK-u - bol poskytnutý v plnej rozpočtovej výške.

Podprogram 5: PRÍLEŽITOSTNÉ TRHY

Na organizovanie príležitostných trhov bol upravený rozpočet bežných výdavkov vo výške 32 670 €, pričom čerpanie vo výške 28 792 €, predstavuje plnenie na 88,1%. V sledovanom období sa konalo 7 príležitostných trhov. Nižšie čerpanie výdavkov bolo najmä z dôvodu, že výdavky spojené s predvianočnými trhmi boli mestu vyfakturované až v januári 2011.

630 1 Prevádzkové náklady spojené s príležitostnými trhami - čerpanie vo výške 8 670 € a to v nasledovnej štruktúre:

Veľkonočné trhy (4 dni) - čerpanie výdavkov vo výške 97 € - spotreba el. energie

Mestské dni a Ulička remesiel (sú organizované po sebe v trvaní 5 dní)
 Výdavky čerpané vo výške 980 €, v tom: spotreba el. energie 119 €
 čistenie námestia 861 €

Prievidzský jarmok (3 dni)

Výdavky čerpané vo výške 7 465 €, v tom:
 čistenie priestorov vrátane odvozu odpadu 5 668 €
 mobilné toalety 683 €
 dopravné značenie 250 €
 mobilné zábrany 504 €
 protipožiarna hliadka 360 €

Dni k pamiatke zosnulých a Dni Dychovej hudby

Výdavky čerpané vo výške 128 € - čistenie priestorov

Predvianočné trhy (11 dni)

Výdavky na čistenie priestorov, odvoz odpadu a spotrebu el. energie vo výške 2 972 € boli mestom uhradené v januári 2011

630 2 Prevádzkové náklady v súvislosti s predajnými stánkami - čerpanie vo výške 20 122 € a to v nasledovnej štruktúre:

- výdavky na montáž a demontáž predajných stánkov 11 928 €
 - uskladnenie stánkov 8 194 €

Príjmy z organizovania príležitostných trhov dosiahli výšku 49 109 €, pričom pri odpočítaní prevádzkových nákladov spojených s organizovaním trhov bola výška zisku 20 317 €.

Podprogram 6: KRONIKA MESTA PRIEVIDZA

Odmena kronikárovi mesta za zaznamenanie všetkých udalostí v živote mesta - vyplatná v plnej rozpočtovej výške.

Podprogram 7: REGIONÁLNA, NÁRODNÁ A MEDZINÁRODNÁ SPOLUPRÁCA

Nedočerpanie výdavkov podprogramu vo výške 1 710 € predovšetkým z dôvodu šetrenia položky partnerských vzťahov.

Mesto nezrealizovalo pôvodne plánované návštevy v partnerských mestách Šumperk a Luserna San Giovanni

700 5 Umelecké diela - partnerské vzťahy - dar partnerským mestám.

Podprogram 8: MESTSKÝ ROZHLAS

630 1 Prevádzka IVVS - nedočerpanie vo výške 881 €

630 2 Povodeň - výdavky na novú ústredňu - výdavky vo výške 1 137 € rozpočítané v rámci kapitálových výdavkov, ale vzhľadom na charakter prác súvisiacich s odstraňovaním škôd po povodniach na rozhlasovej ústredni v lokalite V. Lehôtka, zúčtované v rámci bežných prostriedkov.

Podprogram 9: INTERNETOVÁ KOMUNIKÁCIA

630 1 Dátové spojovacie siete - zabezpečenie internetového pripojenia budov MsÚ, wifi zóny.

PROGRAM 3: INTERNÉ SLUŽBY MESTA

Pod-program	Funkčná, economic. klasifik.	Názov	Rok 2010		
			Rozpočet	Skutočnosť I.-XII.	%
			1	2	3
PROGRAM 3: Interné služby mesta			2 864 453	2 851 977	99,6
v	BEŽNÉ VÝDAVKY SPOLU:		729 367	717 021	98,3
tom:	KAPITÁLOVÉ VÝDAVKY SPOLU:		2 135 086	2 134 956	100,0
	FINANČNÉ OPERÁCIE SPOLU:		0		
1	Právne služby pre mesto		417 927	417 897	100,0
	BEŽNÉ VÝDAVKY SPOLU:		417 927	417 897	100,0
	01.1.1.6. Obce		417 927	417 897	100,0
	630	1 Správne, súdne, notárske poplatky a odvody	700	670	95,7
	630	2 Štúdie, expertízy, posudky - právne oddelenie	0		
	630	3 Poplatky právnikom sporu THM Inkasná,s.r.o.a súdne trovy	217 227	217 227	100,0
	630	4 Výdavky práv.služieb THM Inkasná,s.r.o.v mimosúd.vyspor.	200 000	200 000	100,0
2	Zmluvné služby a poradenská činnosť		24 847	23 715	95,4
	BEŽNÉ VÝDAVKY SPOLU:		24 847	23 715	95,4
	01.1.1.6. Obce		24 847	23 715	95,4
	630	1 Zmluvné služby	2 000	1 833	91,7
	630	2 Advokátske, komerčné a iné právne služby	19 200	18 235	95,0
	630	3 Systém manažérstva kvality ISO 9001:2000	2 797	2 797	100,0
	630	4 Klub Nadácia Slovak Gold	0		
	630	5 Odmena za vykonané práce na projekte "THINKin GREEN"	850	850	100,0
3	Hospodárska správa,údržba a prevádzka budov		40 183	44 707	111,3
	BEŽNÉ VÝDAVKY SPOLU:		40 183	44 707	111,3
	01.1.1.6. Obce - údržba budov		14 893	15 957	107,1
	630	1 Údržba budov	14 893	15 957	107,1
	08.1.0. Rekreačné a športové služby - Chata mesta		25 290	28 750	113,7
	630	2 Energie	2 805	2 644	94,3
	630	3 Interiérové vybavenie	0		
	630	4 Údržba	2 805	1 016	36,2
	630	5 Revízie , služby	48	34	70,8
	630	6 Povodeň -údržba	19 380	24 805	128,0
	630	7 Údržba budov-výdavky na povodňové škody	252	251	99,6
	KAPITÁLOVÉ VÝDAVKY SPOLU:		0		
	08.1.0. Rekreačné a športové služby - Chata mesta		0		
4	Majetkovo-právne vypořádanie nehnuteľností		2 182 124	2 179 583	99,9
	BEŽNÉ VÝDAVKY SPOLU:		54 757	52 221	95,4
	04.4.3. Výstavba		37 000	34 727	93,9
	630	1 Geometrické plány - právne oddelenie	4 000	3 985	99,6
	630	4 Nájomné za nájom	33 000	30 742	93,2
	04.5.1. Cestná doprava		15 100	14 831	98,2
	630	2 Geometrické plány - právne oddelenie	4 000	3 936	98,4
	630	3 Nájomné za nájom - Cesta na Púšť	11 000	10 795	98,1
	630	4 Nájomné za nájom	100	100	100,0
	01.1.1.6. Obce		2 590	2 596	100,2
	630	4 Nájomné za nájom -horský kompresorát	2 590	2 596	100,2
	01.1.2. Finančná a rozpočtová oblasť		67	67	100,0
	630	6 Pokuta za nesplnenie povinnosti	67	67	100,0
	KAPITÁLOVÉ VÝDAVKY SPOLU:		2 127 367	2 127 362	100,0
	04.4.3. Výstavba		2 127 367	2 127 362	100,0
	711	5 Ostatné vypořádania	567	567	100,0
	717	7 Rekonštrukcia a modernizácie	2 100 000	2 100 000	100,0
	711	8 Nákup pozemkov - Čerešňový sad	26 800	26 795	100,0
5	Voľby a referendá		82 127	83 496	101,7
	BEŽNÉ VÝDAVKY SPOLU:		82 127	83 496	101,7
	01.6.0. Všeobecné verejné služby inde neklasifikované		82 127	83 496	101,7
	630	1 Voľby do Národnej rady SR	42 677	42 677	100,0
	630	2 Referendum 2010	15 250	13 297	87,2
	630	3 Komunálne voľby	24 200	27 522	113,7
6	Archív a registratúra		1 000	952	95,2
	BEŽNÉ VÝDAVKY SPOLU:		0	0	
	01.1.1.6. Obec		0	0	
	630	1 Diapozitívy mesta, fotoslužby	0		
	630	2 Archivne digitálne spracovanie fotografických záberov mesta	0		
	KAPITÁLOVÉ VÝDAVKY SPOLU:		1 000	952	95,2
	01.1.1.6. Obec		1 000	952	95,2
	700	3 Regály do registratúrneho strediska	1 000	952	95,2
7	Vzdelávanie zamestnancov mesta		8 681	7 458	85,9
	BEŽNÉ VÝDAVKY SPOLU:		8 681	7 458	85,9
	01.1.1.6. Obce		8 681	7 458	85,9
	630	1 Školenia, kurzy, semináre	8 681	7 458	85,9
8	Mestský informačný systém		72 000	65 204	90,6
	BEŽNÉ VÝDAVKY SPOLU:		65 400	58 681	89,7
	01.1.1.6. Obce		65 400	58 681	89,7
	630	1 Potreby súvisiace s VT - tonery, cartridge, médiá, káble ...	11 000	9 418	85,6
	630	2 Výpočtová technika (údržba, nákup)	43 700	42 698	97,7
	630	3 Telekomunikačná technika (údržba, nákup)	200	155	77,5
	630	4 Softvér a licencie	500		
	630	5 Údržba kancelárskych strojov	5 000	3 167	63,3
	630	6 Renovácia tonerov, pások, cartridgov a ostatné služby	5 000	3 243	64,9
	KAPITÁLOVÉ VÝDAVKY SPOLU:		6 600	6 523	98,8
	01.1.1.6. Obce		6 600	6 523	98,8
	711	7 Softvér a licencie	6 600	6 523	98,8
9	Autodoprava		35 564	28 965	81,4
	BEŽNÉ VÝDAVKY SPOLU:		35 445	28 846	81,4
	01.1.1.6. Obce		35 445	28 846	81,4
	630	1 Palivo, mazivá, oleje, špeciálne kvapaliny	12 000	10 942	91,2

Pod-program	Funkčná, ekonomická, klasifik.	Názov	Rok 2010			
			Rozpočet	Skutočnosť I.-XII.	%	
			1	2	3	
	630	2	Poistenie	10 945	8 231	75,2
	630	3	Karty, známky, poplatky	200	183	91,5
	630	4	Prepravné, nájom a prenájom dopravných prostriedkov	300	218	72,7
	630	5	Servis, údržba, opravy a výdavky s tým spojené	12 000	9 272	77,3
			KAPITÁLOVÉ VÝDAVKY SPOLU:	119	119	100,0
	01.1.1.6.		Obce	119	119	100,0
	700	6	Nákup vozidiel-popl. za prevod vlastníckych práv	119	119	100,0

Podprogram 1: PRÁVNE SLUŽBY PRE MESTO

Z výdavkov vo výške 417 897 € boli financované predovšetkým poplatky právnikov, ktorý zastupoval mesto od r. 2000 - 2010 v mimosúdnom vypořádání sporu s THM Inkasná, s.r.o. a súdne trovy celkom vo výške 217 227 € a výdavky vo výške 200 000 €, ktoré mesto poukázalo z prijatej pôžičky od HBP, a.s. na výdavky právneho zastupovania THM Inkasná, s.r.o.

Podprogram 2: ZMLUVNÉ SLUŽBY A PORADENSKÁ ČINNOSŤ

630 1 *Zmluvné služby* - v zmysle dohody výdavky za sprístupňovanie verejnosti údajov registra obnovenej evidencie pozemkov (ROEP) v KÚ V. Lehôtka, M. Lehôtka, Hradec
630 2 *Advokátske, komerčné a iné právne služby* - čerpanie výdavkov v zmysle uzatvorenej zmluvy za poskytovanie právnych služieb (15 950 €) a úhrada odmeny v zmysle Zmluvy o výkone činnosti vo verejnom obstarávaní na inv. akciu "Bytové domy - sídl. Necpaly" (2 285 €)
630 3 *Systém manažérstva kvality ISO 9001:2000* - výdavky za externý audit
630 5 *Odmena za vykonané práce na projekte "THINKin GREEN"* - prekladateľské služby, činnosť koordinátora

Podprogram 3: HOSPODÁRSKA SPRÁVA, ÚDRŽBA A PREVÁDZKA BUDOV

630 1 *Údržba budov* - prečerpanie výdavkov cca o 1 000 € - hradené boli výdavky súvisiace so zabezpečením plynulého chodu budov MsÚ a bezpečného pracoviska pre zamestnancov
08.1.0. *Rekreačné a športové služby - Chata mesta*
Celkové čerpanie rozpočtových výdavkov na chate Mraznica vo výške 28 750 € znamenalo prečerpanie rozpočtu o 3 460 €. V štruktúre: - prevádzkové náklady (energie, údržba, revízie a služby) nedočerpané o 1 965 €, - výdavky súvisiace s odstraňovaním škôd po povodni prečerpané o 5 425 €
630 6 *Povodeň - údržba* - na výdavky vo výške 24 805 € boli použité 2 zdroje: 19 380 € dotácia zo štátneho rozpočtu na odstraňovanie škôd po povodni a 5 425 € vlastné zdroje mesta
630 7 *Údržba budov - výdavky na povodňové škody* - na výdavky vo výške 251 € boli použité 2 zdroje: 194 € dotácia zo ŠR - oprava elektroinštalácie po záplavách a 57 € vlastné zdroje mesta - oprava kotla na Ul. Hollého

Podprogram 4: MAJETKOVOPRÁVNE VYPORIADANIE NEHNUTEĽNOSTÍ

Bežné výdavky

Z podprogramu sa financovali úhrady geometrických plánov (GP) v súvislosti s vypořádáním pozemkov (Urbár Necpaly, zámena pozemkov - cintorín, ZŠ Malonecpalská, M. Rázusa) vo výške 3 985 €, úhrady za GP v súvislosti s vypořádáním pozemkov (cyklistický chodník, zámena pozemkov Urbár - prepadliská) vo výške 3 936 €, výdavky na základe uzatvorených nájomných zmlúv celkom vo výške 44 233 € (náhrady za užívanie pozemkov pod nehnuteľnosťami - napr. ZŠ Malonecpalská, Rímskokatolícka cirkev, Urbársky spolok, Cesta na Púšť...) a pokuta za oneskorené podanie daňového priznania vo výške 67 €

Kapitálové výdavky

Čerpanie vo výške 100 % na: ostatné vypořádania vo výške 567 €, nákup pozemkov - Čerešňový sad vo výške 26 795 €. Finančné prostriedky vo výške 2 100 000 € boli použité na splatenie a splátky záväzku voči THM Inkasná, s.r.o. v zmysle Dohody o urovaní a o uznaní súdneho zmiernu zo dňa 19. 2. 2010 - išlo o modernizáciu a rekonštrukciu tepelného hospodárstva

Podprogram 5: VOĽBY A REFERENDÁ

Čerpanie výdavkov spojených s prípravou, vykonaním a zisťovaním výsledkov volieb do Národnej rady SR a Referenda bolo v súlade s výškou poukázanej dotácie zo ŠR (viď. pol. granty 312 001). Výdavky na komunálne voľby boli financované z 2 zdrojov - z dotácie zo ŠR vo výške 27 477 € (viď. pol. granty 312 001) a zo zdrojov mesta vo výške 45 €

Podprogram 6: ARCHÍV A REGISTRATÚRA

Čerpanie výdavkov na zaobstaranie regálov do registratúrneho strediska

Podprogram 7: VZDELÁVANIE ZAMESTNANCOV MESTA

V zmysle opatrení eliminujúcich dopady hospodárskej krízy na rozpočet mesta sa účasť na školeniach obmedzila na aktivity zamerané na zmeny platnej legislatívy, čím boli rozpočtové prostriedky šetrené vo výške 1 223 €

Podprogram 8: MESTSKÝ INFORMAČNÝ SYSTÉM

Bežné a kapitálové výdavky určené na zabezpečenie PC po hardvérovej, softvérovej stránke, údržbu a nákup výpočtovej techniky, telekomunikačnej techniky a renováciu tonerov, pásovk, cartridgov. Výdavky celkom boli šetrené vo výške 6 796 €. V porovnaní s r. 2009 boli výdavky v podprograme cca o 30 000 € nižšie.

Podprogram 9: AUTODOPRAVA

Výdavky na financovanie údržby 4 osobných áut, 2 sociálnych taxíkov, 1 dodávky na prepravu stravy pre opatrovateľskú službu, nákup pohonných hmôt a poistenia boli nedočerpané vo výške cca 6 600 €. Najvýraznejšia úspora bola v položkách palivo, mazivá, oleje (1 058 €), poistenie (2 714 €) a údržba (2 728 €)

PROGRAM 4: SLUŽBY OBČANOM

Pod-program	Funkčná, ekonomická, klasifik.	Názov	Rok 2010		
			Rozpočet	Skutočnosť I.-XII.	%
			1	2	3
PROGRAM 4: Služby občanom			190 878	188 383	98,7
v tom:	BEŽNÉ VÝDAVKY SPOLU:		190 878	188 383	98,7
	KAPITÁLOVÉ VÝDAVKY SPOLU:		0	0	
	FINANČNÉ OPERÁCIE SPOLU:		0	0	
1	Činnosť matriky		38 162	33 966	89,0
	BEŽNÉ VÝDAVKY SPOLU:		38 162	33 966	89,0
	01.3.3.	Iné všeobecné služby	38 162	33 966	89,0
	610	1 Mzdy	23 456	20 339	86,7
	620	2 Poistné	8 723	7 430	85,2
	630	3 Cestovné	107	106	99,1
	630	4 Energie, voda, komunikácie	1 600	1 391	86,9
	630	5 Materiál, údržba	500	612	122,4
	630	6 Služby	2 825	3 283	116,2
	640	7 Nemocenské dávky	300	154	51,3
	640	8 Členské príspevky	16	16	100,0
	640	9 Odchodné matrika	635	635	100,0
2	Klientské služby		0	0	
	Prvok č.1 Osvedčovanie listín a podpisov		0	0	
	Prvok č.2 Rybárske listky		0	0	
	Prvok č.3 Služby podnikateľom		0	0	
3	Evidencie		24 144	24 475	101,4
	Prvok č.1 Evidencia obyvateľstva		23 444	24 119	102,9
	BEŽNÉ VÝDAVKY SPOLU:		23 444	24 119	102,9
	01.3.3.	Iné všeobecné služby	23 444	24 119	102,9
	610	1 Mzdy	16 135	16 367	101,4
	620	2 Poistné	5 579	5 838	104,6
	640	3 Nemocenské dávky	0	0	
	630	4 Tovary a služby	1 730	1 914	110,6
	Prvok č.2 Evidencia ulíc, verejných priestranstiev a budov		700	356	50,9
	BEŽNÉ VÝDAVKY SPOLU:		700	356	50,9
	01.1.1.6.	Obce	700	356	50,9
	630	5 Uličné tabule a tabule na označenie domov	700	356	50,9
	Prvok č.3 Evidencia chovu zvierat		0	0	
	BEŽNÉ VÝDAVKY SPOLU:		0	0	
	05.6.0.	Ochrana ŽP inde neklasifikovaná	0	0	
	630	6 Známkový pre evidenciu psov	0	0	
4	Organizácia občianskych obradov		11 889	11 987	100,8
	BEŽNÉ VÝDAVKY SPOLU:		11 889	11 987	100,8
	08.2.0.9.	Ostatné kultúrne služby - ZPOZ	11 689	11 787	100,8
	630	1 Kvety, vence	1 589	1 230	77,4
	630	2 Reprezentačné pri obradoch - darčeky	800	848	106,0
	620, 630	3 Mzdy, odmeny účinkuj. na obradoch-dohody o prac. činnosti	9 300	9 709	104,4
	630	5 Vecné dary pre významných	0	0	
	630	6 Ošatné	0	0	
	10.4.0	Rodina a deti	200	200	100,0
	640	7 Príspevok pri narodení 1. občana v roku	200	200	100,0
5	Územné rozhodovanie a stavebný poriadok		116 683	117 955	101,1
	BEŽNÉ VÝDAVKY SPOLU:		116 683	117 955	101,1
	04.4.3.	Výstavba	116 683	117 955	101,1
	610	1 Mzdy SÚ	73 273	73 647	100,5
	620	2 Poistné SÚ	25 825	26 247	101,6
	630	3 Energie, voda, komunikácie SÚ	6 000	6 069	101,2
	630	4 Cestovné SÚ	430	384	89,3
	630	5 Materiál SÚ	1 400	1 371	97,9
	630	6 Služby SÚ	5 500	5 982	108,8
	640	7 Nemocenské dávky SÚ	0	0	
	610, 620	8 Mzdy, odvody, odmeny MK a ÚK	1 571	1 552	98,8
	630	9 Tovary a služby MK a ÚK	1 033	1 052	101,8
	640	10 Odchodné	1 651	1 651	100,0

Podprogram: 1 ČINNOSŤ MATRIKY

Z podprogramu boli financované výdavky na mzdy a odvody 3 matrikárok zabezpečujúcich zápisy narodenia do matriky, uzatvorenie manželstva, vedenie osobitnej matriky, spracovanie zmien v osobných údajoch občanov...

Výdavky celkom boli nedočerpané o 4 196 €, pričom v štruktúre boli výraznejšie prečerpané výdavky na služby z dôvodu vyššieho čerpania podpoložky odmen zamestnancov mimopracovného pomeru - odmeny matrikárok na občianskych obradoch v zmysle §19 a §20 poriadku odmeňovania

Podprogram: 3 EVIDENCIE
Prvok č. 1 Evidencie obyvateľstva

Finančné prostriedky boli použité na financovanie mzdových výdavkov 2 referentiek evidencie obyvateľstva vykonávajúcich register obyvateľstva, ako aj výdavkov na poštovné, telekomunikačné služby, energie.

Výdavky v celkovej výške 24 475 € tvorili 2 zdroje - 16 719 € dotácia zo ŠR na hlásenie pobytu občanov a register občanov a 7 756 € výdavky mesta

Prvok č. 2 Evidencia ulíc, verejných priestranstiev a budov

Z položky boli financované úhrady objednávok a osádzanie uličných tabúl. Nižšie čerpanie z dôvodu, že koncom roka bola realizovaná objednávka vo výške cca 240 €, ktorá bola uhradená až v januári 2011

Podprogram: 4 ORGANIZÁCIA OBČIANSKÝCH OBRADOV

Z podprogramu boli financované výdavky na organizačno - materiálové zabezpečenie občianskych obradov, prijatí v obradnej sále, spoločenské podujatia. Čerpanie prostriedkov súvisí s množstvom realizovaných akcií v priebehu roka. Občianska obradnosť v priebehu roka 2010: pohreby 115, občianske sobáše 128, uvítania detí do života 86,

slávnostné prijatia v obradnej sieni 10, slávnostné prijatia zahraničných hostí 11, prijatia ústavných činiteľov 1, prijatia životné jubilea 31

Podprogram: 5 ÚZEMNÉ ROZHODOVANIE A STAVEBNÝ PORIADOK

Z podprogramu boli financované výdavky na mzdy, odvody do poisťných fondov, tovary a služby samostatne za zamestnancov stavebného úradu (SÚ) a zamestnancov úseku miestnych a účelových komunikácií (MKaÚK), Rozpočtové prostriedky boli čerpané v súlade so vzniknutými potrebami. Najvýraznejšie prečerpanie položky služby - v tom odmeny zamestnancov mimopracovného pomeru, stravné, prídely do sociálneho fondu, všeobecné služby

Financovanie činnosti oddelenia SÚ a MKaÚK

Celkové príjmy vo výške 83 220 € pozostávali:

- z vlastných zdrojov príjmov vo výške 35 018 €
 - 13 931 € správne poplatky za vydané rozhodnutia
 - 18 407 € správne poplatky z reklamy
 - 2 680 € poplatky za priestupky a správne delikty
- zo štátnej dotácie vo výške 48 202 €
 - 45 598 € decentralizačná dotácia na SÚ
 - 2 604 € decentralizačná dotácia na úseku MKaÚK

Celkové výdavky: 117 955 €

Príspevok mesta na financovanie výdavkov SÚ a MK 34 735 €, čo je v porovnaní s r. 2009 o 9 387 € menej

PROGRAM 5: BEZPEČNOSŤ

Pod- prog- ram	Funkčná, economic. klasifik.	Název	Rok 2010		
			Rozpočet	Skutočnosť I.-XII.	%
			1	2	3
PROGRAM 5: Bezpečnosť			996 122	997 156	100,1
v	BEŽNÉ VÝDAVKY SPOLU:		991 403	995 426	100,4
tom:	KAPITÁLOVÉ VÝDAVKY SPOLU:		4 719	1 730	36,7
	FINANČNÉ OPERÁCIE SPOLU:		0	0	
1	Verejný poriadok a bezpečnosť		915 572	920 460	100,5
	BEŽNÉ VÝDAVKY SPOLU:		915 572	920 460	100,5
	03.1.0.	Policačné služby	915 572	920 460	100,5
	610	1 Mzdy, platy a ostatné osobné vyrovnania	567 763	560 843	98,8
	620	2 Poistné a príspevky do poisťovní	196 494	197 425	100,5
	630	3 Cestovné náhrady	2 100	2 064	98,3
	630	4 Energie, vodné, stočné	24 415	28 545	116,9
	630	5 Poštové a telekomunikačné služby	8 500	7 703	90,6
	630	6 Materiálne zabezpečenie	15 000	16 226	108,2
	630	7 Dopravné	47 000	48 020	102,2
	630	8 Údržba	7 000	6 172	88,2
	630	9 Služby	42 500	47 930	112,8
	640	10 Bežné transfery (psovodné fin.dary, členské príspevky, ...)	1 800	1 633	90,7
	640	11 Nemocenské	3 000	3 899	130,0
	KAPITÁLOVÉ VÝDAVKY SPOLU:		0	0	
	03.1.0.	Policačné služby	0	0	
2	Preventívno- výchovná činnosť		12 971	12 957	99,9
	BEŽNÉ VÝDAVKY SPOLU:		12 971	12 957	99,9
	03.1.0.	Policačné služby	12 971	12 957	99,9
	630	1 Cestovné náhrady	0		
	630	2 Materiál súvisiaci s preventívnou činnosťou	0		
	630	3 Služby súvisiace s preventívnou činnosťou	0		
	600	4 Deň polície a záchranných zložiek	12 971	12 957	99,9
	KAPITÁLOVÉ VÝDAVKY SPOLU:		0	0	
	03.1.0.	Policačné služby	0	0	
3	Monitorovací kamerový systém a chránené pracovisko MsP		54 668	52 338	95,7
	BEŽNÉ VÝDAVKY SPOLU:		49 949	50 608	101,3
	03.1.0.	Policačné služby	49 949	50 608	101,3
	630	1 Energie - kamerový systém	2 000	1 665	83,3
	630	2 Materiál - kamerový systém	0		
	630	3 Nájomné kamerový systém	900	408	45,3
	630	4 Poistné - kamerový systém	1 500	1 172	78,1
	630	5 Revízie a kontroly - kamerový systém	6 500	10 068	154,9
	630	6 Údržba - špeciálne stroje, prístroje, zariadenia - kamerový systém	3 000	2 503	83,4
	610	7 Mzdy - chránené pracovisko	27 893	25 771	92,4
	620	8 Poistné - chránené pracovisko	7 100	7 672	108,1
	630	9 Údržba - chránené pracovisko	0	0	
	630	10 Tovary a služby - chránené pracovisko	606	691	114,0
	640	11 Transfery (nemocenské) - chránené pracovisko	450	658	146,2
	KAPITÁLOVÉ VÝDAVKY SPOLU:		4 719	1 730	36,7
	03.1.0.	Policačné služby	4 719	1 730	36,7
	700	12 Projekt "Rozširovanie a modernizácia mestského kamer.systému"	4 719	1 730	36,7
4	Podiel občana na odhaľovaní protispol.činnosti		0	0	
	BEŽNÉ VÝDAVKY SPOLU:		0	0	
	03.1.0.	Policačné služby	0	0	
	640	1 Odmeny občanom pri objasňovaní priestupku	0	0	
5	Ochrana majetku mesta a obyvateľov		5 000	3 981	79,6
	BEŽNÉ VÝDAVKY SPOLU:		5 000	3 981	79,6
	03.1.0.	Policačné služby	5 000	3 981	79,6
	630	1 Materiálna ochrana objektov	5 000	3 981	79,6
6	Strelnica		3 500	3 121	89,2
	BEŽNÉ VÝDAVKY SPOLU:		3 500	3 121	89,2
	03.1.0.	Policačné služby	3 500	3 121	89,2
	630	1 Nájom strelnice pre výcvik prísl.MsP	2 500	2 121	84,8
	630	2 Údržba	0		
	630	3 Strelnica - správa a prevádzka (Unipa, s.r.o.)	1 000	1 000	100,0
	KAPITÁLOVÉ VÝDAVKY SPOLU:		0	0	
	03.1.0.	Policačné služby	0	0	
7	Civilná ochrana		1 330	1 372	103,2
	BEŽNÉ VÝDAVKY SPOLU:		1 330	1 372	103,2
	02.2.0.	Civilná ochrana	1 330	1 372	103,2
	630	1 Kryty, sklady CO a ostatné výdavky na CO	871	914	104,9
	630	2 Výdavky na povodňové škody	459	458	99,8
8	Ochrana pred požiarmi		3 081	2 927	95,0
	BEŽNÉ VÝDAVKY SPOLU:		3 081	2 927	95,0
	03.2.0.	Ochrana pred požiarmi	3 081	2 927	95,0
	630	1 Energie	181	194	107,2
	630	2 Materiál	153	153	100,0
	630	3 Dopravné	300	281	93,7
	630	4 Údržba požiarn. zbrojníc(výmena okien, dverí), hydrantov, has.prístrojov	526	462	87,8
	630	5 Služby v súvislosti s požiarnou ochranou	100	50	50,0
	630	6 Protipožiarna preventívne kontroly	1 750	1 716	98,1
	640	7 Členské príspevky	71	71	100,0

Podprogram : 1 VEREJNÝ PORIADOK A BEZPEČNOSŤ

Z podprogramu boli financované výdavky súvisiace s komplexným zabezpečením ochrany verejného poriadku v meste, kontrolou, dodržiavaním poriadku, čistoty, VZN mesta...
Rozpočtové výdavky za podprogram boli čerpané vo výške 100,5 %, čo v absolútnom vyjadrení znamenalo prekročenie rozpočtu o 4 888 €.

Najvýraznejšie prečerpanie vykazujeme v položkách:

630 4 Energie, vodné, stočné - koncom roku 2010 bola zaúčtovaná aj platba za rok 2011, čím došlo k prečerpaniu rozpočtu. Začiatkom roku 2011 vo vyúčtovaní roku 2010 bola vratka finančných prostriedkov vo výške 3 211 €, ktorá je príjmom rozpočtu roku 2011

630 6 Materiálne zabezpečenie - kancelárske potreby, výstroj výzbroj MsP, odborné knihy, zákony...

Pod-program	Funkčná, ekonomická, klasifik.	Názov	Rok 2010		
			Rozpočet	Skutočnosť I.-XII.	%
			1	2	3

630 9 Služby - prečerpanie rozpočtu o 5 430 €, nakoľko požiadavka rozpočtu bola oproti návrhu schválená len na 77% V porovnaní s r. 2009 bolo čerpanie výdavkov podprogramu o 40 394 € vyššie.

Podprogram : 2 PREVENTÍVNO-VÝCHOVNÁ ČINNOSŤ

V rámci podprogramu sa realizovala preventívna a výchovná činnosť pre mladistvých a maloletých formou prednášok, besied, výchova k prevencii, dopravná výchova, pomoc starším občanom. Výdavok vo výške 12 957 € na Deň polície a záchranných zložiek bol sčasti krytý grantami, ktoré získala MsP od rôznych sponzorov celkom vo výške 7 604 €. Rozdiel vo výške 5 353 € bol výdavok mesta, pričom v rozpočte sa predpokladalo s čiastkou 7 500 €.

Podprogram : 3 MONITOROVACÍ KAMEROVÝ SYSTÉM A CHRÁNENÉ PRACOVISKO

Z podprogramu boli financované výdavky súvisiace s monitorovaním kritických miest v meste za účelom zvýšenia bezpečnosti občanov, ktoré sú vykonávané kamerovým systémom. Kamerový systém je sledovaný operátorom so zníženou pracovnou schopnosťou, ktorí pracujú na tzv. chránenom pracovisku.

Najvýraznejšie prečerpanie v položke revízie a kontroly - bolo spôsobené tým, že až koncom roka došlo k úhradám za revízie. V porovnaní s r. 2009 bolo čerpanie výdavkov podprogramu o 18 720 € nižšie.

Podprogram : 5 OCHRANA MAJETKU MESTA A OBYVATEĽOV

V podprograme sú zahrnuté výdavky na ochranu objektov mesta, ich servis a údržbu
Rozpočtové výdavky za podprogram boli čerpané celkom o 1 123 € vyššie.

Podprogram :6 STRELNICA

Výdavok vo výške 3 121 € tvoril jednorázový poplatok za využívanie strelnice príslušníkmi MsP vo výške 2 121 € a výdavok UNIPE, s.r.o. za správu a prevádzku strelnice vo výške 1 000 €.

Podprogram : 7 CIVILNÁ OCHRANA

Z podprogramu boli financované výdavky, ktoré súvisia s udrzovaním CO krytov, zariadením jednotiek CO, vypracovaním potrebnej dokumentácie a zabezpečením úloh v zmysle pokynov Obvodného úradu.

Výdavok vo výške 458 € na povodňové škody bol refundovaný zo zdrojov ŠR.

Podprogram : 8 OCHRANA PRED POŽIARMI

Z podprogramu bola financovaná činnosť dobrovoľného hasičského zboru mesta vo V. Lehôtke, ktorá bola čerpaná v súlade s rozpočtom. V porovnaní s r. 2009 bolo čerpanie výdavkov podprogramu celkom o 949 € nižšie.

PROGRAM 6: ODPADOVÉ HOSPODÁRSTVO

Pod-program	Funkčná, ekonomická klasifik.	Názov	Rok 2010		
			Rozpočet	Skutočnosť I.-XII.	%
			1	2	3
PROGRAM 6: Odpadové hospodárstvo			1 883 625	1 862 723	98,9
v	BEŽNÉ VÝDAVKY SPOLU:		1 847 109	1 827 559	98,9
tom:	KAPITÁLOVÉ VÝDAVKY SPOLU:		36 516	35 164	96,3
	FINANČNÉ OPERÁCIE SPOLU:		0	0	
1	Zvoz, odvoz a zneškodňovanie odpadu		1 842 068	1 821 498	98,9
	BEŽNÉ VÝDAVKY SPOLU:		1 806 272	1 787 048	98,9
	05.1.0.	Nakladanie s odpadmi	1 806 272	1 787 048	98,9
	630	1 Uloženie a likvidácia odpadu	1 535 000	1 535 666	100,0
	600	2 Projekt separovaného zberu BV	8 300	8 300	100,0
	600	3 Výdavky zabezpečené z prostriedkov ENVI-PAKU - BV	10 558	2 312	21,9
	600	4 Výdavky zabezpečené z prostriedkov TEZAS, s.r.o.	33 000	33 000	100,0
	600	6 Výdavky zabezpečené z prostriedkov Recyklačného fondu	0	0	
	600	8 Výdavky na povodňové škody	219 414	207 770	94,7
	KAPITÁLOVÉ VÝDAVKY SPOLU:		35 796	34 450	96,2
	05.1.0.	Nakladanie s odpadmi	35 796	34 450	96,2
	700	5 Výdavky zabezpečené z prostriedkov Recyklačného fondu	34 354	34 354	100,0
	700	7 Výdavky zabezpečené z prostriedkov ENVI-PAKU	1 442	96	6,7
2	Nakladanie s odpadovými vodami		41 557	41 225	99,2
	BEŽNÉ VÝDAVKY SPOLU:		40 837	40 511	99,2
	05.2.0.	Nakladanie s odpadovými vodami	40 837	40 511	99,2
	630	1 Čistenie a opravy kanalizácií a kanalizačných prípojk	40 837	40 511	99,2
	KAPITÁLOVÉ VÝDAVKY SPOLU:		720	714	99,2
	05.2.0.	Nakladanie s odpadovými vodami	720	714	99,2
	716	2 Projekt rekonštr. kanalizácie Ul. M. Milkina, Ul. J.G.Tajovského	720	714	99,2

Podprogram 1: ZVOZ, ODVOZ A ZNEŠKODŇOVANIE ODPADU
Bežné výdavky

V zmysle platného zákona č. 223/2001 Z.z. bola z podprogramu financovaná pravidelná a ekologická likvidácia komunálneho odpadu. Celkove výdavky šetrené o 20 902 €, v nasledovnej štruktúre:

630 1 *uloženie a likvidácia odpadu* - čerpanie prostriedkov bolo na základe skutočných výkonov zberu a likvidácie odpadu (zber odpadu z 110 L, 1 100 L a 240 L nádob, rekreačných smetníkov, zberu objemných odpadov nepovolených skládok, separovaného zberu, prevádzky kompostárne, triediacej linky, zberu nebezpečných odpadov, drvenia, poplatkov do fondov ŽP a rekultivácie skládky.

V r. 2010 bolo vymenených 170 ks 110 L nádob, 4 ks 1 100 L nádob, dodaných 32 ks 110 L nádob a 20 ks 1 100 L nádob. Pri činnosti drvenie konárov bola čiastočná fakturácia presunutá do roku 2011, nakoľko rozpočet z roku 2010 bol znížený. Dĺžná čiastka predchádzajúca do roku 2011 je 110 tis. €

600 2 *projekt separovaného zberu* - finančné prostriedky boli použité na nákup plastových vriec na separovaný zber v častiach s individuálnou bytovou výstavbou a tlač informačných letákov k separovanému zberu komunálnych odpadov

600 3 *výdavky zabezpečené z prostriedkov ENVI-PAK-u* - v príjmovej časti rozpočtu (viď. pol. príjmov 223001) je zúčtovaný príjem od spoločnosti ENVI-PAK vo výške 7 072 €. Z finančnej čiastky 7 072 € boli presunuté finančné prostriedky vo výške 1 442 € na kapitálové výdavky, na čerpanie bežných výdavkov zostalo 5 630 €, z ktorých sa vyčerpano 2 189 €. Nedočerpané finančné prostriedky boli presunuté do r. 2011

600 4 *výdavky zabezpečené z prostriedkov TEZAS, s.r.o.* - skutočný príjem za odpredaj vyseparovaných zložiek bol 38 219 €, pričom rozpočet výdavkov vo výške 33 000 € sa neupravoval. Čerpanie výdavkov vo výške 33 000 € bolo na úhrady faktúr za drvenie konárov na území mesta. Ostatné finančné prostriedky vo výške 5 219 € (38 219 - 33 000) boli presunuté do roku 2011

600 8 *Výdavky na povodňové škody* - na výdavky vo výške 207 770 € boli použité 2 zdroje: 206 673 € prostriedky zo ŠR a 1 097 € vlastné zdroje mesta. Vykonávané boli predovšetkým práce súvisiace s odstraňovaním odpadov po povodni a jeho uložením na skládku

Kapitálové výdavky

700 5 *výdavky zabezpečené z prostriedkov recyklačného fondu* - čerpanie v plnej rozpočtovej výške na nákup nádob na separovaný zber

700 7 *výdavky zabezpečené z prostriedkov ENVI-PAK-u* - finančné prostriedky boli presunuté z pol. bežných výdavkov (viď. pol. 600 3) na úhradu časti faktúr za nákup nádob na separovaný zber. Zostávajúce finančné prostriedky vo výške 1 346 € prechádzajú do r. 2011

Podprogram 2: NAKLADANIE S ODPADOVÝMI VODAMI

630 1 *Čistenie a opravy kanalizácií a kanalizačných prípojk* - finančné prostriedky boli použité predovšetkým na čistenie a opravy prípojk (76% zo skutočne čerpaného rozpočtu) a rekonštrukciu kanalizačného potrubia

716 2 *Projekt rekonštr. Kanalizácie Ul. M. Milkina, Ul. J.G. Tajovského* - vypracovaná projektová dokumentácia bola odstúpená firme Stredoslovenská vodárenská spoločnosť, a.s. B. Bystrica, ktorá aj zabezpečila realizáciu akcie

PROGRAM 7: KOMUNIKÁCIE

Pod-program	Funkčná, ekonomická, klasifik.	Názov	Rok 2010		
			Rozpočet	Skutočnosť I.-XII.	%
			1	2	3
PROGRAM 7: Komunikácie			1 125 478	800 396	71,1
v	BEŽNÉ VÝDAVKY SPOLU:		656 157	654 836	99,8
tom:	KAPITÁLOVÉ VÝDAVKY SPOLU:		469 321	145 560	31,0
	FINANČNÉ OPERÁCIE SPOLU:		0	0	
1	Správa a údržba miestnych komunikácií		528 352	532 817	100,8
	BEŽNÉ VÝDAVKY SPOLU:		528 352	532 817	100,8
	04.5.1.	Cestná doprava	528 352	532 817	100,8
	630	1 Údržba MK- komisionárska zmluva s TEZAS, s.r.o.	468 228	472 694	101,0
	600	2 Smerové značenie letiska	0		
	600	4 Údržba - výdavky na povodňové škody	25 754	25 753	100,0
	600	5 Služby-výdavky na povodňové škody	34 370	34 370	100,0
2	Výstavba miestnych komunikácií		597 126	267 579	44,8
	BEŽNÉ VÝDAVKY SPOLU:		127 805	122 019	95,5
	04.5.1.	Cestná doprava	127 805	122 019	95,5
	630	1 Geometrické plány	1 000	645	64,5
	630	8 Technická štúdia dopravného značenia: - obmedzenie premávky na Priechodnej a Riečnej ulici - návrh riešenia parkovania áut a zásobovania objektu Rozvoj - zjednosmernenie MK Nábr.sv.Cyrila 35 až 43	500 102 238 160	338	67,6
	630	9 Technická štúdia inteligentného dopravného systému v meste	19 751	19 750	100,0
	630	10 Projekt (štúdia) dopravných riešení	1 200	1 194	99,5
	630	19 Povodeň-oprava MK na Ul.A Kmeťa -realizácia	70 210	70 210	100,0
	630	21 Povodeň-oprava oporného múru-krížovatka pri Ul.M.Slovenskej-realizácia	23 344	18 082	77,5
	630	22 Povodeň-oprava zábradlí na N.sv.Cyrila a sv.M.,N.A.Kmeťa a J.Kalinčiaka	11 800	11 800	100,0
	KAPITÁLOVÉ VÝDAVKY SPOLU:		469 321	145 560	31,0
	04.5.1.	Cestná doprava	469 321	145 560	31,0
	711	3 Nákup pozemkov - Kruhový objazd pri DEPE	31 409	31 409	100,0
	711	5 Nákup pozemkov - parkovisko na M. Rázusa	100 000	81 069	81,1
	716	6 Projekt vyriešenia zaplavovanie cesty Nábr.sv.Metoda pri rieke Handlovka v úseku medzi mostami	600		0,0
	717	7 Vybudovanie parkovacích miest na Ul. M. Rázusa	264 295		0,0
	711	2 Nákup pozemkov - komunikácia Ul. A. Stodolu	7 782	7 782	100,0
	717	4 Rekonštrukcia západnej časti "Hornonitrianskej cesty"	0	1	
	716	11 Vybudovanie parkovacích miest na Ul. M. Rázusa-PD	5 705	5 355	93,9
	717	12 Memorandum-rozšírenie kanalizácie 2x9b.j. Kopanice	0		
	716	13 Pov.-LávkaM-5 N.sv.Metoda a N.J.Kalinčiak.Lávka M-0 pri býv.JRD-projekt	7 224	7 223	100,0
	716	14 Pov.-LávkaM-3 N.sv.Cyrila a N.A.Kmeťa - projekt	10 000	4 415	44,15
	716	15 Pov.-LávkaM-9 N.sv.Metoda a N.J.Kalinčiaka - projekt	810	0	
	717	16 Pov.-LávkaM-0 pri býv. JRD - realizácia	8 330	8 306	99,7
	717	17 Pov.-LávkaM-9 N.s. Metoda a N.J. Kalinčiaka realizácia	30 000		
	716	20 Pov.-Sanácia opor.múru cest.mostu na Nábr.sv.Metoda na križ.št.c.I/64	3 166		

Podprogram 1: SPRÁVA A ÚDRŽBA MIESTNYCH KOMUNIKÁCIÍ (MK)

- 630 1 Údržba MK - komisionárska zmluva s TEZAS, s.r.o. - čistenie a údržba miestnych komunikácií, chodníkov, odstavňích plôch, dopĺňanie dopravného značenia ako aj zimná údržba boli realizované v priebehu roka v zmysle zmluvy so spol. TEZAS, s.r.o..Práce sa vykonávajú podľa poveternostných podmienok v návaznosti na čistenie verejných priestranstiev (program 12.7.4.). Mierne prečerpanie z dôvodu úhrad 2 faktúr splatných v r.2011, ktorých skutočné plnenie bolo v XII./2010
- 600 4 Údržba - výdavky na povodňové škody - čerpanie vo výške 25 753 € z dvoch zdrojov: 3 983 € - dotácia zo ŠR - projektová dokumentácia, statické posúdenie mostov, lávok a 21 770 € zo zdrojov mesta - odstraňovanie následkov povodní na Vápenickej ceste
- 600 5 Služby - výdavky na povodňové škody - čerpanie vo výške 34 370 € z dvoch zdrojov: 7 506 € - dotácia zo ŠR - zapožičanie dopravnej techniky od Hornonitrianskych baní pri odstraňovaní následkov povodní a 26 864 € zo zdrojov mesta - elektroinštalácia podchodu M. Slovenskej

Podprogram 2: VÝSTAVBA MIESTNYCH KOMUNIKÁCIÍ

Bežné výdavky

- 630 1 Geometrické plány - výdavky na majetkoprávne voporiadanie pod existujúce budovy a stavby, cesty, reštitúcie.
- 630 8 Technická štúdia dopravného značenia -
- obmedzenie premávky na Priechodnej a Riečnej ulici - vypracovaná technická štúdia dopravného značenia
- zjednosmernenie Priechodna ul., Zadná ul., Stredna ul. v Priedvidzi.
- návrh riešenia parkovania áut a zásobovania objektu Rozvoj - vypracovaná technická štúdia dopravného značenia
- návrh riešenia parkovania áut
- zjednosmernenie MK Nábr. Sv. Cyrila 35 až 43 - v procese verejného obstarávania bola doručená len jedna ponuka, preto obstarávanie bude opakované v roku 2011
- 630 9 Technická štúdia inteligentného dopravného systému v meste - finančné prostriedky boli použité na dofinancovanie dopravnej štúdie dodanej v r. 2009. Proces pripomienkovania už poskytnutých technických štúdií je t.č. pozastavený z dôvodu dlhšej doby čakania na dodanie schváleného kontraktu pre SSC a následne plánu verejného obstarávania a pre rok 2010. Všetko je pripravené na obstaranie služieb nezávislého konzultanta pre problematiku IDS na rok 2010
- 630 10 Projekt (štúdia dopravných riešení) - vypracovanie dopravných riešení a značení v meste (štúdia "Parkovanie a rozhladové pomery pri výjazde na Ul.energetikov od ZŠ", štúdia "Parkovisko Ul. M. Gorkého", štúdia "Chodník na Ul.Energetikov", štúdia "Rozšírenie cesty a parkoviska Hrabová ul.")
- 630 19 Povodeň - oprava MK na Ul. A Kmeťa - oprava havarijného stavu MK počas záplav
- 630 21 Povodeň - oprava oporného múru - križovatka pri ul. M.Slovenskej - Slovenská správa ciest Žilina vyvolala rokovanie ohľadom odstránenia povodňových škôd. Boli dohodnuté postupy prác a zároveň bola navrhnutá preložka plynu, ktorá zabrzdiła plynulosť realizácie. Z toho dôvodu akcia pokračuje v r. 2011 s tým, že predpokladané ukončenie je 30. 4. 2011
- 630 22 Povodeň - oprava zábradlí na Nábr.sv. Cyrila a Nábr.sv. Metoda, Nábr. A. Kmeťa a Nábr. J. Kalinčiaka s výnimkou úsekov pod železn. mostami - oprava zábradlí zničených povodňou

Kapitálové výdavky

- 711 3 Nákup pozemkov - Kruhový objazd pri DEPE - čerpanie výdavkov v zmysle uzatvorenej zmluvy
- 711 5 Nákup pozemkov - parkovisko na M. Rázusa - nedočerpanie rozpočt.prostriedkov z dôvodu, že časť vlastníkov poža-

- duje vyššiu kúpnu cenu a nie je ukončený spor vo veci vysporiadania podielového spoluvlastníctva
- 716 6 *Projekt vyriešenia zaplavovania cesty Nábr.sv.Metoda pri rieke Handlovka v úseku medzi mostami* - vyvolané bolo stretnutie s projektantom ohľadom vypracovania projektu. Následkom spôsobených škôd povodňami sa riešili nevyhnutné akcie a aktuálny stav akcie sa nemohol realizovať
- 717 7 *Vybudovanie parkovacích miest na Ul. M. Rázusa* - realizácia nebola z dôvodu majetkového vyporiadania pozemku jednej časti navrhovanej stavby. Príprava stavby, majetkové vyporiadanie, získanie stavebného povolenia pokračuje v roku 2011
- 711 2 *Nákup pozemkov - komunikácia Ul. A. Stodola* - čerpanie výdavkov v zmysle realizovaných kúpnych zmlúv
- 716 11 *Vybudovanie parkovacích miest na Ul. M. Rázusa - PD* - vypracovaná bola PD pre stavebné povolenie
- 716 13 *Povodeň-Lávka M-5 Nábr.sv.Metoda a Nábr.J.Kalinčiaka, Lávka M-0 pri býv.JRD- projekt* - vypracovaný bol projekt
- 716 14 *Povodeň-Lávka M-3 Nábr.sv.Cyrila a Nábr.A Kmeťa* - uhradený bol projekt - vypracovanie PD povodeň "Sanácia oporného múru cestného mostu Nábr.sv.Metoda vo výške 3 166 € a vypracovanie projektovej dokumentácie - dočasného statického zabezpečenia havarijného stavu lávky pre peších cez r. Handlovka Nábr. Sv. Cyrila a Nábr. A. Kmeťa vo výške 1 249 €
- 716 15 *Povodeň-Lávka M-9 Nábr.sv.Metoda a Nábr.J. Kalinčiaka - projekt - akcia sa presúva do r. 2011 a rovnako aj čerpanie výdavkov bude v r. 2011*
- 717 16 *Povodeň-Lávka M-0 pri bývalom JRD - realizácia* - dodávka a montáž lávky cez Hradecký potok pri plniacom mieste cisterien TEZAS
- 717 17 *Povodeň-Lávka M-9 Nábr.sv.Metoda a Nábr.J. Kalinčiaka - realizácia* - premostenie vykazuje veľmi závažné statické poškodenie nosných priehradovín mosta. Toto poškodenie znižuje statickú únosnosť mosta a nutne si vyžaduje adekvátnu sanáciu, ktorej bude predchádzať diagnostika nosnej konštrukcie, kontrolný statický prepočet a projektový návrh technického spôsobu sanácie mosta. Súčasný stav konštrukcie premostenia je klasifikovaný ako nevyhovujúci. Akcia sa v r. 2010 nerealizovala a bude pokračovať v roku 2011
- 716 20 *Povodeň - Sanácia oporného múru cest. mostu na Nábr. Sv. Metoda na križ. št. cesty I/64* - čerpanie prostriedkov bolo v rámci položky 716 14

PROGRAM 8: DOPRAVA

Pod-program	Funkčná, ekonomická klasifik.	Názov	Rok 2010		
			Rozpočet	Skutočnosť I.-XII.	%
			1	2	3
PROGRAM 8: Doprava			851 688	851 684	100,0
v	BEŽNÉ VÝDAVKY SPOLU:		851 688	851 684	100,0
tom:	KAPITÁLOVÉ VÝDAVKY SPOLU:		0	0	
	FINANČNÉ OPERÁCIE SPOLU:		0	0	
1	Mestská hromadná doprava		851 688	851 684	100,0
	BEŽNÉ VÝDAVKY SPOLU:		851 688	851 684	100,0
	04.5.1.	Cestná doprava - SAD Prievidza a.s.	851 688	851 684	100,0
	640	1 Transfer SAD Prievidza, a.s.	851 688	851 684	100,0

Finančné prostriedky boli použité na dotáciu dopravných výkonov a vykrytie straty vo výkonoch vo verejnom záujme v MHD. Z celkovej výšky 851 684 € dotácia na vykrytie straty za rok 2009 bola 49 388 € a dotácia na vykrytie straty za rok 2010 - 802 296 €.

PROGRAM 9: VZDELÁVANIE

Pod-prog.	Funkčná, ekonom.	Názov	Rok 2010		
			Rozpočet	Skutočnosť I.-XII.	%
			1	2	3
PROGRAM 9: Vzdelávanie			9 979 129	9 865 598	98,9
v BEŽNÉ VÝDAVKY SPOLU:			9 712 665	9 653 715	99,4
tom: KAPITÁLOVÉ VÝDAVKY SPOLU:			266 464	211 883	79,5
FINANČNÉ OPERÁCIE SPOLU:			0	0	0
1		Materské školy	1 757 827	1 803 809	102,6
BEŽNÉ VÝDAVKY SPOLU:			1 749 531	1 795 513	102,6
09.1.1.1.		Predškolská výchova s bežnou starostlivosťou	1 749 531	1 795 513	102,6
610	1	Mzdy	987 804	978 543	99,1
620	2	Odvody	347 707	353 161	101,6
630	3	Tovary a služby	394 365	439 890	111,5
		<i>v tom: Finančné prostriedky z KŠÚ na predškólakov:</i>	<i>59 332</i>	<i>59 253</i>	<i>99,9</i>
		MŠ Benického	4 868	7 060	145,0
		MŠ Krmana	6 085	2 200	36,2
		MŠ Mišúta	5 933	4 176	70,4
		MŠ Športová	3 043	6 009	197,5
		MŠ Mišika	3 347	5 375	160,6
		MŠ sv. Cyrila	8 215	5 914	72,0
		MŠ Gorkého	8 063	10 683	132,5
		MŠ Clementisa	5 325	3 295	61,9
		MŠ Matušku	5 477	6 945	126,8
		MŠ Závodníka	4 716	4 096	86,9
		MŠ Malonecpalská	4 260	3 500	82,2
600	5	Spolufinancovanie projektu "Comenius"	0		
640	4	Bežné transfery	7 710	12 657	164,2
600	8	Projekt MŠ Clementisa Comenius Regio-Cestička k úspechu	1 000	500	50,0
630	9	Povodeň-výdavky na odstraňovanie škôd	10 945	10 762	98,3
KAPITÁLOVÉ VÝDAVKY SPOLU:			8 296	8 296	100,0
09.1.1.1.		Predškolská výchova s bežnou starostlivosťou	8 296	8 296	100,0
700	6	"Za krajsí areál MŠ a Nestlé Slovensko, s.r.o.	3 320	3 320	100,0
700	7	Kapitálové výdavky	4 976	4 976	100,0
2		Základné školy	5 341 155	5 233 581	98,0
BEŽNÉ VÝDAVKY SPOLU ZA PODPROGRAM:			5 113 283	5 065 213	99,1
KAPITÁLOVÉ VÝDAVKY SPOLU ZA PODPROGRAM:			227 872	168 368	73,9
Prvok č.1 I. ZŠ Ul. S.Chalupku			624 178	626 543	100,4
BEŽNÉ VÝDAVKY SPOLU:			624 138	626 543	100,4
09.1.2.1.		Základné vzdelanie s bežnou starostlivosťou	624 138	626 543	100,4
610		Mzdy	367 722	367 873	100,0
620		Odvody	129 440	127 972	98,9
630		Tovary a služby	108 763	107 971	99,3
		<i>z toho: normat.prispevok na žiakov zo soc.znevýhodneného prostredia</i>	<i>900</i>	<i>900</i>	<i>100,0</i>
600		"EKOROK s Nestlé Slovensko, s.r.o"	235	235	100,0
640		Bežné transfery	3 750	8 264	220,4
640		Povodeň-výdavky na odstraňovanie škôd	14 228	14 228	100,0
KAPITÁLOVÉ VÝDAVKY SPOLU:			40	0	0,0
09.1.2.1.		Základné vzdelanie s bežnou starostlivosťou	40	0	0,0
700		Kapitálové výdavky	40	0	0,0
Prvok č.2 III. ZŠ Ul. S.Chalupku			594 337	599 521	100,9
BEŽNÉ VÝDAVKY SPOLU:			594 336	599 520	100,9
09.1.2.1.		Základné vzdelanie s bežnou starostlivosťou	594 336	599 520	100,9
610		Mzdy	309 448	310 225	100,3
620		Odvody	108 925	108 148	99,3
630		Tovary a služby	161 580	171 181	105,9
		<i>z toho: normat.prispevok na žiakov zo soc.znevýhodneného prostredia</i>	<i>2 520</i>	<i>2 520</i>	<i>100,0</i>
600		"EKOROK s Nestlé Slovensko, s.r.o"	370	370	100,0
640		Bežné transfery	4 000	5 953	148,8
640		Povodeň-výdavky na odstraňovanie škôd	10 013	3 643	36,4
KAPITÁLOVÉ VÝDAVKY SPOLU:			1	1	100,0
09.1.2.1.		Základné vzdelanie s bežnou starostlivosťou	1	1	100,0
700		Kapitálové výdavky	1	1	100,0
700		Zlepšenie vzdel.procesu prostr.rekonštruk., energet.úspor a zlepšenia vybavenia (dotácia 1 216 142€ + kofinancovanie 60 807€)			
Prvok č.3 ZŠ Ul. Rastislavova			1 005 684	1 001 005	99,5
BEŽNÉ VÝDAVKY SPOLU:			1 005 597	1 000 918	99,5
09.1.2.1.		Základné vzdelanie s bežnou starostlivosťou	1 005 597	1 000 918	99,5
610		Mzdy	451 569	452 990	100,3
620		Odvody	158 953	158 302	99,6
630		Tovary a služby	188 535	177 746	94,3
		<i>z toho: normat.prispevok na žiakov zo soc.znevýhodneného prostredia</i>	<i>1 800</i>	<i>1 800</i>	<i>100,0</i>
600		Projekt "Zvyšenie digitálnej gramotnosti učiteľov, tvorba a využitie učebných materiálov" (ESF 9 275 € + 488 € spolufinancovanie)	76 151	71 178	93,5
600		Spolufinancovanie opravy strechy	2 448	2 448	100,0
600		"EKOROK s Nestlé Slovensko, s.r.o"	240	240	100,0
640		Bežné transfery	14 241	24 554	172,4
600		Projekt ZŠ Rastislavova"Školské multifunkč.centrum vzdeláv."	7 320	7 320	100,0
600		Projekt "Zelená učebňa	2 640	2 640	100,0
640		Povodeň-výdavky na odstraňovanie škôd	103 500	103 500	100,0
KAPITÁLOVÉ VÝDAVKY SPOLU:			87	87	100,0
04.4.3.		Výstavba	87	87	100,0
717		"Projekt rekonštrukcie ZŠ Rastislavovej na energeticky úsporný a modernizovaný vzdelávací komplex" (dotácia 1 177 732€ + kofinancovanie 58 887€)	0		
700		Kapitálové výdavky	87	87	100,0
Prvok č.4 ZŠ Ul. Mariánska			523 432	510 716	97,6
BEŽNÉ VÝDAVKY SPOLU:			508 001	500 895	98,6
09.1.2.1.		Základné vzdelanie s bežnou starostlivosťou	508 001	500 895	98,6
610		Mzdy	260 653	260 765	100,0

Pod-prog.	Funkčná, ekonom.	Názov	Rok 2010		
			Rozpočet	Skutočnosť I.-XII.	%
			1	2	3
	620	Odvody	91 749	92 636	101,0
	630	Tovary a služby	88 272	88 506	100,3
		<i>z toho: normat.prispevok na žiakov zo soc.znevýhodneného prostredia</i>	270	270	100,0
	600	Projekt "Kľúčové kompetencie a rozvoj osobnosti žiaka" (ESF 42 952 € + kofinancovanie 2 261 €)	63 224	55 981	88,5
	600	"EKOROK s Nestlé Slovensko, s.r.o"	540	540	100,0
	640	Bežné transfery	3 563	2 467	69,2
		KAPITÁLOVÉ VÝDAVKY SPOLU:	15 431	9 821	63,6
	09.1.2.1.	Základné vzdelanie s bežnou starostlivosťou	15 431	9 821	63,6
	700	Kapitálové výdavky	15 431	9 821	63,6
	Prvok č.5	ZŠ Ul. Malonecpalská	747 807	678 279	90,7
		BEŽNÉ VÝDAVKY SPOLU:	540 728	525 044	97,1
	09.1.2.1.	Základné vzdelanie s bežnou starostlivosťou	540 728	525 044	97,1
	610	Mzdy	256 208	254 697	99,4
	620	Odvody	90 193	89 835	99,6
	630	Tovary a služby	123 511	120 894	97,9
		<i>z toho: normat.prispevok na žiakov zo soc.znevýhodneného prostredia</i>	900	900	100,0
	600	Projekt "Modernizácia vzdeláv.prostredníctvom inováčných výučbových materiálov s využitím IKT"	64 948	50 761	78,2
	600	"EKOROK s Nestlé Slovensko, s.r.o"	500	500	100,0
		(ESF 50 746 € + kofinancovanie 2 670 €)			
	640	Bežné transfery	5 368	8 357	155,7
		KAPITÁLOVÉ VÝDAVKY SPOLU:	207 079	153 235	74,0
	04.4.3.	Výstavba	207 079	153 235	74,0
	711	1 Nákup pozemkov - ZŠ Malonecpalská	60 000	6 182	10,3
	717	2 Realizácia - statika objektu, Sanácia statických porúch v bloku G	147 057	147 053	100,0
	700	Kapitálové výdavky	22	0	0,0
	Prvok č.6	ZŠ Ul. Energetik	731 500	710 020	97,1
		BEŽNÉ VÝDAVKY SPOLU:	726 271	704 799	97,0
	09.1.2.1.	Základné vzdelanie s bežnou starostlivosťou	726 271	704 799	97,0
	610	Mzdy	373 437	377 806	101,2
	620	Odvody	131 449	130 880	99,6
	630	Tovary a služby	129 287	127 521	98,6
		<i>z toho: normat.prispevok na žiakov zo soc.znevýhodneného prostredia</i>	0	0	
	640	Bežné transfery	6 422	4 877	75,9
	600	"EKOROK s Nestlé Slovensko, s.r.o"	545	545	100,0
	600	Projekt"Rozvíjame ducha jazykom,telo šport.,rozum počítačom"	85 131	63 170	74,2
		KAPITÁLOVÉ VÝDAVKY SPOLU:	5 229	5 221	99,8
	09.1.2.1.	Základné vzdelanie s bežnou starostlivosťou	5 229	5 221	99,8
	700	Kapitálové výdavky	5 229	5 221	99,8
	Prvok č.7	ZŠ Ul. Dobsinského	528 779	520 116	98,4
		BEŽNÉ VÝDAVKY SPOLU:	528 777	520 116	98,4
	09.1.2.1.	Základné vzdelanie s bežnou starostlivosťou	528 777	520 116	98,4
	610	Mzdy	272 699	274 072	100,5
	620	Odvody	95 991	94 618	98,6
	630	Tovary a služby	98 212	92 387	94,1
		<i>z toho: normat.prispevok na žiakov zo soc.znevýhodneného prostredia</i>	1 800	1 800	100,0
	600	Projekt "Vzdelávanie po novom" (ESF 47 500 € + kofinancovanie 2 500 €)	58 430	56 315	96,4
	600	"EKOROK s Nestlé Slovensko, s.r.o"	345	345	100,0
	640	Bežné transfery	3 100	2 379	76,7
		KAPITÁLOVÉ VÝDAVKY SPOLU:	2	0	0,0
	09.1.2.1.	Základné vzdelanie s bežnou starostlivosťou	2	0	0,0
	700	Kapitálové výdavky	2	0	0,0
	Prvok č.8	ZŠ Ul. Šafárika	585 438	587 381	100,3
		BEŽNÉ VÝDAVKY SPOLU:	585 435	587 378	100,3
	09.1.2.1.	Základné vzdelanie s bežnou starostlivosťou	585 435	587 378	100,3
	610	Mzdy	351 022	351 997	100,3
	620	Odvody	123 611	121 505	98,3
	630	Tovary a služby	106 171	106 959	100,7
		<i>z toho: normat.prispevok na žiakov zo soc.znevýhodneného prostredia</i>	1 530	1 530	100,0
	600	"EKOROK s Nestlé Slovensko, s.r.o"	325	325	100,0
	640	Bežné transfery	4 306	6 592	153,1
		KAPITÁLOVÉ VÝDAVKY SPOLU:	3	3	100,0
	09.1.2.1.	Základné vzdelanie s bežnou starostlivosťou	3	3	100,0
	700	Kapitálové výdavky	3	3	100,0
3		Školské stravovanie	1 123 043	1 133 199	100,9
		BEŽNÉ VÝDAVKY SPOLU ZA PODPROGRAM:	1 110 865	1 116 097	100,5
		KAPITÁLOVÉ VÝDAVKY SPOLU ZA PODPROGRAM:	12 178	17 102	140,4
	Prvok č.1	Školské jedálne pri MŠ	347 919	355 416	102,2
		BEŽNÉ VÝDAVKY SPOLU:	341 341	349 210	102,3
	09.6.0.1.	Školské stravovacie zariadenia	341 341	349 210	102,3
	610	1 Mzdy ŠSZ pri MŠ	186 154	186 205	100,0
	620	2 Odvody ŠSZ pri MŠ	65 527	67 269	102,7
	630	3 Tovary a služby ŠSZ pri MŠ	79 850	86 965	108,9
	640	4 Transfery -odchodné ,odstupné ŠSZ pri MŠ	9 810	8 771	89,4
		KAPITÁLOVÉ VÝDAVKY SPOLU:	6 578	6 206	94,3
	09.6.0.1.	Školské stravovacie zariadenia	6 578	6 206	94,3
	700	5 Stroje, prístroje, zariadenia	6 578	6 206	94,3
	Prvok č.2	Školské jedálne pri ZŠ	775 124	777 783	100,3
		BEŽNÉ VÝDAVKY SPOLU:	769 524	766 887	99,7
	09.6.0.1.	Školské stravovacie zariadenia	769 524	766 887	99,7
	610	Mzdy ŠSZ pri ZŠ	323 105	324 559	100,5
	620	Odvody ŠSZ pri ZŠ	113 542	111 929	98,6
	630	Tovary a služby ŠSZ pri ZŠ	302 562	297 045	98,2
	640	Transfery -odchodné ,odstupné ŠSZ pri ZŠ	30 315	26 984	89,0
	630	Povodeň - III. S. Chalupku		6 370	
		KAPITÁLOVÉ VÝDAVKY SPOLU:	5 600	10 896	194,6
	09.6.0.1.	Školské stravovacie zariadenia	5 600	10 896	194,6
	713	Stroje, prístroje, zariadenia	5 600	10 896	194,6
4		Zariadenia pre záujmové vzdelávanie	1 344 475	1 287 613	95,8

Pod-prog.	Funkčná, ekonom.	Názov	Rok 2010		
			Rozpočet	Skutočnosť I.-XII.	%
			1	2	3
		BEŽNÉ VÝDAVKY SPOLU ZA PODPROGRAM:	1 331 080	1 274 218	95,7
		KAPITÁLOVÉ VÝDAVKY SPOLU ZA PODPROGRAM:	13 395	13 395	100,0
		Prvok č.1 Školské kluby pri ZŠ	395 197	390 694	98,9
		BEŽNÉ VÝDAVKY SPOLU:	395 197	390 694	98,9
	09.5.0.1.	Zariadenia pre záujmové vzdelávanie	395 197	390 694	98,9
	610	Mzdy ŠKD	271 818	271 548	99,9
	620	Odvody ŠKD	95 554	94 851	99,3
	630	Tovary a služby ŠKD	26 440	22 673	85,8
	640	Transfery - odchodné,odstupné ŠKD	1 385	1 622	117,1
		Prvok č.2 Školské strediská záujmovej činnosti pri ZŠ	61 005	60 402	99,0
		BEŽNÉ VÝDAVKY SPOLU:	61 005	60 402	99,0
	09.5.0.1.	Zariadenia pre záujmové vzdelávanie	61 005	60 402	99,0
	610	Mzdy ŠSZČ	19 865	19 929	100,3
	620	Odvody ŠSZČ	6 805	6 639	97,6
	630	Tovary a služby ŠSZČ	34 320	31 382	91,4
	640	Transfery - odchodné,odstupné ŠSZČ	15	2 452	16346,7
		Prvok č.3 Základná umelecká škola	555 110	512 321	92,3
		BEŽNÉ VÝDAVKY SPOLU:	551 631	508 842	92,2
	09.5.0.1.	Zariadenia pre záujmové vzdelávanie	551 631	508 842	92,2
	610	Mzdy ZUŠ	312 199	313 831	100,5
	620	Odvody ZUŠ	109 895	108 263	98,5
	630	Tovary a služby ZUŠ	54 735	49 873	91,1
	640	Bežné transfery ZUŠ	5 910	3 159	53,5
	640	Povodeň - výdavky na odstraňovanie škôd	68 892	33 716	48,9
		KAPITÁLOVÉ VÝDAVKY SPOLU:	3 479	3 479	100,0
	09.5.0.1.	Zariadenia pre záujmové vzdelávanie	3 479	3 479	100,0
	700	Kapitálové výdavky	3 479	3 479	100,0
		Prvok č.4 Centrum voľného času	307 554	307 042	99,8
		BEŽNÉ VÝDAVKY SPOLU:	297 638	297 126	99,8
	09.5.0.2.	Centrum voľného času	297 638	297 126	99,8
	610	Mzdy	118 736	119 361	100,5
	620	Odvody	41 795	41 170	98,5
	630	Tovary a služby	136 297	135 781	99,6
	600	"EKOROK s Nestlé Slovensko, s.r.o"	580	580	100,0
	640	Transfery - odchodné,odstupné	230	234	101,7
		KAPITÁLOVÉ VÝDAVKY SPOLU:	9 916	9 916	100,0
	09.5.0.2.	Centrum voľného času	9 916	9 916	100,0
	700	Kapitálové výdavky	9 916	9 916	100,0
		Prvok č.5 Podpora výchovno-vzdelávacieho procesu	25 609	17 154	67,0
		BEŽNÉ VÝDAVKY SPOLU:	25 609	17 154	67,0
	09.5.0.1.	Zariadenia pre záujmové vzdelávanie	25 609	17 154	67,0
	630	1 Inde nedefinované - balíčky, prijatie u primátora, ...	4 250	4 031	94,8
	610	2 Psychológ	0		
	630	3 Projekt Comenius Regio	16 436	8 235	50,1
	600	4 Využitie interakt.tabule vo vyučov.pred pedag.pracov. ZŠ a ZUŠ	3 700	3 666	99,1
	630	5 Memorál Surového	498	497	99,8
	630	6 Konferencia IKT	725	725	100,0
5		Súkromné školy a školské zariadenia	339 564	339 564	100,0
		BEŽNÉ VÝDAVKY SPOLU:	339 564	339 564	100,0
	09.1.1.1.	Predškolská výchova s bežnou starostlivosťou	46 053	46 053	100,0
	640	1 Súkromná MŠ Bálint	46 053	46 053	100,0
	09.5.0.1.	Zariadenia pre záujmové vzdelávanie	259 839	259 839	100,0
	640	2 Súkromná ZUŠ Bálint	129 279	129 279	100,0
	640	3 Súkromná ZUŠ XOANA Vránová	92 166	92 166	100,0
	640	4 Cirkevná ŠKD	36 354	36 354	100,0
	640	5 Súkromný ŠKD Bálint	2 040	2 040	100,0
	09.6.0.1.	Školské stravovacie zariadenia	33 672	33 672	100,0
	640	6 Súkromná MŠ Bálint	0		
	640	7 Súkromná ZŠ Bálint - podnikateľka Brániková	1 198	1 198	100,0
	640	8 Spojená škola T. Vansovej - cirkevná ZŠ a cirkev.8-roč.gymnázium	14 133	14 133	100,0
	640	9 Trikostrav Košecká - cirkev. ZŠ a cirkevné 8-ročné gymnázium	18 341	18 341	100,0
	09.6.0.8.	Zariadenia výchovného poradenstva	0	0	0,0
	640	10 Súkr.cent.pedag.-psych.porad.a prevencie - Mgr.Benkovič	0		
6		Podpora vysokoškolského vzdelávania	33 357	29 720	89,1
		BEŽNÉ VÝDAVKY SPOLU:	33 357	29 720	89,1
	09.4.1.	Prvý stupeň VŠ vzdelania	29 720	29 720	100,0
	640	1 Transfer pre neziskovú organizáciu VBN	28 480	28 480	100,0
	640	2 Transfer FR Žilinská univerzita	1 240	1 240	100,0
	09.5.0.	Nedefinovateľné vzdelávanie	3 637	0	0,0
	640	3 Transfer pre BIC, s.r.o.	3 637	0	0,0
7		Školský úrad	31 235	29 640	94,9
		BEŽNÉ VÝDAVKY SPOLU:	31 235	29 640	94,9
	01.1.1.6.	Obec	31 202	29 607	94,9
	610	1 Mzdy	21 337	20 593	96,5
	620	2 Odvody	6 903	7 316	106,0
	640	3 Nemocenské	475	180	37,9
	630	4 Tovary a služby	2 487	1 518	61,0
	09.5.0.	Nedefinovateľné vzdelávanie	33	33	100,0
	630	5 Metodické súťaže	33	33	100,0
8		Podpora práce s deťmi a mládežou	8 473	8 472	100,0
		BEŽNÉ VÝDAVKY SPOLU:	3 750	3 750	100,0
	08.4.0.	Náboženské a iné spol.sluzby	3 750	3 750	100,0
	640	1 Konceptia detí a mládeže - Komisia mládeže v tom: - Pravidelne sa opakujúca činnosť pre deti a mládež - Príležitostné aktivity pre deti a mládež - Plnenie úloh Akčného plánu vo vzťahu k deťom a mládeži	3 750	3 750	100,0
	09.5.0.	Nedefinovateľné vzdelávanie	0	0	0,0
	640	2 Komisia školstva	0		
		KAPITÁLOVÉ VÝDAVKY SPOLU:	4 723	4 722	100,0

Pod-prog-	Funkčná, ekonomická	Názov	Rok 2010		
			Rozpočet	Skutočnosť I.-XII.	%
			1	2	3
	08.4.0.	Náboženské a iné spol.slужby	4 723	4 722	100,0
	700	3 Koncepcia detí a mládeže	4723	4722	100,0

Podprogram : 2 ZAKLADNE SKOLY

Prvok č. 5 ZŠ Ul. Malonepalská

711 1 *Nákup pozemkov* - rozpočtové prostriedky boli čerpané v súlade s uzatvorenými kúpnyimi zmluvami, pričom nízke percento plnenia bolo spôsobené tým, že nedošlo k dohode s vlastníkmi, ktorí nesúhlasili s kúpnuou cenou a aj z dôvodu neukončeného dedičského konania

717 2 *Realizácia - statika objektu, Sanácia statických porúch v bloku G* - stavebné práce ukončené a dielo odovzdané

Podprogram : 7 ŠKOLSKÝ ÚRAD

Z podprogramu boli financované výdavky na činnosť 3 metodikov oddelenia v odbore školstva, pričom dotácia zo ŠR bola vo výške 25 202 € a výdavky mesta na financovanie školského úradu 4 438 €

Podprogram : 8 PODPORA PRÁCE S DEŤMI A MLÁDEŽOU

640 1 *Koncepcia detí a mládeže* - komisia mládeže prerozdělila finančné prostriedky vo výške 3 750 €, ktoré boli použité na projekt: "Pod jednou strechou" vo výške 3 500 € a Mladému ochranárovi prírody na projekt: "Čistenie Lesoparku spojené s enviromentálnou výchovou detí a mládeže" vo výške 250 €

Komentár k rozboru hospodárenia za školy a školské zariadenia predkladá odbor školstva v samostatnom materiáli v prílohe č. 1.

PROGRAM 10: ŠPORT

Pod-program	Funkčná, ekonomick., klasifik.	Názov	Rok 2010		
			Rozpočet	I.-XII.	%
			1	2	3
PROGRAM 10: Šport			1 242 743	1 210 574	97,4
v	BEŽNÉ VÝDAVKY SPOLU:		919 161	916 762	99,7
tom:	KAPITÁLOVÉ VÝDAVKY SPOLU:		164 251	134 481	81,9
	FINANČNÉ OPERÁCIE SPOLU:		159 331	159 331	100,0
1	Šport na základných školách a v školských zariadeniach		0	0	
	BEŽNÉ VÝDAVKY SPOLU:		0	0	
	09.5.0.1.	Zariadenia pre záujmové vzdelávanie	0	0	
	600	1 Konceptcia športu na školách	0	0	
	KAPITÁLOVÉ VÝDAVKY SPOLU:		0	0	
	09.5.0.1.	Zariadenia pre záujmové vzdelávanie	0	0	
2	Podpora športových aktivít		118 545	116 146	98,0
	BEŽNÉ VÝDAVKY SPOLU:		118 545	116 146	98,0
	08.1.0.	Rekreačné a športové služby	118 545	116 146	98,0
	640	1 Komisia športu	1 500	499	33,3
		-14 ročn.šport.olymp. detí MŠ mesta vo výške 500€			
		-prostr. pre Šachový klub vo výške 1 000€			
	640	2 Rodinný pohár TMG Remata - pretek v zjazdovom lyžovaní pre rodiny	250		0,0
	640	3 Na podporu mládežníckeho športu v basketbale, futbale a hokeji	90 000	90 000	100,0
	640	4 TJ VPS Prievidza - Hradec	2 295	1 147	50,0
	640	5 Basketbalový klub Prievidza	20 000	20 000	100,0
	640	6 Zápasnícky klub Baník	500	500	100,0
	640	7 Mestský plavecký klub Prievidza	1 000	1 000	100,0
	640	8 FK Prievidza 2010	3 000	3 000	100,0
3	Zimný štadión		315 923	315 823	100,0
	BEŽNÉ VÝDAVKY SPOLU:		303 923	303 923	100,0
	08.1.0.	Rekreačné a športové služby	303 923	303 923	100,0
	640	1 Zimný štadión - správa a prevádzka	303 923	303 923	100,0
	KAPITÁLOVÉ VÝDAVKY SPOLU:		12 000	11 900	99,2
	08.1.0.	Rekreačné a športové služby	12 000	11 900	99,2
	720	2 PD novej technológie chladenia, elektroinštal. a vetrania chladenia strojovne ZŠ	12 000	11 900	99,2
4	Futbalový štadión		132 895	132 895	100,0
	BEŽNÉ VÝDAVKY SPOLU:		116 300	116 300	100,0
	08.1.0.	Rekreačné a športové služby	116 300	116 300	100,0
	640	1 Futbalový štadión - správa a prevádzka	116 300	116 300	100,0
	KAPITÁLOVÉ VÝDAVKY SPOLU:		16 595	16 595	100,0
	08.1.0.	Rekreačné a športové služby	16 595	16 595	100,0
	700	2 Zhodnotenie nebyt.priestorovFŠ-bufer pod hlavnou tribúnou	16 595	16 595	100,0
5	Krytá plaváreň		502 051	472 437	94,1
	BEŽNÉ VÝDAVKY SPOLU:		212 720	212 720	100,0
	08.1.0.	Rekreačné a športové služby	212 720	212 720	100,0
	640	1 Krytá plaváreň - správa a prevádzka	211 600	211 600	100,0
	630	4 Krytá plaváreň - maľba (vestibul,šatne)	1 120	1 120	100,0
	KAPITÁLOVÉ VÝDAVKY SPOLU:		130 000	100 386	77,2
	08.1.0.	Rekreačné a športové služby	130 000	100 386	77,2
	717	3 Sanácia kotvenia bazénovej haly plavárne	130 000	100 386	77,2
	FINANČNÉ OPERÁCIE VÝDAVKOVÉ SPOLU:		159 331	159 331	100,0
	01.7.0	Transakcie verejného dlhu	159 331	159 331	100,0
	821	2 Plaváreň pri III. ZŠ S.Chalupku - splátka úveru	159 331	159 331	100,0
6	Športové areály		7 656	7 600	99,3
	BEŽNÉ VÝDAVKY SPOLU:		2 000	2 000	100,0
	08.1.0.	Rekreačné a športové služby	2 000	2 000	100,0
	640	1 Športový areál pri I. ZŠ Ul. S. Chalupku	2 000	2 000	100,0
	KAPITÁLOVÉ VÝDAVKY SPOLU:		5 656	5 600	99,0
	08.1.0.	Rekreačné a športové služby	5 656	5 600	99,0
	717	2 Vybudovanie nového prístupu k futbal. ihrisku vo V. Lehôtke	5 656	5 600	99,0
7	Športová hala		165 673	165 673	100,0
	BEŽNÉ VÝDAVKY SPOLU:		165 673	165 673	100,0
	08.1.0.	Rekreačné a športové služby	165 673	165 673	100,0
	640	1 Športová hala	154 000	154 000	100,0
	640	2 Grafické vytýčenie basketbal.hranej plochy	11 673	11 673	100,0
	KAPITÁLOVÉ VÝDAVKY SPOLU:		0	0	
	08.1.0.	Rekreačné a športové služby	0	0	
	717	2 Vybudovanie nového prístupu k futbal. ihrisku vo V. Lehôtke	0	0	
8	Mobilná ľadová plocha		0	0	
	BEŽNÉ VÝDAVKY SPOLU:		0	0	
	08.1.0.	Rekreačné a športové služby	0	0	
	630	1 Mobilná ľadová plocha - prenájom	0	0	
	640	2 Mobilná ľadová plocha - transfer na montáž a demontáž	0	0	
	KAPITÁLOVÉ VÝDAVKY SPOLU:		0	0	
	08.1.0.	Rekreačné a športové služby	0	0	

Podprogram : 2 PODPORA ŠPORTOVÝCH AKTIVÍT

Z podprogramu boli financované výdavky:

- prerozdelené komisiou športu - príspevok na 14. ročník športovej olympiády detí MŠ mesta vo výške 499 €
- podpora mládežníckeho športu v štruktúre:
 - mládež - Homonitriansky basketbalový klub - 21 100 €
 - mládež - Futbalový klub - 24 750 €
 - mládež - Mestský športový hokejový klub - 32 150 €
 - FK Prievidza 2010 - 12 000 €

Pod-program	Funkčná, ekonomická, klasifik.	Názov	Rok 2010		
			Rozpočet	I.-XII.	%
			1	2	3

- TJ VPS Prievidza - Hradec - 1 147 €
- Basketbalový klub Prievidza - 20 000 €
- Zápasnícky klub Baník - 500 €
- Mestský plavecký klub Prievidza - 1 000 €
- FK Prievidza 2010 - 3 000 €

Podprogram : 3 ZIMNÝ ŠTADIÓN

Výdavky určené na správu a prevádzku Zimného štadióna za účelom podpory hokeja v rámci organizovaných aktivít hokejového klubu a neorganizovaného športu pre verejnosť v zmysle zmluvy so spol. UNIPA, s.r.o. boli čerpané v plnej rozpočtovej výške. V porovnaní s r. 2009 mesto poukázalo UNIPE na správu a prevádzku ZŠ v r. 2010 o 40 037 € viac.

720 2 PD novej technológie chladenia, elektroinštal. a vetrania chladenia strojovne ZŠ - finančné prostriedky boli použité na vypracovanie PD a nevyhnutné dodávky a práce na elimináciu potenciálneho nebezpečenstva existujúcej čpavkovej technológie chladenia ZŠ

Podprogram : 4 FUTBALOVÝ ŠTADIÓN

Výdavky určené na správu a prevádzku Futbalového štadióna za účelom podpory futbalu v rámci organizovaných aktivít futbalového klubu v zmysle zmluvy so spol. UNIPA, s.r.o. boli čerpané v plnej rozpočtovej výške.

V porovnaní s r. 2009 mesto poukázalo UNIPE na správu a prevádzku FŠ v r. 2010 o 30 031 € menej

Podprogram : 5 KRYTÁ PLAVÁREŇ

Výdavky určené na správu a prevádzku plavárne pri III. ZŠ S. Chalupku za účelom podpory plaveckého športu v rámci organizovaných aktivít plaveckého klubu v zmysle zmluvy so spol. UNIPA, s.r.o. boli čerpané v plnej rozpočtovej výške. V porovnaní s r. 2009 mesto poukázalo UNIPE na správu a prevádzku plavárne v r. 2010 o 11 550 € menej

717 3 Sanácia kotvenia bazénovej haly plavárne - v zmysle vypracovaného posudku ocelevej nosnej konštrukcie bazénovej haly sa vykonala sanácia kotvenia, nakoľko bola zistená korózia v časti uloženia haly do železobetónu. Akcia bola ukončená a odovzdaná správcovi.

Podprogram : 6 ŠPORTOVÉ AREÁLY

V zmysle komisionárskej zmluvy bol z podprogramu financovaný transfer UNIPE, s.r.o. na športový areál I. ZŠ S. Chalupku vo výške 2 000 €.

717 2 vybudovanie nového prístupu k futbalovému ihrisku vo V. Lehôtke - akcia ukončená a odovzdaná správcovi do užívania

Podprogram : 7 ŠPORTOVÁ HALA

Z podprogramu bol financovaný transfer pre spoločnosť CITY ARENA, s.r.o. vo výške 154 000 €, čo bolo v porovnaní s r. 2009 o 16 734 € viac.

V rámci kapitálových výdavkov sa realizovalo grafické vytýčenie basketbalovej hracej plochy vo výške 11 673 €

PROGRAM 11: KULTÚRA

Pod-program	Funkčná, ekonomická, klasifik.	Názov	Rok 2010		
			Rozpočet	Skutočnosť I.-XII.	%
			1	2	3
PROGRAM 11: Kultúra			302 617	302 617	100,0
v		BEŽNÉ VÝDAVKY SPOLU:	302 617	302 617	100,0
tom:		KAPITÁLOVÉ VÝDAVKY SPOLU:	0	0	0
		FINANČNÉ OPERÁCIE SPOLU:	0	0	0
1		Podpora kultúr.podujatí celomestského charakteru	136 958	136 958	100,0
		BEŽNÉ VÝDAVKY SPOLU:	136 958	136 958	100,0
	08.2.0.3.	Klubové a špec.klub.zariadenia	136 958	136 958	100,0
	640	1 Transfer pre KaSS	136 958	136 958	100,0
2		Knižnice	88 263	88 263	100,0
		BEŽNÉ VÝDAVKY SPOLU:	88 263	88 263	100,0
	08.2.0.3.	Klubové a špec.klub.zariadenia	88 263	88 263	100,0
	640	1 Transfer pre KaSS	88 263	88 263	100,0
3		Podpora kultúrnych domov	72 881	72 881	100,0
		BEŽNÉ VÝDAVKY SPOLU:	72 881	72 881	100,0
	08.2.0.3.	Klubové a špec.klub.zariadenia	72 881	72 881	100,0
	640	1 Transfer pre KaSS	72 881	72 881	100,0
4		Podpora kultúrnych a iných spoločenských aktivít	4 515	4 515	100,0
		BEŽNÉ VÝDAVKY SPOLU:	4 515	4 515	100,0
	08.2.0.9.	Ostatné kultúrne služby	4 515	4 515	100,0
	630	1 Prievidzský betlehem	765	765	100,0
	640	2 Komisia kultúry	0		
	630	3 Novoročný ohňostroj	0		
	640	4 Príspevok na spevácku súťaž "Prievidza spieva"	0		
	640	6 Príspevok na cestovné pre divadlo Shanti	200	200	100,0
	640	9 Dotácia RKC Prievidza na XXV. ročník HFS	500	500	100,0
	640	10 Dotácia OZ Vtáčníciari	300	300	100,0
	640	7 Príspevok pre ATC N.Rudno na hud.poduj. Na Nám. Slobody	250	250	100,0
	640	8 Príspevok na prevádzku letného kina - Tezas, s.r.o.	2 500	2 500	100,0
	08.4.0.	Náboženské a iné spoločenské služby	0		
	640	5 Transfer cirkvi, nábož.spoločnosti, cirkevnej charite	0		
5		Starostlivosť o kult.pamiatky a pamätihodnosti	0	0	
		BEŽNÉ VÝDAVKY SPOLU:	0	0	
	08.2.0.7.	Pamiatková starostlivosť	0	0	
	630	1 Oprava a údržba pamiatok, hrobov a pod.	0	0	
		KAPITÁLOVÉ VÝDAVKY SPOLU:	0	0	
	08.2.0.7.	Pamiatková starostlivosť	0	0	

Podprogram 1,2,3, - príspevky na činnosť kultúrnych podujatí celomestského charakteru, knižnice a podporu kultúrnych domov pre príspevkovú organizáciu KaSS boli poukázané v plnej rozpočtovej výške. V porovnaní s r. 2009 to bolo o 29 645 € menej. Podrobnejší komentár je uvedený v samostatnom materiáli príspevkovej organizácie KaSS

Podprogram : 4 PODPORA KULTÚRNYCH A INÝCH SPOLOČENSKÝCH AKTIVÍT

Z podprogramu boli financované výdavky v plnej rozpočtovej výške 4 515 €
 640 3 Novoročný ohňostroj bol zaplatený v r. 2011
 640 4 Príspevok na súťaž Prievidza spieva bol poskytnutý ZUŠ v programe školstvo

PROGRAM 12: PROSTREDIE PRE ŽIVOT

Pod-program	Funkčná, ekonomick. klasifik.	Názov	Rok 2010		
			Rozpočet	Skutočnosť I.-XII.	%
			1	2	3
PROGRAM 12: Prostredie pre život			1 990 202	1 915 635	96,3
v		BEŽNÉ VÝDAVKY SPOLU:	1 514 551	1 672 692	110,4
tom:		KAPITÁLOVÉ VÝDAVKY SPOLU:	410 251	177 543	43,3
		FINANČNÉ OPERÁCIE SPOLU:	65 400	65 400	100,0
1		Menšie obecné služby	31 178	29 910	95,9
		BEŽNÉ VÝDAVKY SPOLU:	31 178	29 910	95,9
	04.1.2.	Všeobecná pracovná oblasť	29 578	28 469	96,3
	610 1	Mzdy koordinátorov	18 050	17 403	96,4
	620 2	Poistné koordinátorov	6 223	5 969	95,9
	630 3	Materiálno-technické zabezpečenie	2 500	2 523	100,9
	630 4	Stravovanie, poisťné nezamestnaných, soc.fond a ostatné služby	2 805	2 574	91,8
	640 5	Nemocenské	0	0	
	05.1.0	Nakladanie s odpadmi	1 600	1 441	90,1
	630 6	Čistenie VP, odvoz odpadu a likvid.čiernych skládok cez aktivač.práce	1 600	1 441	90,1
2		Útulok pre zvieratá	24 491	25 497	104,1
		BEŽNÉ VÝDAVKY SPOLU:	24 491	25 497	104,1
	06.2.0.	Rozvoj obcí	24 491	25 497	104,1
	630 1	Prevádzka útulku	24 491	25 497	104,1
3		Fontány	2 245	1 363	60,7
		BEŽNÉ VÝDAVKY SPOLU:	2 245	1 363	60,7
	06.2.0.	Rozvoj obcí	2 245	1 363	60,7
	630 1	Energie, voda	1 445	729	50,4
	630 2	Údržba fontán v zmysle komisionárskej zmluvy	800	634	79,3
4		Deratizácia	14 000	13 986	99,9
		BEŽNÉ VÝDAVKY SPOLU:	14 000	13 986	99,9
	05.6.0.	Ochrana ŽP	14 000	13 986	99,9
	630 1	Deratizácia mesta	2 500	2 498	99,9
	630 2	Povodeň-deratizácia	11 500	11 488	99,9
5		Cintoríny	404 751	172 107	42,5
		KAPITÁLOVÉ VÝDAVKY SPOLU:	404 751	172 107	42,5
	04.4.3.	Výstavba	404 751	172 107	42,5
	711 2	Nákup pozemkov-cintorín pod Banskou	404 706	172 062	42,5
	711 3	Nákup pozemkov-cintorín Hradec	45	45	100,0
	716 4	Cintorín s krematóriom	0	0	
6		Individuálny rozvoj volebných obvodov	0	0	
		BEŽNÉ VÝDAVKY SPOLU:	0	0	
	06.2.0	Rozvoj obcí	0	0	
	630 1	Operatívna potreba VVO	0	0	
7		Správa a údržba verejných priestranstiev	335 554	495 026	147,5
		BEŽNÉ VÝDAVKY SPOLU:	335 554	495 026	147,5
	06.2.0.	Rozvoj obcí	115 000	275 546	239,6
	630 1	Komisionárska odplata TEZAS, s.r.o.za správu MK a verej.zelene	115 000	115 000	100,0
	630 4	Služby -výdavky na povodňové škody	0	160 546	
	04.5.1	Cestná doprava	220 554	219 480	99,5
	630 2	Čistenie verejných priestranstiev	220 554	219 480	99,5
		KAPITÁLOVÉ VÝDAVKY SPOLU:	0	0	
	06.2.0.	Rozvoj obcí	0	0	
	700 3	Archeolog.prieskum k rekonštr.pešej zóny na Ul. A. Hlinku	0	0	
8		Správa a údržba verejnej zelene	608 290	607 704	99,9
		BEŽNÉ VÝDAVKY SPOLU:	608 290	607 704	99,9
	05.6.0.	Ochrana ŽP	27 701	27 124	97,9
	610 1	Mzdy	17 188	16 410	95,5
	620 2	Poistné	5 507	5 992	108,8
	640 3	Nemocenské dávky	300	0	0,0
	630 4	Tovary a služby	1 206	1 222	101,3
	640 5	Komisia ŽP	0	0	
	640 9	Príspevok pre Slovenský rybársky zväz	3 500	3 500	100,0
	06.2.0.	Rozvoj obcí	580 589	580 580	100,0
	630 6	Údržba verejnej zelene v zmysle komisionárskej zmluvy	540 000	539 997	100,0
	630 7	Údržba verejnej zelene financ.z prijatej náhrady za vyrúbané drev.	15 073	15 067	100,0
	630 10	Výdavky na povodň.škody	25 516	25 516	100,0
9		Detiské a športové ihriská na verejných priestranstvách	41 252	41 178	99,8
		BEŽNÉ VÝDAVKY SPOLU:	39 252	39 241	100,0
	06.2.0.	Rozvoj obcí	39 252	39 241	100,0
	630 1	Údržba dets.zariad.,ihrisk,lavičiek v zmysle komisionárskej zmluvy	6 800	6 800	100,0
	630 2	Asanácia starých detských zariadení a pieskovisk a spätná rekultivácia	32 452	32 441	100,0
		KAPITÁLOVÉ VÝDAVKY SPOLU:	2 000	1 937	96,9
	06.2.0.	Rozvoj obcí	2 000	1 937	96,9
	700 3	Vybudovanie pieskoviska a osadenie lavičiek v lok. Okružná cesta	2 000	1 937	96,9
10		Verejné osvetlenie	463 041	463 464	100,1
	Prvok č.1	Správa a údržba verejného osvetlenia	459 541	459 965	100,1
		BEŽNÉ VÝDAVKY SPOLU:	459 541	459 965	100,1
	06.4.0.	Verejné osvetlenie	459 541	459 965	100,1
	640 1	Transfer na elektrickú energiu	327 041	327 041	100,0
	640 2	Transfer na prevádzku VO	132 500	132 500	100,0
	630 4	Údržba-výdavky na povodňové škody	0	424	
	Prvok č.2	Výstavba verejného osvetlenia	3 500	3 499	100,0
		KAPITÁLOVÉ VÝDAVKY SPOLU:	3 500	3 499	100,0

Pod-program	Funkčná, ekonomick. klasifik.	Názov	Rok 2010		
			Rozpočet	Skutočnosť I.-XII.	%
			1	2	3
	06.4.0.	Verejn^é osvetlenie	3 500	3 499	100,0
	720 3	Kompletná technická a PD, audit súčas.stavu osvetlenia a technick. návrhu riešenia	3 500	3 499	100,0
11		Rôzne investície do rozvoja mesta	65 400	65 400	100,0
		FINANČNÉ OPERÁCIE VÝDAVKOVÉ SPOLU	65 400	65 400	100,0
	01.7.0.	Transakcie verejného dlhu	65 400	65 400	100,0
	821	1 Splátka istiny úveru 2008(cintoríny,MK, námestie)	65 400	65 400	100,0

Podprogram : 1 MENŠIE OBECNÉ SLUŽBY

Z podprogramu boli financované bežné výdavky (mzdové, materiálové, stravovanie, nemocenské) na nezamestnaných občanov, ktorí v rámci programu menších obecných služieb na základe dohôd s ÚPSVaR vykonávali čistenie, zamestanie ulíc a verejných priestranstiev, údržbu mestských objektov a pomocné administratívne práce. Nedočerpanie rozpočtových prostriedkov súvisí s nižším počtom uchádzačov o zamestnanie, ktorí nemali záujem o práce ako aj predčasné vyradenie z aktívnej činnosti pre nedodržanie zmluvných podmienok.

Podprogram : 2 ÚTULOK PRE ZVIERATÁ

Z podprogramu boli financované výdavky na prevádzku útulku odchytených, voľne sa pohybujúcich zvierat ako aj zber, skladovanie a likvidáciu kadáverov v zmysle Komisionárskej zmluvy so spol. TEZAS, s.r.o. V porovnaní s r. 2009 boli výdavky na prevádzku útulku o 2 292 € nižšie.

Podprogram : 3 FONTÁNY

Z podprogramu boli financované výdavky spojené s prevádzkou vodných zariadení v zmysle Komisionárskej zmluvy so spol. TEZAS, s.r.o.. Nedočerpanie rozpočtových prostriedkov vo výške 882 € z dôvodu odstavenia fontány.

Podprogram : 4 DERATIZÁCIA

Výdavky na celoplošnú deratizáciu boli vyčerpané v plnej rozpočtovej výške, pričom deratizácia v zaplavených oblastiach po povodniach vo výške 11 488 € bola financovaná zo zdrojov ŠR.

Podprogram : 5 CINTORÍNY

711 2 *Nákup pozemkov - cintorín pod Banskou* - nedočerpanie finančných prostriedkov, nakoľko nedošlo s niektorými vlastníckmi k dohode ohľadom prevodov pozemkov za schválenú kúpnu cenu.

Podprogram : 7 SPRÁVA A ÚDRŽBA VEREJNÝCH PRIESTRANSTIEV

Z podprogramu bola financovaná komisionárska odplata TEZAS, s.r.o.za správu MK a verejnej zelene (ručné čistenie, zamestanie, kropenie, zmyvanie ulíc, chodníkov, spevnených plôch) v plnej rozpočtovej výške. V roku 2010 neboli realizované žiadne výdavky investičného charakteru. Vyššie čerpanie podprogramu z dôvodu úhrad faktúr súvisiacich so všeobecnými a špeciálnymi službami počas povodňových škôd, ktoré neboli rozpočtované, ale hradené z dotácií zo ŠR (išlo napr. o strojové čistenie-zmývanie MK, odstraňovanie následkov povodní na poškodených trávnikoch, na osvetlení, dopravné výkony...).

Podprogram : 8 SPRÁVA A ÚDRŽBA VEREJNEJ ZELENE

Z podprogramu boli financované výdavky na mzdy a poistné a výdavky na tovary a služby 2 pracovníčok zabezpečujúcich agendu ŽP, na ktorú mesto dostalo dotáciu vo výške 5 790 €. Rozdiel výdavkov vo výške 17 764 € bol financovaný zo zdrojov mesta. Z podprogramu boli financované aj výdavky súvisiace s údržbou a zakladaním verejnej zelene v zmysle Komisionárskej zmluvy so spol. TEZAS, s.r.o.

630 6 - *údržba verejnej zelene v zmysle KZ* - realizácia údržby verejnej zelene v činnostiach týkajúcich sa drevín, trávnikov, kvetinových záhonov, lesného parku a ostatných činností. V porovnaní s r. 2009 boli výdavky o 21 487 € vyššie

630 7 - *údržba verejnej zelene financovanej z prijatej náhrady za vyrúbané dreviny* - vid'. príjmy, pol. 292027

63010 - *výdavky na povodňové škody* - úhrady faktúr súvisiacich s odstraňovaním následkov škôd, ktoré boli financované z dotácie zo ŠR vo výške 5 210 € a zo zdrojov mesta vo výške 20 305 €.

Podprogram : 9 DETSKÉ A ŠPORTOVÉ IHRISKÁ NA VEREJNÝCH PRIESTRANSTVÁCH

Z podprogramu boli financované výdavky na údržbu detských zariadení, ihrísk, lavičiek v zmysle Komisionárskej zmluvy so spol. TEZAS, s.r.o. a budovanie športových ihrísk v zmysle plánu ich obnovy. Z investičných výdavkov bol v r. 2010 realizovaný nákup a osadenie 1 ks pieskoviska a 2 ks lavičiek na sídlisku Pily a 1 ks lavičky na sídl. Stred a 3 ks lavičiek na sídl. Kopanice. V porovnaní s rokom 2009 boli výdavky bežného charakteru vyššie o 12 471 €, ale investičné výdavky 11 565 € nižšie.

Podprogram : 10 VEREJNÉ OSVETLENIE

Financovanie údržby, prevádzky VO v meste v zmysle KZ so spol. UNIPA.

UNIPA, s.r.o. sú skomentované v samostatnom materiáli predkladanom spol. UNIPA, s.r.o.

Podprogram : 11 ROZNE INVESTÍCIE DO ROZVOJA MESTA

Mesto spláca istiny z prijatých úverov v zmysle úverových zmlúv.

PROGRAM 13: SOCIÁLNE SLUŽBY

Pod-program	Funkčná, ekonomická, klasifik.	Názov	Rok 2010		
			Rozpočet	Skutočnosť I.-XII.	%
			1	2	3
PROGRAM 13: Sociálne služby			2 908 691	2 491 333	85,7
v	BEŽNÉ VÝDAVKY SPOLU:		2 609 756	2 208 781	84,6
tom:	KAPITÁLOVÉ VÝDAVKY SPOLU:		132 992	116 609	88
	FINANČNÉ OPERÁCIE SPOLU:		165 943	165 943	100,0
1	Dávky v hmotnej núdzi		42 584	34 788	81,7
	BEŽNÉ VÝDAVKY SPOLU:		42 584	34 788	81,7
	10.7.0.1.	Dávky soc.pomoci-pomoc v hmot.a soc.núdzi	8 000	7 955	99,4
640	1	Starostlivosť o občanov, ktorí potrebujú osobitnú pomoc	8 000	7 955	99,4
	10.1.2.	Invalidita a ťažké zdravotné postihnutie	3 600	2 100	58,3
640	2	Starostlivosť o zdravotne postihnutých občanov	3 600	2 100	58,3
	10.2.0.	Staroba	6 084	700	11,5
640	3	Jednorazové dávky občanom v dôchodkovom veku	6 084	700	11,5
	10.4.0.	Rodina a deti	24 900	24 033	96,5
640	4	Jednorazové dávky - starostlivosť o rodinu a deti	10 000	9 500	95,0
640	5	Jednorazové dávky - vianočné	14 900	13 000	87,2
630	6	Potraviny-poukážky pre osobit.prijemcu,rodinné prídavky	0	1 533	
2	Príspevky neštátnym subjektom		21 818	18 225	83,5
	BEŽNÉ VÝDAVKY SPOLU:		9 018	5 425	60,2
	08.4.0.	Nábož. a iné spol. služby	9 018	5 425	60,2
640	1	Komisia sociálna, bytová a zdravotná	0		
640	2	Účet sociálnej pomoci mesta	9 018	5 425	60,2
	BEŽNÉ VÝDAVKY SPOLU:		8 000	8 000	100,0
	10.7.0.2.	Zariadenia soc.služieb-pomoc v hmot.a soc.núdzi	8 000	8 000	100,0
640	3	Transfer Charite sv. Vincenta	5 000	5 000	100,0
640	4	Transfer pre SPOKOJNOSŤ, n.o.	3 000	3 000	100,0
	BEŽNÉ VÝDAVKY SPOLU:		4 800	4 800	100
	10.9.0.	Sociálne zabezpečenie inde neklasifikované	4 800	4 800	100
630	5	Komunitný plán sociálnych služieb mesta Prievidza	4 800	4 800	100,0
3	Pochovanie občana		2 878	1 329	46,2
	BEŽNÉ VÝDAVKY SPOLU:		2 878	1 329	46,2
	08.4.0.	Nábož. a iné spol. služby	2 878	1 329	46,2
630	1	Starostlivosť o bezdomovcov	2 878	1 329	46,2
4	Opatrovateľská služba v domácnosti občana		469 959	447 677	95,3
	BEŽNÉ VÝDAVKY SPOLU:		465 959	446 200	95,8
	10.1.2.3.	Invalidita a ťažké zdravotné postihnutie	465 959	446 200	95,8
610	1	Mzdy	294 256	288 487	98,0
620	2	Odvody	105 513	101 155	95,9
630	3	Tovary a služby	44 060	35 459	80,5
640	4	Nemocenské dávky	3 792	3 347	88,3
600	5	Prefinancovanie lekárskeho nálezov	885	329	37,2
630	6	Lekárska posudková činnosť	5 140	4 343	84,5
610	7	Mzdy sociálno-posudkového pracovníka	8 915	8 282	92,9
620	8	Odvody sociálno-posudkového pracovníka	2 776	2 894	104,3
640	10	Odchodné opatrovateľky	622	1 904	306,1
	KAPITÁLOVÉ VÝDAVKY SPOLU:		4 000	1 477	36,9
	10.1.2.3.	Invalidita a ťažké zdravotné postihnutie	4 000	1 477	36,9
710	9	Softvér (program) a počítač pre opatrov. službu	4 000	1 477	36,9
5	Prepravná služba sociálnym taxíkom		0	0	0
6	Organizovanie spoločného stravovania		6 000	4 959	82,7
	BEŽNÉ VÝDAVKY SPOLU:		6 000	4 959	82,7
	10.2.0.	Staroba	6 000	4 959	82,7
640	1	Opakované príspevky na stravovanie dôchodcov	6 000	4 959	82,7
7	Kluby dôchodcov		22 892	22 489	98,2
	BEŽNÉ VÝDAVKY SPOLU:		22 892	22 489	98,2
	10.2.0.	Staroba	22 892	22 489	98,2
610	1	Mzdy	2 958	2 916	98,6
620	2	Poistné	1 080	1 028	95,2
630	3	Dohody o pracovnej činnosti	1 000	960	96,0
630	4	Materiál, služby	5 518	5 418	98,2
630	5	Prepravné	1 488	1 482	99,6
630	6	Odmeny zamestnancom v Kluboch dôchodcov	800	800	100,0
640	7	Nemocenské dávky	100	0	0,0
640	8	Transfer pre SMMP, s.r.o. na kluby dôchodcov	9 848	9 848	100,0
630	9	Služby (sociálny fond, ...)	100	37	37,0
8	Zariadenia sociálnych služieb		54 508	47 508	87,2
	BEŽNÉ VÝDAVKY SPOLU:		54 508	47 508	87,2
	10.7.0.2.	Zariadenia soc.služieb-pomoc v hmot.a soc.núdzi	54 508	47 508	87,2
640	1	Príspevok pre SMMP, s.r.o. na nocľaháreň Košovská cesta 15	500	500	100,0
640	2	Príspevok pre Harmóniu, n.o.	7 000	0	0,0
640	3	Dotácia pre Harmóniu, n.o. na Útulok	30 228	30 228	100,0
640	4	Dotácia pre Harmóniu, n.o. na Zariadenie núdzového bývania	16 780	16 780	100,0
9	Sociálno-integračné centrum		15 446	15 446	100,0
	BEŽNÉ VÝDAVKY SPOLU:		15 446	15 446	100,0
	10.7.0.2.	Zariadenia soc.služieb-pomoc v hmot.a soc.núdzi	15 446	15 446	100,0

640	1	Príspevok pre SMMP, s.r.o. na Sociálne integračné centrum	15 446	15 446	100,0
KAPITÁLOVÉ VÝDAVKY SPOLU:			0		
10.7.0.2.		Zariadenia soc.služieb-pomoc v hmot.a soc.núdzi	0		
10		Osobitný príjemca	0	9 231	
BEŽNÉ VÝDAVKY SPOLU:			0	2 453	
10.7.0.1.		Dávky soc.pomoci-pomoc v hmot.a soc.núdzi	0	2 453	
640	1	Osobitný príjemca	0	2 453	
BEŽNÉ VÝDAVKY SPOLU:			0	6 778	
10.4.0.		Rodina a deti	0	6 778	
630	2	Rodinné prídavky	0	6 778	
11		Dotácie na žiakov MŠ a ZŠ	0		
12		Príspevok pre novonarodené deti	24 400	26 622	109,1
BEŽNÉ VÝDAVKY SPOLU:			24 400	26 622	109,1
10.4.0.		Rodina a deti	24 400	26 622	109,1
640	1	Príspevok novonarodeným deťom	24 400	26 622	109,1
13		Sociálno-právna ochrana	1 800	1 527	84,8
BEŽNÉ VÝDAVKY SPOLU:			1 800	1 527	84,8
10.4.0.		Rodina a deti	1 800	1 527	84,8
640	1	Príspevok na tvorbu úspor	1 600	1 527	95,4
640	2	Príspevok na úpravu rodinných pomerov dieťaťa	100		0,0
640	3	Príspevok na dopravu do detského domova	100		0,0
14		Sociálna starostlivosť v Zariadení pre seniorov	2 246 406	1 861 532	82,9
BEŽNÉ VÝDAVKY SPOLU:			1 951 471	1 580 457	81,0
10.2.0.1		Staroba	1 951 471	1 580 457	81,0
600		Výdavky zabezpečené z vlastných príjmov	635 000	666 050	104,9
600		Výdavky zabezpečené z dotácie zo ŠR	305 329	305 329	100,0
600		Výdavky zabezpečené z príspevku mesta	147 246	146 814	99,7
600		Výdavky zabezpečené z dotácie zo ŠR-stredisko M. Rázusa	863 896	448 404	51,9
600		Výdavky zabezpečené z nedočerp.vl.príjmov roku 2009	0	13 860	
KAPITÁLOVÉ VÝDAVKY SPOLU:			128 992	115 132	89,3
10.2.0.1		Staroba	128 992	115 132	89,3
700		Vrátenie nedočerpaných vlastných príjmov z roku 2009	13 860	0	0,0
700		Nedočerpaná dotácia z r. 2009	35 010	35 010	100,0
700		Kapitálové výdavky zabezpečené z dotácie zo ŠR	22 600	22 600	100,0
700		Dotácia zo ŠR - Na zákup. motor. vozidla	25 000	25 000	100,0
700		Dotácia zo ŠR - Techn.zhodnotenie budovy	13 270	13 270	100,0
700		Spolufinancovanie dotácie zo strany mesta -výťah	15 000	15 000	100,0
700		Spolufinancovanie dotácie - techn.zhodnotenie budovy	1 474	1 474	100,0
700		Spolufinancovanie dotácie - zakúpenie motor. vozidla	2 778	2 778	100,0
FINANČNÉ OPERÁCIE VÝDAVKOVÉ SPOLU:			165 943	165 943	100,0
01.7.0.		Transakcie verejného dlhu	165 943	165 943	100,0
821	1	Splátka úveru DD M. Rázusa - úver 2008	165 943	165 943	100,0

Podprogram : 1 DÁVKY V HMOTNEJ NÚDZI

Z podprogramu boli financované jednorázové dávky v hmotnej núdzi (JDHN) pre občanov, ktorí sú poberateľmi dávky v hmotnej núdzi, dôchodkov a ktorých príjem je na hranici životného minima a ktorí spĺňajú kritériá na poskytovanie uvedenej dávky v zmysle uznesenia MSZ.

10.7.0.1 Dávky soc. pomoci - pomoc v hmotnej a soc. núdzi

640 1 Starostlivosť o občanov, ktorí potrebujú osobitnú pomoc - jednorázová dávka v hmotnej núdzi bola vyplatená 193 občanom v hmotnej núdzi na preklenutie finančnej tiesne, na nevyhnutné náklady spojené s nástupom do nemocnice alebo na lečebný pobyt a na ošatenie.

10.1.2. Invalidita a ťažké zdravotné postihnutie

640 2 Starostlivosť o zdravotne postihnutých občanov - jednorázová dávka v hmotnej núdzi bola vyplatená 30 občanom, nedočerpanie rozpočtových prostriedkov bolo spôsobené tým, že čerpanie výdavkov je určené poberateľom invalidných a sociálnych dávok v zmysle smernice IS č. 32, v zmysle ktorej môže byť JDHN priznaná najviac 2-krát po sebe v posledných troch rokoch.

10.2.0 Staroba

640 3 Jednorázové dávky občanom v dôchodkovom veku - boli vyplatené 77 občanom v hmotnej núdzi, alebo tým ktorí dosahovali svoj príjem do výšky životného minima. Nízke čerpanie rozpočtových prostriedkov z dôvodu, že poskytovanie JDHN je upravené v smernici IS č.32, podľa ktorej nevznikol niektorým žiadateľom nárok na túto dávku.

10.4.0 Rodina a deti

640 4 Jednorázové dávky - starostlivosť o rodinu a deti - JDHN bola vyplatená 191 rodinám s nezaopatrenými deťmi na preklenutie finančnej tiesne pri vybavovaní zákonných nárokov, na mimoriadne výdavky spojené s účasťou dieťaťa v škole prírody, so zakúpením školských potrieb a na mimoriadne výdavky na nevyhnutné ošatenie.

640 5 Jednorázové dávky - vianočné - boli vyplatené 200 rodinám s nezaopatrenými deťmi v sume 65 €/rodinu
630 6 Potraviny - poukážky pre osobitného príjemcu, rodinné prídavky - ide o štátnu dávku, ktorú poberá mesto a následne vypláca bezprístrešným občanom.

Podprogram : 2 PRÍSPĚVKY NEŠTÁTNYM SUBJEKTOM

640 2 Účet sociálnej pomoci - Fond sociálnej pomoci bol vytvorený z darov fyzických osôb na riešenie - podporu činnosti občianskych združení, neziskových organizácií, ZO, ich sociálnych a zdravotno-preventívnych aktivít, preklenutie finančnej tiesne rodín s nezaopatrenými deťmi a obyvateľov, ktorí sa ocitli v zložitej sociálnej, alebo krízovej situácii, zabezpečenie štedrovečerné večere a Silvestra pre bezprístrešných obyvateľov mesta.

V r. 2010 boli podporené 2 subjekty:

- Charita sv. Vincenta, n.o. - finančné prostriedky boli poskytnuté na prevádzku činnosti, úhradu nákladov za elektrickú energiu, vodného, stočného, plynu, mzdových nákladov kuchárky a krytie časti nákladov na nákup potravín. Charita zabezpečuje služby spojené s poskytovaním ošatenia, zabezpečením strediska osobnej hygieny a organizuje stravovanie pre občanov v HN a bezprístrešných občanov.
- Spokojnosť, n.o. - finančné prostriedky boli poskytnuté na prevádzku činnosti nízkoprahového denného centra na Ciglianskej ceste na úhradu prevádzkových nákladov, mzdové náklady na výchovného pracovníka a pedagóga a krytie časti nákladov na výchovnú a záujmovú činnosť centra.

Podprogram : 3 POCHOVANIE OBČANA

V roku 2010 bolo zabezpečené dôstojné pochovanie 6 občanov. V zmysle zákona č. 470/2005 Z.z. o pohrebníctve v platnom znení musí mesto pochovať občana, ktorý zomrel na území mesta a do 96 hodín od úmrtia ak nikto z rodiny pochovanie nezabezpečí.

Podprogram :4 OPATROVATEĽSKÁ SLUŽBA V DOMÁCNOSTI OBČANA

V roku 2010 boli z aktivity financované výdavky na opatrovateľskú službu - mzdy, odvody, nemocenské dávky, lekárska posudková činnosť. V priemere bolo zamestnaných 72 opatrovateliek, ktoré poskytovali opatrovateľskú službu v domácnosti priemerne 163 obyvateľom mesta, čo predstavuje 77 % plánovanej hodnoty. Predpokladal sa väčší záujem o poskytovanie opatrovateľskej služby, ale keďže pri zmene VZN 99/2009 boli spoplatnené aj sebaobslužné úkony, počet záujemcov klesol. Taktiež nie všetci občania, ktorí boli posúdení, že sú odkázaní na poskytovanie sociálnej služby si o túto službu žiadali

600 6 *Prefinancovanie lekárskeho nálezu* - napriek tomu, že zdravotnícke zariadenia boli informované o možnosti preplácania vykonaných úkonov na účely posúdenia, túto možnosť si uplatňovali len v malom rozsahu.

640 10 *Odchodné opatrovatelky* - prečerpanie položky z dôvodu odchodu opatrovateliek do predčasného dôchodku

710 9 *Softvér* - finančné prostriedky boli nedočerpané, žiadna spoločnosť nedokázala ponúknuť softvér, o ktorý by mesto malo záujem.

Podprogram :6 ORGANIZOVANIE SPOLOČNÉHO STRAVOVANIA

V porovnaní s rokom 2009 došlo k zníženiu výdavkov na opakované príspevky na stravovanie dôchodcov, ktorí sú poberateľmi starobného alebo invalidného dôchodku so znížením pracovného potenciálu nad 70% a spĺňajú kritériá pre poskytovanie tejto služby. Valorizáciou dôchodkov k 1.1.2010 a úpravou životného minima k 1.1.2009 zanikol niektorým žiadateľom nárok na čiastočnú kompenzáciu ceny obeda.

Podprogram :7 KLUBY DOCHODCOV

Z podprogramu boli financované výdavky určené na činnosť 6 klubov dôchodcov - KD Bôbar, KD Pily, KD Necpaly, KD V. Lehôtka, KD M. Lehôtka, KD Hradec. Výdavky boli čerpané v súlade so vzniknutými požiadavkami - na potraviny, cestovné....

640 8 *Transfer pre SMMP, s.r.o. na kluby dôchodcov* - transfer bol použitý na financovanie KD na Vansovej a Bojnickej ceste na bežné zabezpečenie prevádzkových nákladov (energie, služby, údržba...)

Podprogram : 8 ZARIADENIA SOCIÁLNYCH SLUŽIEB

Z podprogramu bol financovaný transfer na údržbu a opravy objektu v správe SMMP, s.r.o. - nocľaháreň Košovská cesta a dotácia pre Harmóniu, n.o. poukázaná z Ministerstva práce, sociálnych vecí a rodiny na krytie prevádzkových výdavkov organizácie - t.j.miezd, odvodov, služieb a ostatných nevyhnutých nákladov spojených s prevádzkovaním Útulku pre bezprístrešných občanov a poskytovaním ubytovania a poradenstva osamelým rodičom s maloletými deťmi, ktorí sa ocitli v sociálnej núdzi spôsobenej deťmi, ktorí sa ocitli v sociálnej núdzi spôsobenej stratou rodinného prostredia v Domove pre osamelých rodičov na Ul. L. Štúra. Okrem dotácie z MPSVaR vo výške 29 928 € (viď.príjmy - granty), bol Harmónii poukázaný príspevok zo strany mesta vo výške 300 € určený na výdavky spojené s odstraňovaním škôd po povodniach.

Podprogram : 9 SOCIÁLNO - INTEGRAČNÉ CENTRUM

Integrácia zdravotne postihnutých občanov mesta v jednom centre - Sociálno-integračné centrum na Svätoplukovej ulici v Prievidzi.

V sídle pôsobí 13 základných organizácií, občianskych združení so starostlivosťou o zdravotne postihnutých obyvateľov mesta.

Finančné čerpanie bolo v súlade s rozpočtom a prostriedky boli použité na financovanie prevádzkových nákladov SIC - prostredníctvom transferu SMMP, s.r.o..

Podprogram : 10 OSOBITNÝ PRÍJEMCA

ÚPSVaR bolo mesto určené ako osobitný príjemca prídavku na dieťa z dôvodu záškoláctva detí, rozvodu rodičov a zmeny poukazovania prídavkov na deti medzi rodičmi. Finančné prostriedky sa využívajú v prospech výchovy a výživy dieťaťa, pričom sa nerozpočtujú a sú poukazované z ÚPSVaR na účet mesta. Občania, ktorí nemajú preukaz totožnosti a nemôžu si na pošte prevziať dávku v hmotnej núdzi mesto robí osobitného príjemcu.

Podprogram : 12 PRÍSPÉVOK PRE NOVONARODENÉ DETI

V súlade s IS č. 25 je vyplácaný finančný príspevok v sume 66,39 € každému novonarodenému dieťaťu, ktorého rodič má v čase jeho narodenia trvalý pobyt v meste Prievidza. Prekročenie rozpočtovanej čiastky bolo z dôvodu zvýšenia populácie.

Podprogram :13 SOCIÁLNO-PRÁVNA OCHRANA

V priebehu r. 2010 mesto zabezpečovalo tvorbu úspor 2 deťom umiestneným v detských domovoch. Pri úprave a obnove rodinných pomerov, vrátane bytových a sociálnych sa mestu nepodarilo spolupracovať s rodinami o možnosti návratu detí do prirodzeného rodinného prostredia z dôvodu nezájmu rodičov o spoluprácu.

Podprogram : 14 SOCIÁLNA STAROSTLIVOSŤ V ZARIADENÍ PRE SENIOROV

Z podprogramu boli financované výdavky na komplexnú sociálnu starostlivosť seniorov v meste, zabezpečenie bývania, stravovania a základnej zdravotnej starostlivosti v Zariadení pre seniorov na Ul. Okáľa a na Ul. Rázusa.

Komentár o činnosti Zariadenia pre seniorov je spracovaný v samostatnom materiáli.

PROGRAM 14: BÝVANIE

Pod-program	Funkčná, ekonomická, klasifik.	Názov	Rok 2010		
			Rozpočet	Skutočnosť I.-XII.	%
			1	2	3
PROGRAM 14: Bývanie			5 744 223	706 974	12,3
v	BEŽNÉ VÝDAVKY SPOLU:		27 524	27 366	99,4
tom:	KAPITÁLOVÉ VÝDAVKY SPOLU:		5 052 185	15 394	0,3
	FINANČNÉ OPERÁCIE SPOLU:		664 514	664 214	100,0
1	Bytová problematika		5 700 927	664 214	11,7
	FINANČNÉ OPERÁCIE VÝDAVKOVÉ SPOLU:		664 514	664 214	100,0
	01.7.0	Transakcie verejného dlhu	407 014	407 014	100,0
	821 1	Pavlačove byty - splátka úveru	126 110	126 110	100,0
	821 2	Sociálne bývanie D-blok - splátka úveru	153 704	153 704	100,0
	821 3	Reštrukturalizovaný úver z roku 2009	127 200	127 200	100,0
	01.1.2	Finančná a rozpočtová oblasť	257 500	257 200	99,9
	800 4	Vklad do kapitálových fondov pre SMMP, s.r.o.	257 500	257 200	99,9
		KAPITÁLOVÉ VÝDAVKY SPOLU:	5 036 413	0	0,0
	06.1.0	Rozvoj bývania	5 036 413	0	0,0
	700 5	Výstavba 4 nájomných bytov.domov v lokalite Necpaly-Gazdov ul.	5 036 413	0	0,0
	716 6	Odkúpenie PD pre výstavbu 4x22 b.j. Necpaly-Gazdovská	0	0	
2	Agenda Štátneho fondu rozvoja bývania		28 859	28 701	99,5
	BEŽNÉ VÝDAVKY SPOLU:		27 024	26 866	99,4
	06.1.0	Rozvoj bývania	27 024	26 866	99,4
	610 1	Mzdy	14 820	15 098	101,9
	620 2	Poistné	5 573	5 190	93,1
	630 3	Energie, voda, komunikácie	1 500	1 562	104,1
	630 4	Cestovné	1 000	1 177	117,7
	630 5	Materiál	3 251	3 106	95,5
	630 6	Služby	680	690	101,5
	640 7	Nemocenské dávky	200		0,0
	630 9	Údržba	0	43	
		KAPITÁLOVÉ VÝDAVKY SPOLU:	1 835	1 835	100,0
	06.1.0	Rozvoj bývania	1 835	1 835	100,0
	700 8	Kapitálové výdavky ŠFRB	1 835	1 835	100,0
3	Správa a evidencia bytov a nebytových priestorov v majetku mesta v pôsobnosti SMMP, s.r.o.		14 437	14 059	97,4
	BEŽNÉ VÝDAVKY SPOLU:		500	500	100,0
	06.2.0	Rozvoj obcí	500	500	100,0
	640 1	Príspevok pre SMMP, s.r.o. na zabezdnenie okien v pavilónoch E,F na Ul. S. Chalupku	500	500	100,0
		KAPITÁLOVÉ VÝDAVKY SPOLU:	13 937	13 559	97,3
	06.1.0	Rozvoj bývania	13 937	13 559	97,3
	700 2	Spolufin.vybudovania nových plynových kotolní v byt.domoch na Ul. Falešníka	13 937	13 559	97,3

Podprogram : 1 Bytová problematika

821 1, 2 - Pavlačove byty a sociálne bývanie D blok - splácanie istín z úverov prijatých v rokoch 2004 - 2005 na výstavbu bytov na Ciglianskej ceste a Pavlačových bytov
 821 3 Reštrukturalizovaný úver z roku 2009 - v zmysle Zmluvy o účelovom úvere v ČSOB ide o:
 a) financovanie výstavby rekonštrukcie MK, spevnených plôch, chodníkov, kanalizácií
 b) výkupy pozemkov pod novými miestnymi komunikáciami
 821 4 Vklad do kapitálových fondov pre SMMP, s.r.o. - vklad do kapitálového fondu spoločnosti SMMP, s.r.o. z dôvodu finančnej stability v súvislosti so splácaním úveru
 700 5 Výstavba 4 nájomných bytov. Domov v lokalite Necpaly-Gazdovsk.ul. - sa nerealizovala, nakoľko žiadosť o zdroje na výstavbu zo ŠFRB nebola schválená. Akcia je predmetom rozpočtu v r. 2011.

Podprogram : 2 AGENDA ŠFRB

Z podprogramu boli čerpané finančné prostriedky na mzdy, odvody do poisťovních fondov, tovary a služby za zamestnancov štátneho fondu rozvoja bývania vo výške 28 701 €.

Financovanie činnosti oddelenia ŠFRB:

Výdavky	Prijmy
Rozpočet: 28 859	28 859
Čerpanie: 28 701	28 275

Nedočerpaná dotácia vo výške 584 € bola vrátená na účet Ministerstva vnútra SR.

Podprogram : 3 SPRÁVA A EVIDENCIA BYTOV A NEBYTOVÝCH PRIESTOROV V MAJETKU MESTA V POBOBNOSTI SMMP, s.r.o.

- výdavky na zabezdnenie okien v pavilónoch E,F na ul. S. Chalupku a - spolufinancovanie nových plynových kotolní v bytových domoch na Ul. Falešníka boli v nižšej sume o 378 €.

PROGRAM 15: PRIEMYSELNÝ PARK PODPORA PODNIKANIA

Pod-program	Funkčná, ekonomická, klasifik.	Názov	Rok 2010		
			Rozpočet	Skutočnosť I.-XII.	%
			1	2	3
PROGRAM 15: Priemyselný park (Podpora podnikania)			345 416	346 639	100,4
v	BEŽNÉ VÝDAVKY SPOLU:		102 126	97 373	95,3
tom:	KAPITÁLOVÉ VÝDAVKY SPOLU:		0	0	
	FINANČNÉ OPERÁCIE SPOLU:		243 290	249 266	102,5
	BEŽNÉ VÝDAVKY SPOLU:		102 126	97 373	95,3
	06.2.0.	Rozvoj obcí	102 126	97 373	95,3
	630	1 Komisionárska odplata Prievidza Investu za správu PP	100 000	95 247	95,2
	630	2 Geometrické plány	1 501	1 501	100,0
	630	3 Nájomné - úprava Riečnej ulice - I. etapa	510	510	100,0
	630	7 Znalecké posudky - priemyselný park	115	115	100,0
	KAPITÁLOVÉ VÝDAVKY SPOLU:		0	0	
	06.2.0.	Rozvoj obcí	0	0	
	FINANČNÉ OPERÁCIE VÝDAVKOVÉ SPOLU:		243 290	249 266	102,5
	01.7.0	Transakcie verejného dlhu	243 290	249 266	102,5
	821	4 Pozemky pod priemyselný park - splátka istiny - úver 2007	32 160	32 160	100,0
	821	5 Pozemky pod priemyselný park - splátka istiny - úver 2006	155 746	155 746	100,0
	800	6 Prostriedky na splácanie úveru pre Prievidza Invest, s.r.o.	55 384	61 360	110,8

Podprogram : 1 PRIEMYSELNÝ PARK

630 1 Komisionárska odplata Prievidza Investu za správu PP - činnosti realizované v zmysle zmluvy

630 2 Geometrické plány - práce boli realizované v r. 2009, fakturované v r. 2010

800 6 Prostriedky na splácanie úveru pre Prievidza Invest, s.r.o. - finančné prostriedky vo výške 61 360 € boli poukázané spoločnosti Prievidza Invest, s.r.o. ako vklad na pokrytie splátok úveru. Dôvodom tejto transakcie bola skutočnosť, že mesto Prievidza malo uzatvorenú zmluvu o spätnom odkúpení časti pozemkov v Priemyselnej zóne Prievidza so spoločnosťou ARCHER INVEST, s.r.o. Bratislava, za cenu rovnakú ako boli pozemky odpredané, t.j. celkom vo výške 3 395 870,49 €. V zmysle uzn. MsZ č. 9/10 bol schválený návrh na prechod povinnosti uzatvoriť zmluvu o spätnom odkúpení na spoločnosť Prievidza Invest, s.r.o..

PROGRAM 16: ADMINISTRATÍVA

Pod-program	Funkčná, economic. klasifik.	Názov	Rok 2010		
			Rozpočet	Skutočnosť I.-XII.	%
			1	2	3
PROGRAM 16: Administratíva			2 585 454	2 480 838	96,0
v	BEŽNÉ VÝDAVKY SPOLU:		2 385 269	2 280 375	95,6
tom:	KAPITÁLOVÉ VÝDAVKY SPOLU:		185	463	250,3
	FINANČNÉ OPERÁCIE SPOLU:		200 000	200 000	100
	BEŽNÉ VÝDAVKY SPOLU:		2 385 269	2 280 375	95,6
	01.1.1.6. Obce		2 193 552	2 108 954	96,1
	610 1	Mzdy, platy a ostatné osobné vyrovnania	1 326 233	1 293 430	97,5
	620 2	Poistné a príspevky do poisťovní	502 998	441 251	87,7
	630 3	Cestovné náhrady	5 000	3 174	63,5
	630 4	Energie, voda	60 000	69 838	116,4
	630 5	Poštové a telekomunikačné služby	59 200	53 115	89,7
	630 6	Materiál	55 277	50 618	91,6
	630 7	Rutinná a štandardná údržba prevádzkových strojov	760	26	3,4
	630 8	Nájomné	10 000	10 723	107,2
	630 9	Služby	11 500	8 606	74,8
	630 10	Stravovanie	77 547	52 817	68,1
	630 11	Sociálny fond	18 210	15 432	84,7
	630 12	Odmeny zamestnancom mimopracovného pomeru	27 000	32 402	120,0
	640 13	Nemocenské dávky	10 000	10 111	101,1
	630 14	Poistenie majetku, osôb	14 039	14 039	100,0
	630 15	Štúdie, expertízy, posudky - majetkové oddelenie	3 000	687	22,9
	630 16	Geometrické plány - majetkové oddelenie	1 000	1 030	103,0
	630 17	Pracovná zdravotná služba	6 726	6 726	100,0
	630 21	Inzercia - majetkové oddelenie	3 303	1 459	44,2
	640 22	Odhodnotené, odstupné	302	30 370	10056,3
	630 27	Potraviny-výdavky na povodňové škody	87	212	243,7
	28	Povodeň-materiál	10	10	100,0
	29	Povodeň-mzdy, platy a ost.vyrovnania	1 089	2 199	201,9
	30	Povodeň-poistné a príspevky do poisťovní	271	619	228,4
	31	Dopravné - výdavky na povodňové škody		60	
	32	Transfery jednotlivcom-výdavky na povodň.škody		10 000	
	01.7.0	Transakcie verejného dlhu	151 779	121 103	79,8
	650 18	Splácanie úrokov	151 779	121 103	79,8
	600 26	Poplatok HNB, a.s. za prevzatie záväzku mimosúd.vyspor.	0		
	01.1.2	Finančná a rozpočtová oblasť	39 938	50 318	126,0
	630 19	Vrátenie príjmov z minulých období	1 806	301	16,7
	630 20	Poplatky banke, dane	30 304	29 327	96,8
	630 23	Kolkové známky	6 214	6 408	103,1
	630 24	Vrátenie nevyčerpaných dotácií a výnosov z dotácií	514	514	100,0
	630 25	Mlynné platby	1 100	13 768	1251,6
		FINANČNÉ OPERÁCIE VÝDAVKOVÉ SPOLU:	200 000	200 000	100,0
	800 33	Splatenie pôžičky od HBP,a.s.na súd.polo.THM Inkasná,s.r.o.	200 000	200 000	100,0
		KAPITÁLOVÉ VÝDAVKY SPOLU:	185	463	250,3
	01.1.1.6. Obce		185	463	250,3
	713 34	Nákup strojov, prístrojov, zariadení, interiérového vybavenia	185	463	250,3

Z programu boli financované výdavky zabezpečujúce komplexnú činnosť Mestského úradu, pričom celkovo vykazujeme nedočerpanie výdavkov vo výške 104 894 €. V štruktúre boli niektoré položky programu prečerpané, koncom roka 2010 boli uhradené aj tie výdavky, ktoré by prešli do záväzkov r. 2011.

BEŽNÉ VÝDAVKY
01.1.1.6 Obce

630 1 Mzdy platy a ostatné osobné vyrovnania - nedočerpanie výdavkov o 32 803 €

630 2 Poistné a príspevky do poisťovní - s nižším čerpaním mzdovým prostriedkov súvisí aj nižšie čerpanie odvodov do poisťovní

630 3 Cestovné náhrady - šetrenie výdavkov vo výške 1 826 €, v štruktúre položku tvoria výdavky v tuzemsku vo výške 1 674 € a výdavky v zahraničí vo výške 1 500 €. V rámci položky sú zúčtované cestovné výdavky, náhrada za ubytovanie a stravné.

630 4 Energie, voda - v štruktúre položku tvoria výdavky za el. energiu - 64 625 €, vodné-stočné - 4 030 €, služby - 1 183 €

630 5 Poštové a telekomunikačné služby - telefón, rozhlas, poštové služby, internet - výdavky nedočerpané o 6 085 €

630 6 Materiál - v štruktúre: interiérové vybavenie: 1 086 €, všeobecný materiál: 38 296 €, knihy, časopisy: 7 867 €, pracovné odevy: 497 €, potraviny: 1 083 €, služby: 1 789 €

630 7 Rutinná a štandardná údržba prevádzkových strojov - zabezpečovala sa len nevyhnutná údržba, položka šetrená vo výške 734 €

630 8 Nájomné - v položke je zúčtované nájomné za nebytové priestory (VUB, a.s.) vo výške 9 875 € a ostatné úhrady za nájom vo výške 256 €

630 9 Služby - šetrenie položky vo výške 2 894 €, pričom v štruktúre boli výdavky čerpané na všeobecné služby vo výške 3 045 €, práce nevýrobnej povahy (rozmnožovanie, plánografické práce, viazanie) vo výške 308 €, revízie a kontroly zariadení vo výške 5 171 €, všeobecné služby - výlep plagátov pre potreby informovania o MsZ vo výške 82 €

630 10 Stravovanie - šetrenie rozpočtových prostriedkov vo výške 24 730 € v dôsledku prijatých protikrizových opatrení (Príkazný list primátora mesta č.4/5009), v zmysle ktorého zamestnávateľ nezabezpečuje stravovanie v čase čerpania dovolení, ospravedlnenej neprítomnosti v práci, ktorá sa posudzuje ako výkon práce v zmysle Zákonníka práce

630 11 Sociálny fond - šetrenie rozpočtových prostriedkov vo výške 2 778 €, výška odvodu do sociálneho fondu sa odvíja od výšky hrubých miezd

630 12 Odmeny zamestnancom mimopracovného pomeru - zúčtovanie odmien za distribúciu platobných výmerov miestneho poplatku za komunálny odpad a odmeny doručovateľkám písomných zásielok mesta

630 14 Poistenie majetku, osôb - čerpanie výdavkov na poistenie majetku na základe skutočného zaradenia hnutelného

majetku v priebehu roka 2010 (na základe poisťnej zmluvy sa poisťné prepočítava štvrťročne podľa skutočného zariadenia hnutelného majetku)

- 630 15 *Štúdie, expertízy, posudky - majetkové oddelenie* - úhrady za vypracovanie znaleckých posudkov vo veciach majetko-právneho vypořádania boli nedočerpané vo výške 2 313 €. V zmysle novely Zákona č. 138/1991 o majetku obcí je mesto povinné pri priamom predaji dať vypracovať znalecký posudok a pri obchodnej verejnej súťaži geometrický plán. V prípade uzavretia kúpnej zmluvy tieto výdavky uhradí kupujúci spolu s kúpnuou zmluvou. V prípade neuzavretia kúpnej zmluvy tieto výdavky znáša mesto
- 630 16 *Geometrické plány - majetkové oddelenie* - väčšina geometrických plánov sa dáva vypracovať spolu s kúpnyimi zmluvami, ktoré následne uhradia kupujúci spolu s úhradou kúpnej ceny
- 630 17 *Pracovná zdravotná služba* - v zmysle Zmluvy o zabezpečení činnosti pracovnej zdravotnej služby medzi poskytovateľom UNIPHARMA - 1. slovenská lekárnická akciová spoločnosť a Mestom Prievidza bola vyplatená dojednaná odplata v plnej rozpočtovej výške
- 630 21 *Inzercia - majetkové oddelenie* - v zmysle novely zákona č. 138/1991 Zb. o majetku obcí je obec povinná zverejňovať svoj zámer predajť alebo prenajať nehnuteľný majetok aj v regionálnej tlači. Majetkové oddelenie v r. 2010 zverejnilo 29 zámerov.
- 630 22 *Odchodné, odstupné* - vyplatené odstupné v XII./2010
- 630 27 - 32 *Výdavky na povodňové škody* - výdavky celkom vo výške 13 100 € tvorili zdroje: 1 555 € dotácia zo ŠR, 1 545 € vlastné zdroje mesta a 10 000 € grant od spoločnosti Gora Geo pre rodiny postihnuté povodňami

01.7.0. Transakcie verejného dlhu

650 18 *Splácanie úrokov* - výdavky na splátky úrokov v nasledovnej štruktúre:

Úver r. 2008 - pozemky, komunikácie -	11 688 €
Plaváreň pri III. ZŠ S. Chalupku	10 890 €
Pavlačove byty	9 548 €
úver r. 2010 - kapitálové výdavky	4 034 €
Sociálne bývanie - D blok	23 004 €
Dostavba DD Ul. M. Rázusa	4 909 €
Pozemky pod priemysel.park - úver r. 2006	45 285 €
Reštrukturalizácia úveru r.2009	9 370 €
Pozemky pod priemysel.park - úver r. 2007	2 375 €

630 19 *Vrátenie príjmov z minulých období* - v štruktúre:

- vrátenie výnosov z dotácií vo výške 270 €
- vratky príjmov z minulých období 31 €

630 20 *Poplatky banke, dane* - z položky boli hradené výdavky: za administráciu úveru - pozemky po priemyselny park - 1 856 €
za administráciu úveru Pavlačove byty - 1 883 €
poplatky banke za obstaranie úveru ČSOB - 2 800 €
poplatok za správu úveru - 2 343 €
daň z úroku (20 mil. termínovaný vklad Dexia Banka, a.s.) 2 775 €
ostatné poplatky bankám - 17 670 € za vedení účtov

63 25 *Mylné platby* - odvod mzdových prostriedkov do depozitu, ktoré boli v I/2011 vrátené do príjmov rozpočtu

FINANČNÉ OPERÁCIE VÝDAVKOVÉ

800 33 *Splatenie časti pôžičky od HBP, a.s., na súdne poplatky THM Inkasná, s.r.o.* - mesto v priebehu roka získalo pôžičku od HBP, a.s. na zapltenie právneho zastupovania THM Inkasná, s.r.o. v mimosúdnom vysporiadaní, ktorú do konca roka mesto Hornotrianskym baniam splatilo

KAPITÁLOVÉ VÝDAVKY

713 34 *Nákup strojov, prístrojov, zariadení* - v položke sú zúčtované výdavky na nákup výpočtovej techniky v rozpočtovej výške 185 € a nová klimatizačná jednotka do zasadačky vo výške 278 €.

2. HODNOTIACA SPRÁVA PROGRAMOVÉHO ROZPOČTU VÝDAVKOV MESTA V ROKU 2010

PROGRAM 1: PLÁNOVANIE, MANAŽMENT A KONTROLA

Zámer programu: *Transparentná a efektívna samospráva, poskytujúca príležitosti pre vyvážený ekonomický rozvoj v súlade so zvyšovaním kvality spoločenského, kultúrneho a športového života, vzdelávania a bezpečnosti v meste Prievidza*

Podprogram 1.1: Riadenie mesta

Zámer: -
Zodpovednosť: Sekretariát primátora mesta

Cieľ	Merateľný ukazovateľ	Plánovaná hodnota v r. 2010	Skutočnosť - plnenie k 31.12.2010	Komentár
Zvýšiť aktívny záujem občanov o dianie v meste do roku 2011	Medziročný % nárast zúčastnených občanov na aktivitách mesta	5%	-	Nárast záujmu nebol zaznamenaný. Reálnosť ukazovateľa zostáva, nová iniciatíva „Transparentné mesto“.

Prvok 1.1.1: Výkon funkcie primátora

Zámer: -
Zodpovednosť: Sekretariát primátora mesta

Cieľ	Merateľný ukazovateľ	Plánovaná hodnota v r. 2010	Skutočnosť - plnenie k 31.12.2010	Komentár
Dosiahnuť otvorenú komunikáciu v zmysle poslania „Mesto pre občana“	počet prijatých občanov v rámci stránkového dňa primátora mesta za rok	500	500	
	% zodpovedaných podnetov zo všetkých uplatnených podnetov občanov	90%	90 %	
	počet zorganizovaných tlačových konferencií za rok	5	5	
	počet vydaných mediálnych informácií za rok	100	100	
	počet verejných zhromaždení vo volebných obvodoch za rok	20	20	
	počet publicistických relácií vyrobených pre mesto v spolupráci s regionálnou televíziou za rok	20	20	
	počet vystúpení primátora mesta v iných médiách (printových, elektronických) za rok	15	15	

Prvok 1.1.2 Výkon funkcie prednostu MsÚ

Zámer: -

Zodpovednosť: Sekretariát prednostu MsÚ

Cieľ	Merateľný ukazovateľ	Plánovaná hodnota v r. 2010	Skutočnosť - plnenie k 31.12.2010	Komentár
Zabezpečiť účinné napĺňanie rozhodnutí mestského zastupiteľstva	percento splnených úloh uložených MsZ v stanovenom termíne zo všetkých	100%	100 %	
Zabezpečiť efektívne riadenie MsÚ	počet porád prednostu MsÚ s vedúcimi odborov a riaditeľmi organizácií za mesiac	1	1	

Prvok 1.1.3 Činnosť samosprávnych orgánov mesta

Zámer: -

Zodpovednosť: Sekretariát prednostu MsÚ

Cieľ	Merateľný ukazovateľ	Plánovaná hodnota v r. 2010	Skutočnosť - plnenie k 31.12.2010	Komentár
Zabezpečiť plynulú a pravidelnú činnosť orgánov mesta	počet zasadnutí MsZ za rok	12	17	Zvýšený počet zasadnutí MsZ bol z dôvodu zvolania mimoriadnych zasadnutí na prerokovanie závažných a časovo termínovaných úloh
	Minimálny počet zasadnutí MsR za rok	30	24	Navrhujem upraviť merateľné ukazovatele: Počet zasadnutí MsR za rok
	počet zasadnutí komisií MsZ za rok	12	11	Priemerný počet zasadnutí 1 komisie MsZ za rok
	počet zasadnutí 1 výboru volebného obvodu za rok	15	12	Priemerný počet zasadnutí 1 VVO za rok

Podprogram 1.2. Členstvo v organizáciách a združeniach

Zámer: -

Zodpovednosť: Sekretariát primátora mesta

Cieľ	Merateľný ukazovateľ	Plánovaná hodnota v r. 2010	Skutočnosť - plnenie k 31.12.2010	Komentár
Zabezpečiť účasť mesta v regionálnych organizáciách a združeniach	počet organizácií a združení, v ktorých je mesto členom	1	5	Združenie miest a obcí Hornej Nitry, Združenie pre rozvoj regiónu HN, Regionálne združenie cestovného ruchu HN, BIC, s.r.o., Turistická informačná kancelária
Zabezpečiť účasť mesta v celoštátnych organizáciách a združeniach	počet organizácií a združení, v ktorých je mesto členom	6	4	Združenie miest a obcí Slovenska, Asociácia primátorov a starostov, Združenie hlavných kontrolórov, Asociácia komunálnych ekonómov Slovenska

Podprogram 1.3 Strategické plánovanie a projekty

Zámer : -

Zodpovednosť: Oddelenie pre strategický rozvoj mesta

Cieľ	Merateľný ukazovateľ	Plánovaná hodnota v r. 2010	Skutočnosť - plnenie k 31.12.2010	Komentár
Zabezpečiť kontinuitu rozvoja mesta Prievidza	predpokladaný počet podaných projektov a žiadostí na získanie cudzích zdrojov za rok	15	4	Nízky počet podaných projektov z dôvodu, že neboli vypísané výzvy, na ktoré by mesto mohlo reagovať
Zvýšiť % nárast nenávratných cudzích zdrojov na príjmoch mesta Prievidza do roku 2001	% schválených projektov zo všetkých podaných projektov mesta	60 %	0 %	2 projekty neúspešné, 1 projekt zrušený a 1 projekt nevyhodnotený

Podprogram 1.4 Územné plánovanie

Zámer : Organizácia a usporiadanie územia s dôrazom na trvalo udržateľný rozvoj mesta

Zodpovednosť: Odbor výstavby a regionálneho rozvoja

Cieľ	Merateľný ukazovateľ	Plánovaná hodnota v r. 2010	Skutočnosť - plnenie k 31.12.2010	Komentár
Zabezpečiť urbanistický rozvoj v súlade so záujmami mesta a potrebami obyvateľov	predpokladaný počet vydaných záväzných stanovísk k umiestneniu stavieb a stavebným povoleniam za rok	240	614	Vyššie plnenie z dôvodu podania viac žiadostí k umiestneniu stavieb.
	čas potrebný na vydanie stanoviska	max.7 dní	Max.7 dni	

Podprogram 1.5 Manažment investícií

Zámer : -

Zodpovednosť: Odbor výstavby a regionálneho rozvoja

Cieľ	Merateľný ukazovateľ	Plánovaná hodnota v r. 2010	Skutočnosť - plnenie k 31.12.2010	Komentár
Zabezpečiť efektívnu prípravu odborných podkladov k realizovaným investičným akciám mesta	predpokladaný počet vykonaných verejných obstarávaní za rok	8	23	Plnenie je vyššie, nakoľko sa zadávali zákazky s nízkymi hodnotami

Podprogram 1.6 Daňová a rozpočtová politika mesta

Zámer: -

Zodpovednosť: Odbor daní, poplatkov, obchodu a služieb

Cieľ	Merateľný ukazovateľ	Plánovaná hodnota v r. 2010	Skutočnosť - plnenie k 31.12.2010	Komentár
Zvýšiť % nárast príjmov rozpočtu mesta vymáhaním daňových nedoplatkov do roku 2011	percentuálny pokles stavu nedoplatkov evidovaný k 31.12.	15 %	15,1 %	Stav nedoplatkov k 31.12.2010 bol v roku 2010 znížený vplyvom úhrad o 181 183 €

Prvok 1.6.1 Audit a rating

Zámer: -

Zodpovednosť: Ekonomický odbor

Cieľ	Merateľný ukazovateľ	Plánovaná hodnota v r. 2010	Skutočnosť - plnenie k 31.12.2010	Komentár
Zabezpečiť dôslednú nezávislú kontrolu hospodárenia mesta	počet zrealizovaných auditorských kontrol za rok	1	1	
	počet auditorských konzultácií za rok	3	3	
	dosiahnutý rating mesta	Aa2.sk	Aa3.sk	

Prvok 1.6.2 Rozpočtová politika

Zámer: -

Zodpovednosť: Ekonomický odbor

Cieľ	Merateľný ukazovateľ	Plánovaná hodnota v r. 2010	Skutočnosť - plnenie k 31.12.2010	Komentár
Zabezpečiť plynulý priebeh financovania úloh, potrieb a funkcií mesta v príslušnom rozpočtovom roku	rozpočet schválený MsZ do konca kalendárneho roka	áno	áno	
	výsledok celoročného hospodárenia mesta „ bez výhrad “	áno	áno	

Prvok 1.6.3 Účtovníctvo

Zámer: -

Zodpovednosť: Ekonomický odbor

Cieľ	Merateľný ukazovateľ	Plánovaná hodnota v r. 2010	Skutočnosť - plnenie k 31.12.2010	Komentár
Zabezpečiť vedenie účtovníctva v súlade so zákonom o účtovníctve	výrok audítora bez výhrad	áno	áno	

Prvok 1.6.4 Daňová agenda a politika

Zámer :

Zodpovednosť: Odbor daní, poplatkov, obchodu a služieb

Cieľ	Merateľný ukazovateľ	Cieľová hodnota v roku 2010	Skutočnosť - plnenie k 31.12.2010	Komentár
Zabezpečiť efektívne plnenie rozpočtu miestnych daní a poplatku za komunálny odpad	počet miestnych zisťovaní a vyhľadávacia činnosť nehlásených daňovníkov za rok	160	699	Zasielané boli výzvy daňovníkom, ktorí si nespĺnili daňovú alebo ohlasovaciu povinnosť

Podprogram 1.7 Kontrolná činnosť

Zámer :

Zodpovednosť: Útvar hlavného kontrolóra

Cieľ	Merateľný ukazovateľ	Plánovaná hodnota v r. 2010	Skutočnosť - plnenie k 31.12.2010	Komentár
Zabezpečiť účinnú kontrolu úloh schválených Mestským zastupiteľstvom mesta Prievidza	počet plánovaných kontrol za rok	18	18	

Zodpovednosť: Odbor vnútornej správy

Cieľ	Merateľný ukazovateľ	Plánovaná hodnota v r. 2010	Skutočnosť - plnenie k 31.12.2010	Komentár
Zabezpečiť vybavenie všetkých petícií, sťažností a podaní	percento vybavených sťažností v termíne zo všetkých podaní	100 %	100 %	

PROGRAM 2: PROPAGÁCIA A PREZENTÁCIA**Zámer programu: Prievidza – mesto známe na Slovensku i v Európe****Podprogram 2.1 Propagácia a prezentácia mesta**

Zámer :

Prievidza prezentovaná ako moderná metropola hornej Nitry

Zodpovednosť:

Odbor výstavby a regionálneho rozvoja

Cieľ	Merateľný ukazovateľ	Plánovaná hodnota v r. 2010	Skutočnosť - plnenie k 31.12.2010	Komentár
Zabezpečiť aktívnu propagáciu a prezentáciu mesta	počet vydaných druhov propagačných a informačných materiálov mesta za rok	2	5	Stolový a vreckový kalendár, pohľadnice, PF,
	počet prezentácií publikovaných v periodiku Prievidzský občasník za rok	4	4	
Zabezpečiť spracovanie a vydanie monografie mesta Prievidza	počet strán spracovaných odborných textov do monografie za rok	200	200	Sedem autorov spracováva texty – termín odozdania 30. 06. 2011. Nafotená bola aj prvá časť fotografií. Práce na knihe by mali byť ukončené do 31. 12. 2012.

Podprogram 2.2 Marketingová komunikácia (PR mesta)Zámer : *Positívny imidž mesta, ktoré pracuje pre ľudí*

Zodpovednosť: Sekretariát primátora mesta

Cieľ	Merateľný ukazovateľ	Plánovaná hodnota v r. 2010	Skutočnosť - plnenie k 31.12.2010	Komentár
Zvýšiť mieru informovanosti občanov mesta o cieľoch a zámeroch mesta do roku 2011	medziročný % nárast občanov spokojných s poskytovanými informáciami	5 %	5 %	
Vybudovať pozitívny imidž mesta a mestského úradu ako výkonnej inštitúcie	počet druhov vydaných propagačných a informačných materiálov za rok	2	0	Nedostatok fin.prostriedkov
Zabezpečiť prezentáciu úspechov mesta v rámci Slovenska	frekvencia poskytovania informácií o aktivitách mesta v miestnych novinách za rok	12 x	20 x	Ukazovateľ prekročený Zníženie fin. príspevku Beta rádiu – ukazovateľ nebol splnený
	frekvencia poskytovania informácií o aktivitách mesta v celoštátnej tlači za rok	10 x	10 x	
	frekvencia poskytovania informácií o aktivitách mesta v regionálnej televízii za rok	24 x	24 x	
	frekvencia poskytovania informácií o aktivitách mesta v celoštátnych elektronických médiách za rok	10 x	10 x	
	frekvencia poskytovania informácií o aktivitách mesta cez spravodajské informačné vstupy v regionálnom rádiu za rok	24 x	5 x	
Udržiavať aktuálnosť internetovej stránky mesta	časový interval pravidelnej kontroly aktuálnosti internetovej stránky mesta za mesiac	2 x	2 x	Ukazovateľ vzhľadom na aktuálnu realizáciu zmien na internete je splnený
	spokojnosť internetových návštevníkov s kvalitou internetovej stránky	min. 74%	80 %	

Podprogram 2.3 Podpora rozvoja cestovného ruchu v mesteZámer : *Mesto, ktoré nielen láka, ale aj získava turistov*

Zodpovednosť: Odbor výstavby a regionálneho rozvoja

Cieľ	Merateľný ukazovateľ	Plánovaná hodnota v r. 2010	Skutočnosť - plnenie k 31.12.2010	Komentár
------	----------------------	-----------------------------	-----------------------------------	----------

Zabezpečiť propagáciu mesta Prievidza ako centra hornej Nítry doma i v zahraničí	počet absolvovaných prezentácií, výstav, veľtrhov a work-shopov v cestovnom ruchu za rok	1	5	Výstavy - Brno, Praha, Katovice, Konferencia CR Prievidza, Svetový deň CR - Trenčín
Zabezpečiť propagáciu mesta v oblasti cestovného ruchu prostredníctvom reklamy a inzercie	počet umiestnených inzerátov v oblasti cestovného ruchu za rok	1	3	CI JOMA, CI Arelax, Tourist-chanel.sk

Zodpovednosť: Komisia regionálneho rozvoja MsZ

Cieľ	Merateľný ukazovateľ	Plánovaná hodnota v r. 2010	Skutočnosť - plnenie k 31.12.2010	Komentár
Zabezpečiť podporu projektov a aktivít v oblasti cestovného ruchu a regionálneho rozvoja	počet podporených subjektov	0	0	Nepridelené FP

Podprogram 2.4 Turistické informačné centrum

Zámer: *Všetky informácie pre turistov pod jednou strechou*

Zodpovednosť: Turisticko- informačná kancelária mesta Prievidza, n.o. a odbor výstavby a regionálneho rozvoja

Cieľ	Merateľný ukazovateľ	Plánovaná hodnota v r. 2010	Skutočnosť - plnenie k 31.12.2010	Komentár
Zabezpečiť informačný servis pre návštevníkov mesta Prievidza	predpokladaný počet návštevníkov, ktorí využijú služby kancelárie za rok	19 000	25 292	Z toho 24 340 domácich a 952 zahraničných klientov. Služby boli poskytnuté osobne, telefonicky, e-mailom + Zlatá prievidzská cesta – prehliadkový okruh mestom

Podprogram 2.5 Príležitostné trhy

Zámer: -

Zodpovednosť: Odbor daní, poplatkov, obchodu a služieb

Cieľ	Merateľný ukazovateľ	Plánovaná hodnota v r. 2010	Skutočnosť - plnenie k 31.12.2010	Komentár
Zabezpečiť zachovanie tradícií príležitostných trhov v meste Prievidza	počet usporiadaných trhov za rok	7	7	Veľkonočné trhy, Mestské dni, Ulička remesiel, Prievidzský jarmok, Dni k pamiatke zosnulých, Dni Dychovej hudby, Predvianočné trhy

Podprogram 2.6 Kronika mesta Prievdzia

Zámer :

Zodpovednosť: Sekretariát primátora mesta

Cieľ	Merateľný ukazovateľ	Plánovaná hodnota v r. 2010	Skutočnosť - plnenie k 31.12.2010	Komentár
Zabezpečiť zachovanie histórie mesta pre ďalšie generácie	predpokladaný počet zaznamenaných udalostí zo života mesta za rok	60	60	
	počet prezentácií kroniky mesta vo vzdelávacích inštitúciách za rok	20	20	

Podprogram 2.7 Regionálna, národná a medzinárodná spolupráca

Zámer :

Zodpovednosť: Sekretariát primátora mesta

Cieľ	Merateľný ukazovateľ	Plánovaná hodnota v r. 2010	Skutočnosť - plnenie k 31.12.2010	Komentár
Zabezpečiť výmenu inovatívnych riešení v rôznych oblastiach života samosprávy	počet prijatých návštev z partnerských miest za rok	2	4	
	počet navštívených partnerských miest za rok	2	3	
	počet regionálnych a národných stretnutí za rok	20	20	

Podprogram 2.8 Mestský rozhlas

Zámer : Život mesta v éteri

Zodpovednosť: Sekretariát primátora mesta

Cieľ	Merateľný ukazovateľ	Plánovaná hodnota v r. 2010	Skutočnosť - plnenie k 31.12.2010	Komentár
Zabezpečiť informovanosť obyvateľov o aktualitách zo života mesta a mimoriadnych situáciách	počet odvysielaných relácií o aktivitách mesta za rok	156	156	
Zvýšiť kvalitu vysielania mestského rozhlasu do roku 2011	spokojnosť obyvateľov mesta s vysielaním rozhlasu	62 %	62%	

Podprogram 2.9 Internetová komunikácia

Zámer : Mesto on line

Zodpovednosť: Odbor vnútornej správy

Cieľ	Merateľný ukazovateľ	Plánovaná hodnota v r. 2010	Skutočnosť - plnenie k 31.12.2010	Komentár
Zabezpečiť internetové pripojenie pre MsÚ	počet internetových pripojení	170	Hodnota nemerateľná	V r. 2011 ukazovateľ navrhujeme zrušiť

PROGRAM 3: INTERNÉ SLUŽBY MESTA

Zámer programu: *Flexibilná a kvalitná činnosť samosprávy mesta prostredníctvom efektívnych a účinných interných služieb*

Podprogram 3.1 Právne služby pre mesto

Zámer : *Profesionálne právne zastupovanie mesta navonok*

Zodpovednosť: Odbor vnútornej správy

Cieľ	Merateľný ukazovateľ	Plánovaná hodnota v r. 2010	Skutočnosť - plnenie k 31.12.2010	Komentár
Zabezpečiť kvalifikované odborné zastúpenie mesta navonok	percento vybavených jednotlivých právnych krokov smerujúcich k uzavretiu danej veci ako celku zo všetkých	100 %	100 %	Stanovený cieľ bol naplnený

Podprogram 3.2 Zmluvné služby a poradenská činnosť

Zámer : -

Zodpovednosť: Odbor vnútornej správy, Sekretariát primátora mesta, Ekonomický odbor, manažér kvality ISO 9001:2000

Cieľ	Merateľný ukazovateľ	Plánovaná hodnota v r. 2010	Skutočnosť - plnenie k 31.12.2010	Komentár
Zabezpečiť účinné presadzovanie záujmov a práv mesta.	percentuálny podiel sumy získanej vymáhaním na celkovej vymáhanej sume	50 %		Stanovený cieľ a ukazovateľ bol nesprávne uvedený, vzhľadom k tomu bol navrhnutý nový cieľ a ukazovateľ v tomto znení:
Zabezpečiť aktuálne informácie súvisiace s novelami jednotlivých právnych predpisov, výklad právnych predpisov potrebných pre chod mesta	4-x ročne manuály samosprávy	50 %	50 %	
Zabezpečiť dodržiavanie ISO 9001 :2000		100 %	100 %	

Podprogram 3.3 Hospodárska správa, údržba a prevádzka budov

Zámer : *Bezporuchový a plynulý chod prevádzky v budovách v správe MsÚ*

Zodpovednosť: Odbor vnútornej správy

Cieľ	Merateľný ukazovateľ	Plánovaná hodnota v r. 2010	Skutočnosť - plnenie k 31.12.2010	Komentár
Zabezpečiť funkčnú a reprezentatívnu prevádzku budov Mestského úradu	Počet prevádzkových budov MsÚ	4	4	

Podprogram 3.4 Majetkovo právne vyporiadanie nehnuteľnostíZámer : *Vyporiadany majetok mesta*

Zodpovednosť: Odbor vnútornej správy

Cieľ	Merateľný ukazovateľ	Plánovaná hodnota v r. 2010	Skutočnosť - plnenie k 31.12.2010	Komentár
Zabezpečiť vyporiadanie nehnuteľností podľa zámerov mesta v investičnej výstavbe a požiadaviek oprávnených osôb	percento vyporiadanych nehnuteľností v danom roku z celkového plánovaného počtu	60 %	60 %	

Podprogram 3.5 Voľby a referendá

Zámer : -

Zodpovednosť: Odbor vnútornej správy

Cieľ	Merateľný ukazovateľ	Plánovaná hodnota v r. 2010	Skutočnosť - plnenie k 31.12.2010	Komentár
Zabezpečiť administráciu volieb a referend	počet očakávaných druhov volieb a referend	2	3	Voľby do NR SR, Komunálne voľby, Referendum

Podprogram 3.6 Archív a registratúra

Zámer :

Zodpovednosť: Odbor vnútornej správy

Cieľ	Merateľný ukazovateľ	Plánovaná hodnota v r. 2010	Skutočnosť - plnenie k 31.12.2010	Komentár
Zabezpečiť efektívne plnenie zákonných požiadaviek na správu registratúry a archiváciu dokumentov	počet evidovaných záznamov v ISS spolu za rok	120 000	122 095	
	počet spracovaných a vytvorených diapozitívov	0	0	

Podprogram 3.7 Vzdelávanie zamestnancov mestaZámer : *Odborne zdatní a profesionálne orientovaní zamestnanci Mestského úradu*

Zodpovednosť: Odbor vnútornej správy

Cieľ	Merateľný ukazovateľ	Plánovaná hodnota v r. 2010	Skutočnosť - plnenie k 31.12.2010	Komentár
Zvýšiť kvalifikáciu, schopnosti a zručnosti zamestnancov mesta	priemerný počet externých školení na 1 zamestnanca za rok	0,75	0,62	Z dôvodu šetrenia finančných prostriedkov bola účasť na školeniach obmedzená
	realizované školenia a konzultácie pre nové moduly a programy IS	áno	áno	

Podprogram 3.8 Mestský informačný systémZámer : *Jednotný, bezpečný a spoľahlivý informačný systém*

Zodpovednosť: Odbor vnútornej správy

Cieľ	Merateľný ukazovateľ	Plánovaná hodnota v r. 2010	Skutočnosť - plnenie k 31.12.2010	Komentár
Zabezpečiť výkonné informačné prostredie pre zamestnancov MsÚ	počet spravovaných PC spolu	272	272	
	počet spravovaných programových modulov spolu	60	60	
	počet spravovaných pracovných staníc pripojených do siete MsÚ spolu	200	200	
Zabezpečiť informačné prostredie pre obyvateľov a návštevníkov mesta	počet spravovaných infokioskov a informačných tabúľ spolu	4	4	
Zabezpečiť kopírovaciu a telekomunikačnú techniku pre efektívnu prácu zamestnancov v MsÚ	počet spravovaných kopírovacích strojov	9	9	
	počet spravovaných telefónnych prípojk	150	150	

Podprogram 3.9 Autodoprava

Zámer : -

Zodpovednosť: Odbor vnútornej správy

Cieľ	Merateľný ukazovateľ	Plánovaná hodnota v r. 2010	Skutočnosť - plnenie k 31.12.2010	Komentár
Zabezpečiť bezproblémové a flexibilné fungovanie vozového parku MsÚ	počet prevádzkovaných automobilov spolu	8	8	
	dodržaná povinnosť preskúšania vodičov	áno	áno	
	dodržaná bezpečnosť prevádzky vozidla povinnými prehladkami	áno	áno	

PROGRAM 4: SLUŽBY OBČANOM**Zámer programu: Maximálne kvalitné a flexibilné služby mesta Prievidza pre všetkých obyvateľov a podnikateľov v meste****Podprogram 4.1 Činnosť matriky**

Zámer : -

Zodpovednosť: Odbor starostlivosti o občana

Cieľ	Merateľný ukazovateľ	Plánovaná hodnota v r. 2010	Skutočnosť - plnenie k 31.12.2010	Komentár
Zabezpečiť činnosť matriky v meste	priemerný počet úkonov vykonaných matrikou za rok	5 740	5 443	Priemerný počet úkonov vykonaných matrikou bol znížený o oznamovaciu povinnosť pre evidenciu obyvateľstva z dôvodu prechodu na Regob (databázu PZ SR)

Podprogram 4.2 Kliente služby

Zámer :

-

Zodpovednosť: Odbor starostlivosti o občana

Prvok 4.2.1 Osvedčovanie listín a podpisov

Zámer :

-

Zodpovednosť: Odbor starostlivosti o občana

Cieľ	Merateľný ukazovateľ	Plánovaná hodnota v r. 2010	Skutočnosť - plnenie k 31.12.2010	Komentár
Zabezpečiť promptné osvedčenie listín a podpisov pre obyvateľov mesta	predpokladaný počet osvedčených podpisov za rok	18 700	31 914	Nárast osvedčených podpisov sa odvíja od počtu občanov, ktorí navštevujú klientske centrum
	predpokladaný počet osvedčených fotokópií za rok	5 600	13 470	Nárast osvedčených fotokópií sa odvíja od počtu občanov, ktorí navštevujú klientske centrum

4.2.2 Rybárske lístky

Zámer :

-

Zodpovednosť: Odbor daní, poplatkov, obchodu a služieb

Cieľ	Merateľný ukazovateľ	Plánovaná hodnota v r. 2010	Skutočnosť - plnenie k 31.12.2010	Komentár
Zabezpečiť promptné vydávanie rybárskych lístkov	priemerný čas potrebný na vydanie rybárskeho lístka	max. 10 min	max. 10 min.	RL sa vydávajú na počkanie v Klientskom centre

Prvok 4.2.3 Služby podnikateľom

Zámer :

-

Zodpovednosť: Odbor daní, poplatkov, obchodu a služieb

Cieľ	Merateľný ukazovateľ	Plánovaná hodnota v r. 2010	Skutočnosť - plnenie k 31.12.2010	Komentár
Zabezpečiť rýchle administratívne úkony podľa požiadaviek právnických a fyzických osôb podnikajúcich v meste	čas potrebný na vydanie rozhodnutia od podania žiadosti, u ktorých nie sú pre konanie potrebné ďalšie stanoviská	max. 15 dní	max. 15 dní	Pokiaľ sú žiadosti kompletne a nie je potrebné ich doplnenie o ďalšie doklady.
	čas potrebný na vydanie licencie na prevádzku výherných prístrojov pri úplných žiadostiach	max. 10 dní	max. 10 dní	

Podprogram 4.3 Evidencie

Zámer :

-

Zodpovednosť: Odbor starostlivosti o občana

Prvok 4.3.1 Evidencia obyvateľstva

Zámer :

-

Zodpovednosť: Odbor starostlivosti o občana

Cieľ	Merateľný ukazovateľ	Plánovaná hodnota v r. 2010	Skutočnosť - plnenie k 31.12.2010	Komentár
Zabezpečiť promptnú a flexibilnú evidenciu obyvateľov mesta	priemerný čas na vykonanie dožiadaní a príslušnej agendy	10 dní	10 dní	

Prvok 4.3.2 Evidencia ulíc, verejných priestranstiev a budov

Zámer :

-

Zodpovednosť: Odbor vnútornej správy

Cieľ	Merateľný ukazovateľ	Plánovaná hodnota v r. 2010	Skutočnosť - plnenie k 31.12.2010	Komentár
Zabezpečiť promptné služby pri vydávaní súpisných čísel obyvateľom mesta	čas potrebný pre vydanie rozhodnutia o určení súpisného čísla od prijatia podnetu	max. 30 dní	max. 30 dní	

Prvok 4.3.3 Evidencia chovu zvierat

Zámer :

-

Zodpovednosť: Odbor výstavby a regionálneho rozvoja

Cieľ	Merateľný ukazovateľ	Plánovaná hodnota v r. 2010	Skutočnosť - plnenie k 31.12.2010	Komentár
Zabezpečiť presnú evidenciu všetkých určených druhov zvierat na území mesta	priemerný čas potrebný na vykonanie evidencie psov	10 min.	10 min.	
	priemerný počet evidovaných psov	2 800	2 882	

Podprogram 4.4 Organizácia občianskych obradov

Zámer :

-

Zodpovednosť: Sekretariát primátora mesta

Cieľ	Merateľný ukazovateľ	Plánovaná hodnota v r. 2010	Skutočnosť - plnenie k 31.12.2010	Komentár
Zabezpečiť dôstojnú organizáciu všetkých druhov občianskych obradov	predpokladaný počet zrealizovaných uvítaní do života za rok	150	86	
	predpokladaný počet sobášov za rok	140	128	
	predpokladaný počet občianskych pohrebov za rok	130	115	
	predpokladaný počet gratulácií jubilantom za rok	20	31	
	predpokladaný počet ostatných obradov za rok	20	23	

Podprogram 4.5 Územné rozhodovanie a stavebný poriadok

Zámer : Výkon územného rozhodovania a stavebného poriadku s ohľadom na potreby stavebníkov v meste Prievidza

Zodpovednosť: Odbor výstavby a regionálneho rozvoja

Cieľ	Merateľný ukazovateľ	Plánovaná hodnota v r. 2010	Skutočnosť - plnenie k 31.12.2010	Komentár
Zabezpečiť efektívny a kvalitný výkon rozhodovacej činnosti v oblasti stavebného poriadku a územného plánovania – prenesené kompetencie štátu	počet potenciálnych žiadateľov pomer prijatých podnetov a vykonaných kontrol (stavebných dohľadov)	410 100 %	332 100%	Plnenie hodnoty merného ukazovateľa je na 80,9%. Stavebný úrad nemá v právomoci zo strany stavebníkov ovplyvniť množstvo, resp. počet podaných žiadostí . V roku 2010 bolo prijatých celkom 6 žiadostí, resp. podnetov na výkon štátneho stavebného dohľadu. Všetky podnety zo strany dotknutého orgánu boli preverené.
Zabezpečiť efektívny a kvalitný výkon rozhodovacej činnosti pri výkone pôsobnosti špeciálneho stavebného úradu pre miestne komunikácie a účelové komunikácie	počet potenciálnych žiadateľov pomer prijatých podnetov a vykonaných kontrol (stavebných dohľadov)	62 100 %	63 0	Plnenie hodnoty merného ukazovateľa je na 101,6%. Stavebný úrad nemá v právomoci ovplyvniť počet podaných žiadostí zo strany stavebníkov. Nebol prijatý žiadny podnet resp. žiadosť na výkon štátneho stavebného dohľadu.
Zabezpečiť efektívny a kvalitný výkon na úseku stavebného poriadku a územného plánovania – originálne kompetencie mesta	počet potenciálnych žiadateľov dĺžka vybavenia podnetu v dňoch	420 max. 30 dní	521 max 30 dní	Plnenie hodnoty merného ukazovateľa sa plní na 124,0%. V rámci pôsobnosti originálnej kompetencie mesta bolo podaných celkom 521 žiadostí (z toho umiestnenie reklamných zariadení - 227 žiadostí , a žiadosti na ohlásenie drobnej stavby, stavebných úprav- 294). Stavebný úrad nemá v právomoci ovplyvniť počet podaných žiadostí zo strany stavebníkov.

PROGRAM 5: BEZPEČNOSŤ, PRÁVO A PORIADOK

Zámer programu: Prievidza – najbezpečnejšie mesto na Slovensku

Podprogram 5.1 Verejný poriadok a bezpečnosť

Zámer : *Sústavná ochrana verejného poriadku, majetku a zdravia občanov*

Zodpovednosť: Mestská polícia

Cieľ	Merateľný ukazovateľ	Plánovaná hodnota v r. 2010	Skutočnosť - plnenie k 31.12.2010	Komentár
Minimalizovať protispoločenskú činnosť aktívnym prístupom hliadok mestskej polície	Predpokladaný počet hodín príslušníkov MsP v hliadkovej službe za rok	32 410	36 255	Dôvodom vyššieho plnenia v roku 2010 je dôsledné využívanie príslušníkov MsP na hliadkovú činnosť.
Zvýšiť dopravnú bezpečnosť mesta Prievidza	počet kontrolovaných prechodov pre chodcov	10	6	Kontrolované sú prechody na uliciach A.Hlinku – 2 prechody, S.Chaluphu – 2 prechody a na Ul. Šafárika - 2 prechody. Zo strany rodičov a učiteľov neboli dané iné požiadavky.
Eliminovať hrubé narušenie verejného poriadku počas kultúrnych a športových podujatí	percentuálna účasť MsP na športových a kultúrnych podujatiach organizovaných mestom za rok	100 %	100 %	Všetky akcie a požiadavky športových a kultúrnych organizácií sú zabezpečované.
Zvýšiť flexibilitu výkonu hliadkovej činnosti	priemerná doba od prevzatia informácie operačným príslušníkom MsP do uskutočnenia zákroku vyslanej hliadky minútach	6 min.	6 min	Využívanie služobných motorových vozidiel počas hliadkovej služby a ich dosah k hliadke sa plní v rámci plánovanej hodnoty.
Zvýšiť mieru dodržiavania dopravných predpisov na území mesta	predpokladaný počet hodín dopravnej hliadky zameraných na kontrolu dopravných predpisov v zmysle zákona	750 h	1 024 h	Dopravná hliadka sa pri svojej činnosti zameriava predovšetkým na kontrolu porušovania dopravných predpisov
Zabezpečiť informovanosť o činnosti MsP a ostatných záchranných zložiek	počet zrealizovaných hromadných propagačných akcií za rok počet zúčastnených a odprezentovaných záchranných zložiek	1 20	1 39	Dňa 21.5.2010 bola zrealizovaná akcia „Deň polície, armádnych Na akciu bolo pozvaných 42 záchranných zložiek, z toho 39 sa akcie reálne zúčastnili.

Podprogram 5.2 Preventívno-výchovná činnosťZámer : *Minimalizovaná protispoločenská činnosť vďaka prevencii*Zodpovednosť: *Mestská polícia*

Cieľ	Merateľný ukazovateľ	Plánovaná hodnota v r. 2010	Skutočnosť - plnenie k 31.12.2010	Komentár
Zabezpečiť posilnenie právneho vedomia obyvateľov mesta	počet zrealizovaných prednášok za rok	90	129	Skutočnosť oproti plánu je z dôvodu zvýšeného záujmu MŠ, ZŠ, Domova dôchodcov. Spolupráca a záujem je z viacerých inštitúcií, nielen zo školských zariadení.
	počet účastníkov prednášok spolu za rok	2 525	3700	Zvýšením záujmu o prednášky úmerne narastá i počet účastníkov na prednáškach.
	počet prednášaných hodín za rok	113	155	Skutočnosť oproti plánu je spôsobená zvýšením časového rozsahu preventívnych aktivít a prednášok s touto témou spojených. Prednášky trvajú spravidla 45 min, niektoré sú však 90 min, spojené s ukázkami výcviku psov a pod... Ukazovateľ sa plní podľa potreby a záujmu.
	počet vydaných propagačných materiálov za rok	2	3	Vydané boli 3 propagačné materiály – kalendáre, záložky, samolepky MsP.
	počet darčkových predmetov rozdанных deťom pri rôznych prednáškach	1 500	2 500	Cieľová hodnota sa naplnila predovšetkým z dôvodu konania akcie „Dňa polície... 2010“ a pomerného počtu zrealizovaných prednášok.
	frekvencia aktualizácie informácií v oblasti prevencie na internetovej stránke za mesiac	4 x	4 x	Vzhľadom k požiadavkám občanov sa internetová stránka aktualizuje už 1 x týždenne, t.z. 4 x za mesiac.

Podprogram 5.3 Monitorovací kamerový systém mesta a chránené pracovisko MsP Prievdza

Zámer : 24 hodinový monitoring mesta

Zodpovednosť: Mestská polícia

Cieľ	Merateľný ukazovateľ	Plánovaná hodnota v r. 2010	Skutočnosť - plnenie k 31.12.2010	Komentár
Zabezpečiť pasívnu bezpečnosť mesta	% funkčné pokrytie mesta kamerami	30 %	35 %	Vzhľadom k tomu, že ešte v roku 2010 pribudli nové kamery, bolo možné v roku 2010 pokryť kamerami a zachytiť väčšiu rozlohu mesta Prievdza.
	počet prevádzkových kamier v meste spolu	21	23	Mesto PD získalo grant zo štátneho rozpočtu, vďaka čomu mohlo zakúpiť ďalšie 2 kamery.
	zabezpečená obsluha 24 hodín	áno	nie	Finančné prostriedky schválené v rozpočte postačujú len na financovanie 8 operátorov MKS. Tento počet na polovičný úväzok stačí na zabezpečenie obsluhy MKS po dobu 18-20 hod.
Zvýšiť objasnenosť priestupkov do roku 2011	% objasnených protispoločenských činností zo všetkých zdokumentovaných kamerovým systémom	68 %	71 %	Vyššie % objasnenosti protispoločenskej činnosti závisí od spolupráce s ODI OR PZ a zasielanie lustrácií vozidiel do 30 dní. Zákonná lehota na objasnenie priestupkov je 2 roky.

Podprogram 5.4 Podiel občana na odhaľovaní protispoločenskej činnosti

Zámer : -

Zodpovednosť: Mestská polícia

Cieľ	Merateľný ukazovateľ	Plánovaná hodnota v r. 2010	Skutočnosť - plnenie k 31.12.2010	Komentár
Minimalizovať protispoločenskú činnosť v spolupráci s obyvateľmi mesta	predpokladaný počet prípadov protiprávneho konania objasnených zásluhou spolupráce občanov mesta	11	0	Počet plánovaných odmien obyvateľom za informácie neboli realizované, nakoľko neboli splnené podmienky v zmysle IS o odmeňovaní občanov za poskytnuté informácie

Podprogram 5.5 Ochrana majetku mesta a obyvateľov

Zámer : -

Zodpovednosť: Mestská polícia

Cieľ	Merateľný ukazovateľ	Plánovaná hodnota v r. 2010	Skutočnosť - plnenie k 31.12.2010	Komentár
Zabezpečiť ochranu majetku a objektov mesta Prievdza	počet chránených objektov mesta	4	4	

Podprogram 5.6 Strelnica

Zámer :

-

Zodpovednosť: Mestská polícia

Cieľ	Merateľný ukazovateľ	Plánovaná hodnota v r. 2010	Skutočnosť - plnenie k 31.12.2010	Komentár
Zabezpečiť pripravenosť príslušníkov MsP na krízové situácie pri výkone svojej činnosti	počet streleckých výcvikov príslušníkov MsP v roku	5	2	Počet streleckých výcvikov závisí od viacerých faktorov - počasie, podmienky na strelnici, finančná situácia.
	percentuálne zhodnotenie (zlepšenie) presnosti zásahu terča príslušníkmi MsP	70%	58 %	Pokles hodnotenia presnosti zásahu terča je predovšetkým z dôvodu neplnenia streleckých výcvikov, kedy viditeľne nastal pokles výkonnosti hliadok MsP v streľbe.
	počet streleckých súťaží s účasťou príslušníkov MsP	2	3	Účasť príslušníkov MsP na streleckých súťažiach závisí aj od pozvaní od iných miest. Príslušníci MsP sa zúčastnili streleckej súťaže v Bán. nad Bebravou a v Piešťanoch. Jednu streleckú súťaž zorganizovala MsP v Prievidzi.

Podprogram 5.7 Civilná ochranaZámer : *Maximálna pripravenosť mesta a obyvateľov v čase krízovej situácie*

Zodpovednosť: Odbor vnútornej správy

Cieľ	Merateľný ukazovateľ	Plánovaná hodnota v r. 2010	Skutočnosť - plnenie k 31.12.2010	Komentár
Zabezpečiť ochranu obyvateľov pred dopadom mimoriadnych udalostí	počet udržiavaných CO krytov spolu	3	3	

Podprogram 5.8 Ochrana pred požiarmiZámer : *Maximálna pripravenosť mesta a obyvateľov v čase požiarov*

Zodpovednosť: Odbor vnútornej správy

Cieľ	Merateľný ukazovateľ	Plánovaná hodnota v r. 2010	Skutočnosť - plnenie k 31.12.2010	Komentár
Minimalizovať riziko vzniku požiarov na území mesta	počet realizovaných periodických prednášok za rok	1	1	
	počet vykonaných preventívnych prehliadok budov za rok	1 000	397	
	počet zrealizovaných hasičských cvičení dobrovoľného hasičského zboru mesta za rok	1	2	

PROGRAM 6: ODPADOVÉ HOSPODÁRSTVO

Zámer programu: Adresný a finančne vyrovnaný systém odpadového hospodárstva, kladúci dôraz na zachovanie a ochranu životného prostredia

Podprogram 6.1 Zvoz, odvoz a zneškodňovanie odpadu

Zámer : Pravidelná a ekologická likvidácia odpadov v meste Prievidza
 Zodpovednosť: Odbor výstavby a regionálneho rozvoja

Cieľ	Merateľný ukazovateľ	Plánovaná hodnota v r. 2010	Skutočnosť - plnenie k 31.12.2010	Komentár
Zabezpečiť nákladovo efektívny zvoz a odvoz odpadov rešpektujúci potreby obyvateľov	predpokladané množstvo vzniknutého odpadu za rok minimálny podiel vyseparovaného odpadu z celkového objemu KO za rok	25 000 t 30 %	24 908 t 22,31 %	Množstvo vzniknutého komunálneho odpadu bolo vyššie ako za minulé obdobia, nárast spôsobili záplavy a odstraňovanie škôd po povodniach. Nízky podiel separácie bol zapríčinený vysokým podielom ukladaného komunálneho odpadu na skládku počas povodní v auguste 2010
Zvýšiť stupeň ochrany životného prostredia formou recyklácie odpadu do roku 2011	podiel recyklovaného odpadu z celkového množstva odpadu	min. 25%	99,37 %	

Podprogram 6.2 Nakladanie s odpadovými vodami

Zámer : -
 Zodpovednosť: Odbor výstavby a regionálneho rozvoja

Cieľ	Merateľný ukazovateľ	Plánovaná hodnota v r. 2010	Skutočnosť - plnenie k 31.12.2010	Komentár
Zabezpečiť údržbu kanalizačných prípojok neznámych vlastníkov	počet prečistených kanalizačných prípojok za rok	300	135	Schválený rozpočet bol 52% požadovanej zmluvnej čiastky. Rozpočtovaná čiastka bola určená na čistenie a opravy prípojok. Zo skutočne čerpaného rozpočtu bolo 76% prostriedkov použitých na opravy prípojok

PROGRAM 7: KOMUNIKÁCIE

Zámer programu: Bezpečná, kvalitná a pohodlná premávka

Podprogram 7.1 Správa a údržba miestnych komunikácií

Zámer : Bezpečná, kvalitná a pohodlná cestná premávka

Zodpovednosť: Odbor výstavby a regionálneho rozvoja

Cieľ	Merateľný ukazovateľ	Plánovaná hodnota v r. 2010	Skutočnosť - plnenie k 31.12.2010	Komentár
Zabezpečiť zjazdnosť cestných komunikácií na území mesta	predpokladaná plocha opravených komunikácií za rok v m ²	4 400 m ²	2 680m ²	Ukazovateľ nebol splnený z dôvodu: a) schváleného rozpočtu vo výške 88% zmluvnej požiadavky; b) dlhej zimy a z toho vyplývajúceho finančného plnenia na zimnú údržbu; c) povodne a odstraňovaní následkov
	celková dĺžka spravovaných miestnych komunikácií v km	93,077 km	93,077 km	
Zabezpečiť bezpečnosť cestnej premávky počas zimných mesiacov	predpokladaná dĺžka posypaných komunikácií (údržba posypovou soľou) z celkovej dĺžky za rok v km	6 000 km	9 951 km	
	predpokladaná dĺžka odhňaných komunikácií z celkovej dĺžky za rok v km	5 250 km	4 963 km	

Podprogram 7.2 Výstavba miestnych komunikácií

Zámer : Vysokokvalitná sieť miestnych komunikácií zabezpečujúca trvalo udržateľný rozvoj mesta

Zodpovednosť: Odbor výstavby a regionálneho rozvoja

Cieľ	Merateľný ukazovateľ	Plánovaná hodnota v r. 2010	Skutočnosť - plnenie k 31.12.2010	Komentár
Rozšíriť sieť miestnych komunikácií v meste	plocha obnovených ciest za rok	0 m ²	0	V rozpočte na rok 2010 neboli zahrnuté finančné prostriedky.
	plocha vybudovaných odstavných plôch za rok	1 530 m ²	0	Realizácia nebola z dôvodu majetko- právneho vyporiadania pozemku jednej časti navrhovanej stavby.

PROGRAM 8: DOPRAVA

Zámer programu: Integrovaný a ekonomicky efektívny dopravný systém, poskytujúci najvyššiu kvalitu a orientáciu na zákazníkov

Program 8. Mestská hromadná doprava

Zodpovednosť: Odbor výstavby a regionálneho rozvoja

Cieľ	Merateľný ukazovateľ	Plánovaná hodnota v r. 2010	Skutočnosť - plnenie k 31.12.2010	Komentár
Zabezpečiť dopravnú obsluhu mesta	výkony v MHD za rok v tis. km celkový počet autobusov poskytujúcich prepravu plánovaný počet prepravených tisíc osôb za rok plánovaný počet prepravených tisíc osôb, ktorým bola poskytnutá zľava za rok	1 826 33 4 825 1 802	1 842 33 4 604 2 566	1 641 - zľavnené 925 – ZŤP
Zvýšiť kvalitu poskytovaných služieb obnovou vozidlového parku	počet nových autobusov na výkony v MHD	20	20	

PROGRAM 9: VZDELÁVANIE A MLÁDEŽ

Zámer programu: Prievídza, regionálne centrum vzdelania

Podprogram 9.1 Materské školy

Zámer: Materské školy rešpektujúce individuálne potreby detí a rodičov

Zodpovednosť: Odbor školstva

Cieľ	Merateľný ukazovateľ	Plánovaná hodnota v r. 2010	Skutočnosť - plnenie k 31.12.2010	Komentár
Zabezpečiť poskytovanie výchovných a vzdelávacích služieb v materských školách	počet prevádzkovaných materských škôl v meste počet detí v materských školách za rok rozpočítané náklady na 1 dieťa za rok v EUR	11 1 064 1 561 €	11 1 042 1 731	Vyššie rozpočtové náklady na 1 dieťa - z dôvodu úpravy rozpočtu pre MŠ v priebehu kalendárneho roka, kedy došlo k navýšeniu hlavne na prevádzku o 100 tis. € (dofinancovanie energií a údržby, v tom boli aj vyššie náklady na odstraňovanie škôd po povodni)
Zvýšiť kvalitu výchovných a vzdelávacích služieb v materských školách do roku 2011	% spokojnosť rodičov s poskytovanými službami do roku 2011	85 %	90%	
Zvýšiť kvalifikáciu zamestnancov v materských školách	percentuálny podiel vyškolených zamestnancov zo všetkých za rok	90,45 %	95%	

Podprogram 9.2 Základné školyZámer : *Základné školy orientujúce sa na potreby žiaka*

Zodpovednosť: Odbor školstva

Cieľ	Merateľný ukazovateľ	Plánovaná hodnota v r. 2010	Skutočnosť - plnenie k 31.12.2010	Komentár
Zabezpečiť kvalitný výchovno-vzdelávací proces	počet základných škôl v meste počet žiakov navštevujúcich základné školy	8 3 569	8 3 403	Demografický vývoj sa podpísal pod nižší počet žiakov v ZŠ a tiež možnosť alternatívneho vzdelávania v súkromných a cirkevných ZŠ a 8-roč.gymnáziách
Zvýšiť kvalitu výchovno - vzdelávacieho procesu do roku 2011	percento žiakov, ktorí dosiahli prospech „prospeš“ zo všetkých žiakov ZŠ	97, 2 %	96,8%	
Zabezpečiť účasť žiakov ZŠ na zmysluplnom a aktívnom využívaní voľného času	počet existujúcich krúžkov pre deti	20	27	
	% podiel školopovinných detí v krúžkoch využívajúcich vzdelávacie poukazy zo všetkých detí	83 %	93%	

Prvok 9.2.1 I.ZŠ Ul.S.Chalupku

Zámer : -

Zodpovednosť: I.ŽŠ S.Chalupku

Cieľ	Merateľný ukazovateľ	Plánovaná hodnota v r. 2010	Skutočnosť - plnenie k 31.12.2010	Komentár
Zabezpečiť kvalitný výchovno-vzdelávací proces	počet žiakov základnej školy spolu počet žiakov s najvyšším umiestením v celoslovenských predmetových olympiádach a súťažiach	510 1	465 1	

Prvok 9.2.2 III.ZŠ Ul.S.Chalupku

Zámer : -

Zodpovednosť: III.ŽŠ S.Chalupku

Cieľ	Merateľný ukazovateľ	Plánovaná hodnota v r. 2010	Skutočnosť - plnenie k 31.12.2010	Komentár
Zabezpečiť kvalitný výchovno-vzdelávací proces	počet žiakov základnej školy spolu počet žiakov s najvyšším umiestením v celoslovenských predmetových olympiádach a súťažiach	420 1	367 1	

Prvok 9.2.3 ZŠ UI. Rastislavova

Zámer :

-

Zodpovednosť: ŽŠ UI.Rastislavova

Cieľ	Merateľný ukazovateľ	Plánovaná hodnota v r. 2010	Skutočnosť - plnenie k 31.12.2010	Komentár
Zabezpečiť kvalitný výchovno-vzdelávací proces	počet žiakov základnej školy spolu	662	639	
	počet žiakov s najvyšším umiestením v celoslovenských predmetových olympiádach a súťažiach	1	1	

Prvok 9.2.4 ZŠ UI. Mariánska

Zámer :

-

Zodpovednosť: ŽŠ UI.Mariánska

Cieľ	Merateľný ukazovateľ	Plánovaná hodnota v r. 2010	Skutočnosť - plnenie k 31.12.2010	Komentár
Zabezpečiť kvalitný výchovno-vzdelávací proces	počet žiakov základnej školy spolu	325	316	
	počet žiakov s najvyšším umiestením v celoslovenských predmetových olympiádach a súťažiach	1	1	

Prvok 9.2.5 ZŠ UI. Malonecpalská

Zámer :

-

Zodpovednosť: ŽŠ UI.Malonecpalská

Cieľ	Merateľný ukazovateľ	Plánovaná hodnota v r. 2010	Skutočnosť - plnenie k 31.12.2010	Komentár
Zabezpečiť kvalitný výchovno-vzdelávací proces	počet žiakov základnej školy spolu	341	309	
	počet žiakov s najvyšším umiestením v celoslovenských predmetových olympiádach a súťažiach	1	1	

Prvok 9.2.6 ZŠ UI. energetikov

Zámer :

-

Zodpovednosť: ŽŠ UI.Energetikov

Cieľ	Merateľný ukazovateľ	Plánovaná hodnota v r. 2010	Skutočnosť - plnenie k 31.12.2010	Komentár
Zabezpečiť kvalitný výchovno-vzdelávací proces	počet žiakov základnej školy spolu	520	504	
	počet žiakov s najvyšším umiestením v celoslovenských predmetových olympiádach a súťažiach	1	1	

Prvok 9.2.7 ZŠ UI. Dobšinského

Zámer :

Zodpovednosť: ŽŠ UI.Dobšinského

Cieľ	Merateľný ukazovateľ	Plánovaná hodnota v r. 2010	Skutočnosť - plnenie k 31.12.2010	Komentár
Zabezpečiť kvalitný výchovno-vzdelávací proces	počet žiakov základnej školy spolu	355	351	
	počet žiakov s najvyšším umiestením v celoslovenských predmetových olympiádach a súťažiach	1	1	

Prvok 9.2.8 ZŠ UI. Šafárika

Zámer :

Zodpovednosť: ŽŠ UI.Šafárika

Cieľ	Merateľný ukazovateľ	Plánovaná hodnota v r. 2010	Skutočnosť - plnenie k 31.12.2010	Komentár
Zabezpečiť kvalitný výchovno-vzdelávací proces	počet žiakov základnej školy spolu	495	452	
	počet žiakov s najvyšším umiestením v celoslovenských predmetových olympiádach a súťažiach	1	1	

Podprogram 9.3 Školské stravovanie

Zámer :

Zodpovednosť: Odbor školstva a ŠJ pri MŠ a ZŠ

Prvok 9.3.1 Školské jedálne pri MŠ

Zámer :

Zodpovednosť: Odbor školstva a ŠJ pri MŠ

Cieľ	Merateľný ukazovateľ	Plánovaná hodnota v r. 2010	Skutočnosť - plnenie k 31.12.2010	Komentár
Zabezpečiť kvalitné a dostupné stravovanie v školských zariadeniach pri materských školách	počet vydaných hlavných jedál pri MŠ za rok	210 000	221 098	

Prvok 9.3.2 Školské jedálne pri ZŠ

Zámer :

Zodpovednosť: Odbor školstva a ŠJ pri ZŠ

Cieľ	Merateľný ukazovateľ	Plánovaná hodnota v r. 2010	Skutočnosť - plnenie k 31.12.2010	Komentár
Zabezpečiť kvalitné a dostupné stravovanie v školských zariadeniach pri základných školách	počet vydaných hlavných jedál pri ZŠ za rok	380 000	401 082	

Podprogram 9.4 Zariadenie pre záujmové vzdelávanie

Zámer : Komplexné služby v oblasti výchovy a vzdelávania

Zodpovednosť: Odbor školstva

Prvok 9.4.1 Školské kluby pri ZŠ

Zámer : -

Zodpovednosť: Odbor školstva a Školské kluby pri ZŠ

Cieľ	Merateľný ukazovateľ	Plánovaná hodnota v r. 2010	Skutočnosť - plnenie k 31.12.2010	Komentár
Zabezpečiť kvalitné a širokospektrálne vzdelávanie a výchovu v oblasti voľnočasových aktivít	predpokladaný celkový počet žiakov v Školských kluboch	968	983	

Prvok 9.4.2 Školské strediská záujmovej činnosti pri ZŠ

Zámer : -

Zodpovednosť: Odbor školstva a Školské strediská záujmovej činnosti pri ZŠ (ŠSZČ)

Cieľ	Merateľný ukazovateľ	Plánovaná hodnota v r. 2010	Skutočnosť - plnenie k 31.12.2010	Komentár
Zabezpečiť kvalitné a širokospektrálne vzdelávanie a výchovu v oblasti voľnočasových aktivít	celkový počet žiakov v ŠSZČ	339	229	Nižší počet žiakov v ŠSZČ je z dôvodu, že od 1.9.2010 pracovalo namiesto troch vychovávateľov len dvaja

Prvok 9.4.3 Základná umelecká škola

Zámer : -

Zodpovednosť: Odbor školstva a Základná umelecká škola (ZUŠ)

Cieľ	Merateľný ukazovateľ	Plánovaná hodnota v r. 2010	Skutočnosť - plnenie k 31.12.2010	Komentár
Zabezpečiť kvalitné základné umelecké vzdelávanie a výchovu žiakov	celkový počet žiakov v ZUŠ za rok	817	796	Nižší počet žiakov v ZUŠ je z dôvodu, že od 15.9.2010 došlo pri zbere údajov k zmene metodiky nápočtu žiakov. Podľa nového sa dieťa fyzicky započítava len raz, nie podľa počtu navštevovaných aktivít, ako to bolo doposiaľ

Prvok 9.4.4 Centrum voľného času

Zámer : -

Zodpovednosť: Odbor školstva a Centrum voľného času (CVČ)

Cieľ	Merateľný ukazovateľ	Plánovaná hodnota v r. 2010	Skutočnosť - plnenie k 31.12.2010	Komentár
Zabezpečiť kvalitné a širokospektrálne voľno –časové aktivity	celkový počet žiakov v CVČ za rok	970	723	Nižší počet žiakov v CVČ je z dôvodu, že od 15.9.2010 došlo pri zbere údajov k zmene metodiky nápočtu žiakov. Podľa nového sa dieťa fyzicky započítava len raz, nie podľa počtu navštevovaných aktivít, ako to bolo doposiaľ

Prvok 9.4.5 Podpora výchovno – vzdelávacieho procesu

Zámer : -

Zodpovednosť: Odbor školstva)

Cieľ	Merateľný ukazovateľ	Plánovaná hodnota v r. 2010	Skutočnosť - plnenie k 31.12.2010	Komentár
Zabezpečiť podporu najlepších žiakov ZŠ v meste	Predpokladaný počet podujatí organizovaných mestom pre ocenených žiakov spolu	1	1	

Podprogram 9.5 Súkromné školy a školské zariadenia

Zámer : -

Zodpovednosť: Odbor školstva

Cieľ	Merateľný ukazovateľ	Plánovaná hodnota v r. 2010	Skutočnosť - plnenie k 31.12.2010	Komentár
Zabezpečiť ponuku výchovy a vzdelávania v neštátnych zariadeniach pre obyvateľov Prievidze	celkový počet detí v neštátnych ZUŠ	894	959	Legislatívna možnosť alternatívneho vzdelávania
	celkový počet detí v neštátnych MŠ	50	54	
	celkový počet detí v neštátnych ŠKD	129	127	

Podprogram 9.6 Podpora vysokoškolského vzdelávania

Zámer :

-

Zodpovednosť: Odbor školstva

Cieľ	Merateľný ukazovateľ	Plánovaná hodnota v r. 2010	Skutočnosť - plnenie k 31.12.2010	Komentár
Vytvoriť podmienky pre zvyšovanie kvalifikácie mladých v regióne	celkový počet podporených študentov VŠ vzdelávania	850	438	Neuzavretie zmluvy s BIC v dôsledku realizácie úsporných opatrení pre nedostatok finančných prostriedkov, t.j. nevykazovanie študentov z BIC, pokles študentov podporovaných n.o. VBN

Podprogram 9.7 Školský úrad

Zámer :

-

Zodpovednosť: Odbor školstva

Cieľ	Merateľný ukazovateľ	Plánovaná hodnota v r. 2010	Skutočnosť - plnenie k 31.12.2010	Komentár
Zabezpečiť prenesený výkon štátnej správy na úseku školstva	počet realizovaných odbornopedagogických aktivít za rok	15	28	

Podprogram 9.8 Podpora práce s deťmi a mládežou

Zámer :

-

Zodpovednosť: Informačné centrum mladých, Mladý parlament, komisie mládeže, komisia školstva

Cieľ	Merateľný ukazovateľ	Plánovaná hodnota v r. 2010	Skutočnosť - plnenie k 31.12.2010	Komentár
Zabezpečiť neformálne vzdelávanie detí a mládeže	počet podporených projektov za rok	15	0	Z dôvodu nedostatku finančných prostriedkov
	počet otvorených podprahových klubov pre deti a mládež za rok	1	0	
	počet zorganizovaných podujatí pre deti a mládež - pravidelne sa opakujúcich za rok	90	103	
	počet zorganizovaných príležitostných podujatí pre deti a mládež za rok	140	214	
Zabezpečiť komplexnú informovanosť mládeže	počet podporených projektov za rok	1	0	Používame materiály strešnej organizácie ZIPCeM. Tlač materiálov nebola financovaná z rozpočtu mesta Prievlady
	počet poskytnutých konzultácií a poradenstva mladým ľuďom za rok	4 000	0	
	počet nových druhov vydaných informačných materiálov za rok	2	3	

Zabezpečiť participáciu detí a mládeže na živote a budúcnosti mesta	počet zrealizovaných stretnutí s predstaviteľmi mesta za rok	4	5	V rámci Fóra detí a mládeže mesta Prievidza a podujatia „Poznaj iných, spoznáš sám seba“ - deň s mládežou mesta Fóra detí a mládeže mesta Prievidza, Konferencia žiackych šk. rád, Konferencia k „EU roku boja proti chudobe a sociálnemu vylúčeniu“, „Poznaj iných, spoznáš sám seba“ - deň s mládežou mesta, workshopy pre Žiacke školské rady, mladých a mládežníckych vedúcich, pracovníkov s mládežou, mladých mesta Prievidza a členov Fóra detí a mládeže mesta Prievidza, „72 hodín bez kompromisu“ atď.
	počet podnetov a námietov detí a mladých ľudí na orgány mesta za rok	30	37	
	Počet zorganizovaných podujatí a aktivít za rok	20	7	

PROGRAM 10: ŠPORT

Zámer programu: Rozsiahly výber športových aktivít a infraštruktúry podľa dopytu, želaní a preferencií obyvateľov mesta Prievidza

Podprogram 10.1 Šport na základných školách a v školských zariadeniach

Zámer : Zdravé a pohybovo zdatné deti a mládež

Zodpovednosť: Odbor školstva

Cieľ	Merateľný ukazovateľ	Plánovaná hodnota v r. 2010	Skutočnosť - plnenie k 31.12.2010	Komentár
Zabezpečiť pohybové aktivity pre deti a mládež	počet existujúcich druhov aktivít žiakov	8	8	

Podprogram 10.2 Podpora športových aktivít

Zámer : Športujúce mesto

Zodpovednosť: Komisia športu a odbor školstva

Cieľ	Merateľný ukazovateľ	Plánovaná hodnota v r. 2010	Skutočnosť - plnenie k 31.12.2010	Komentár
Zabezpečiť široké spektrum športových podujatí pre deti, mládež a dospelých	počet zorganizovaných športových podujatí za rok	0	0	
	počet podporených druhov športov za rok	4	4	
	počet podporených klubov a športových stredísk za rok	4	4	
	počet podporených talentovaných jednotlivcov za rok	0	0	

Podprogram 10.3 Zimný štadiónZámer : *Mesto žijúce hokejom*

Zodpovednosť: UNIPA s.r.o a odbor výstavby a regionálneho rozvoja

Cieľ	Merateľný ukazovateľ	Plánovaná hodnota v r. 2010	Skutočnosť - plnenie k 31.12.2010	Komentár
Zabezpečiť podmienky na rozvoj telesnej kultúry a športu	počet hodín využitia ľadovej plochy za rok	2 200	2 184	
	počet hodín poskytnutých na tréningovú činnosť a zápasy za rok	1 840	1 386	
	priemerná návštevnosť domácich zápasov za rok	1 000	100	
	celkový počet organizovaných aktívnych hokejistov v MSHK Prievidza	250	200	

Podprogram 10.4 Futbalový štadiónZámer : *Mesto žijúce futbalom*

Zodpovednosť: UNIPA s.r.o a odbor výstavby a regionálneho rozvoja

Cieľ	Merateľný ukazovateľ	Plánovaná hodnota v r. 2010	Skutočnosť - plnenie k 31.12.2010	Komentár
Zabezpečiť podmienky pre rozvoj telesnej kultúry a športu	počet hodín poskytnutých na tréningovú činnosť a zápasy za rok	2 230	1 995	
	priemerná návštevnosť domáceho zápasu	500	100	
	počet organizovaných aktívnych futbalistov v kluboch HFK, Hradec	410	300	

Podprogram 10.5 Krytá plaváreňZámer : *Plavecké aktivity škôl mesta, relax pre deti a dospelých*

Zodpovednosť: UNIPA s.r.o a odbor výstavby a regionálneho rozvoja

Cieľ	Merateľný ukazovateľ	Plánovaná hodnota v r. 2010	Skutočnosť - plnenie k 31.12.2010	Komentár
Zabezpečiť efektívne využitie priestorov krytej plavárne	celkový počet návštevníkov za rok	57 000	30 877	Nižšie plnenie všetkých ukazovateľov z dôvodu uzavretia plavárne od 12.7.2010 do 30.11.2010 v dôsledku sanácie kotvenia bazénovej haly a odstraňovania netesnosti bazénovej fólie (únik vody)
	návštevnosť plavárne podľa žiakmi škôl za rok	20 000	11 103	
	obsadenie plavárne podľa počtu hodín za rok	4 200	2 562	

Podprogram 10.6 Športové areályZámer : *Miesto pre športové a voľno-časové aktivity všetkých obyvateľov mesta*

Zodpovednosť: UNIPA s.r.o a odbor výstavby a regionálneho rozvoja

Cieľ	Merateľný ukazovateľ	Plánovaná hodnota v r. 2010	Skutočnosť - plnenie k 31.12.2010	Komentár
Zabezpečiť podmienky na rozvoj neformálnych športových činnosti v meste Prievidza	počet hodín poskytnutých na športovú činnosť v otvorenom športovom areáli mesta spolu za rok	0	0	V rozpočte neboli zaradené fin.prostriedky

Podprogram 10.7 Športová halaZámer : *Univerzálny priestor pre činnosť športových klubov a združení*

Zodpovednosť: HBP a.s. a odbor výstavby a regionálneho rozvoja

Cieľ	Merateľný ukazovateľ	Plánovaná hodnota v r. 2010	Skutočnosť - plnenie k 31.12.2010	Komentár
Zabezpečiť celoročný priestor pre aktívne športové vyžitie	celkový počet prevádzkových hodín za rok	3 445	3 655	
	počet športovcov aktívne využívajúcich služby športovej haly (sauna a regeneračné služby) za rok	1 450	1 457	

Podprogram 10.8 Mobilná ľadová plochaZámer : *Korčuľovanie pre každého*

Zodpovednosť: UNIPA s.r.o a odbor výstavby a regionálneho rozvoja

Cieľ	Merateľný ukazovateľ	Plánovaná hodnota v r. 2010	Skutočnosť - plnenie k 31.12.2010	Komentár
Zabezpečiť efektívne využitie mobilnej ľadovej plochy	celkový počet hodín poskytovania mobilnej ľadovej plochy za sezónu za rok	0	0	V rozpočte neboli zaradené fin.prostriedky
	spokojnosť návštevníkov s poskytnutými službami v percentách	x		Mobilná plocha v r.2010 zasponzorovalo OC KORZO

PROGRAM 11: KULTÚRA A SPOLOČENSKÉ AKTIVITY

Zámer programu: Kultúra a rôzne spoločenské aktivity pre každého

Podprogram 11.1 Podpora kultúrnych podujatí celomestského charakteru

Zámer: -

Zodpovednosť: Kultúrne a spoločenské stredisko

Cieľ	Merateľný ukazovateľ	Plánovaná hodnota v r. 2010	Skutočnosť - plnenie k 31.12.2010	Komentár
Uspokojiť kultúrne potreby čo najväčšieho počtu obyvateľov každej vekovej a sociálnej vrstvy	počet usporiadaných podujatí celomestského charakteru za rok	12	16	
	počet zorganizovaných programov pre deti za rok	6	10	
	počet zorganizovaných podujatí pre dôchodcov za rok	6	17	
	počet zorganizovaných podujatí na námestí za rok	4	17	
	celkový predpokladaný počet účastníkov podujatí za rok	30 000	16 525	
Zabezpečiť kultúrne programy profesionálnych scén pre obyvateľov mesta	počet dovezených programov pre deti za rok	8	10	
	počet účastníkov detských predstavení za rok	2 500	2 744	
	počet predstavení dovážanej kultúry - činohra, muzikál, opera, tanec za rok	20	18	
	predpokladaný počet účastníkov predstavení dovážanej kultúry za rok	6 000	6 538	
Sprístupniť obyvateľstvu multi-žánrovú kultúru nadregionálneho charakteru	počet vystupujúcich súborov z partnerských miest za rok	0	0	

Podprogram 11.2 Knižnica

Zámer: -

Zodpovednosť: Kultúrne a spoločenské stredisko

Cieľ	Merateľný ukazovateľ	Plánovaná hodnota v r. 2010	Skutočnosť - plnenie k 31.12.2010	Komentár
Zabezpečiť dostupnosť literatúry pre všetky vekové a sociálne vrstvy obyvateľstva	počet nakúpených kníh za rok	190	65	
	počet výpožičiek za rok	13 600	48 619	
Vypestovať vzťah k literatúre u mladých čitateľov	počet zorganizovaných podujatí za rok	160	205	
	predpokladaný počet návštevníkov za rok	24 000	25 516	
Zorganizovať besedy so spisovateľmi pre školopovinné	počet usporiadaných besied za rok	2	0	
Zaviesť internet do všetkých pobočiek mestskej knižnice organizovať besedy so spisovateľmi pre školopovinné deti	počet internetových prípojok za rok	3	3	

Podprogram 11.3 Podpora kultúrnych domov

Zámer :

-

Zodpovednosť: Kultúrne a spoločenské stredisko

Cieľ	Merateľný ukazovateľ	Plánovaná hodnota v r. 2010	Skutočnosť - plnenie k 31.12.2010	Komentár
Zabezpečiť kultúrne aktivity obyvateľov v jednotlivých okrajových častiach mesta	počet podujatí KaSS v kultúrnych domoch v okrajových častiach za rok	35	26	
	predpokladaný počet účastníkov podujatí za rok	2 500	2 181	
	počet divadelných predstavení v každej okrajovej časti mesta za rok	1	0	
Zabezpečiť možnosti organizovania kultúrnych aktivít komunitným skupinám	počet aktivít záujmových združení za rok	755	1 056	
	počet podujatí v DK pre iné organizácie (stužkové, plesy, firemné akcie...) za rok	25	39	

Podprogram 11.4 Podpora kultúrnych a spoločenských aktivít

Zámer :

Rozvoj kultúrnych a spoločenských aktivít poskytovaných rôznymi subjektmi

Zodpovednosť:

Sekretariát primátora mesta

Cieľ	Merateľný ukazovateľ	Plánovaná hodnota v r. 2010	Skutočnosť - plnenie k 31.12.2010	Komentár
Podporiť žánrovú a druhovú pestrosť produkovanej kultúry v meste	počet podporených žiadateľov za rok	0	6	TEZAS, s.r.o.Prievidza, Združenie na podporu kultúry hornej Nitry Prievidza,ZUŠ L. Stančeka Prievidza, Regionálne kultúrne centrum Prievidza, Občianske združenie Vtáčničiari Prievidza, Občianske združenie „A“ a Divadlo Shanti Prievidza
	počet podporených kultúrnych žánrov	2	4	Film, divadlo, folklór, spev

Podprogram 11.5 Starostlivosť o kultúrne pamiatky a pamätihodnosti

Zámer :

Zachované kultúrne a pamiatkové dedičstvo na území mesta Prievidza

Zodpovednosť:

Sekretariát primátora mesta

Cieľ	Merateľný ukazovateľ	Plánovaná hodnota v r. 2010	Skutočnosť - plnenie k 31.12.2010	Komentár
Zabezpečiť údržbu kultúrnych pamiatok a pamätihodností mesta	počet plánovaných opráv v rámci údržby kultúrnych a historických pamiatok za rok	3	0	Nebol schválený rozpočet na údržbu

PROGRAM 12: PROSTREDIE PRE ŽIVOT

Zámer programu: Atraktívne a zdravé prostredie pre život, prácu a oddych obyvateľov a návštevníkov mesta s dôrazom na znižovanie miery znečistenia a ochranu prírody a krajiny v meste Prievidza a okolí

Podprogram 12.1 Menšie obecné služby

Zámer : Čistota v meste a pomocné udržiavacie práce cez aktivačnú činnosť nezamestnaných občanov

Zodpovednosť: Odbor vnútornej správy

Cieľ	Merateľný ukazovateľ	Plánovaná hodnota v r. 2010	Skutočnosť - plnenie k 31.12.2010	Komentár
Udržať pracovné návyky u nezamestnaných občanov	percento naplnenia stavu nezamestnaných občanov z počtu požadovaných v rámci projektu	90 %	78 %	Priemerná mesačná účasť uchádzačov o zamestnanie (UoZ) – percento naplnenia stavu ovplyvnil nezájum UoZ o práce, ako aj predčasné vyradenie UoZ z aktivačnej činnosti pre nedodržanie zmluvných podmienok.

Podprogram 12.2 Útulok pre zvieratá

Zámer : -

Zodpovednosť: Odbor výstavby a regionálneho rozvoja

Cieľ	Merateľný ukazovateľ	Plánovaná hodnota v r. 2010	Skutočnosť - plnenie k 31.12.2010	Komentár
Zabezpečiť ubytovanie a starostlivosť pre opustené zvieratá	predpokladaný počet prijatých psov do útulku za rok	160	252	
	predpokladaný počet umiestnených psov za rok	155	224	
	počet vyzbieraných kadáverov za rok	55	61	

Podprogram 12.3 Fontány

Zámer : -

Zodpovednosť: Odbor výstavby a regionálneho rozvoja

Cieľ	Merateľný ukazovateľ	Plánovaná hodnota v r. 2010	Skutočnosť - plnenie k 31.12.2010	Komentár
Zabezpečiť bezporuchovú prevádzku mestských fontán	počet dní prevádzkovania vodných zariadení za rok	120	53	Odstavenie fontány kvôli poruchovosti.

Podprogram 12.4 Deratizácia

Zámer :

-

Zodpovednosť: Odbor výstavby a regionálneho rozvoja

Cieľ	Merateľný ukazovateľ	Plánovaná hodnota v r. 2010	Skutočnosť - plnenie k 31.12.2010	Komentár
Zabezpečiť likvidáciu epidemiologicky nebezpečných hlodavcov a ochranu zdravých životných podmienok obyvateľov mesta	počet plánovaných zásahov počas roka	1	2	Po povodni prebehla v meste neplánovaná deratizácia

Podprogram 12.5 Cintoríny

Zámer :

-

Zodpovednosť: Odbor výstavby a regionálneho rozvoja

Cieľ	Merateľný ukazovateľ	Plánovaná hodnota v r. 2010	Skutočnosť - plnenie k 31.12.2010	Komentár
Zabezpečiť prípravu výstavby nového cintorína s domom smútku a krematória	vypracovanie projektovej dokumentácie (PD)	Áno	nie	Po vydaní územného rozhodnutia bude objednaný projekt pre stavebné povolenie. V súčasnosti prebieha zisťovanie vlastníkov pozemkov a príprava na podanie žiadosti o územné rozhodnutie.
Zvýšiť vyporiadanie nehnuteľností podľa zámerov mesta pre cintoríny do roku 2011	percento vyporiadaných nehnuteľností z celkového plánovaného počtu	70 %	42,5	Z celkového objemu schválených finančných prostriedkov boli tieto vyčerpané na 42,5%. Nedočerpanie bolo zapríčinené tým, že po ukončení dedičských konaní nedošlo k s vlastníkmi k dohode na prevode pozemkov za schválenú kúpnu cenu.

Podprogram 12.6 Individuálny rozvoj volebných obvodov

Zámer :

Rozvoj mesta podľa predstáv občanov

Zodpovednosť: Odbor výstavby a regionálneho rozvoja

Cieľ	Merateľný ukazovateľ	Plánovaná hodnota v r. 2010	Skutočnosť - plnenie k 31.12.2010	Komentár
Operatívne vyriešiť vzniknuté potreby občanov v priamej kompetencii volebných obvodov	% uspokojených požiadaviek občanov zo všetkých vznesených požiadaviek	X	X	

Podprogram 12.7 Správa a údržba verejných priestranstiev

Zámer :

-

Zodpovednosť: Odbor výstavby a regionálneho rozvoja

Cieľ	Merateľný ukazovateľ	Plánovaná hodnota v r. 2010	Skutočnosť - plnenie k 31.12.2010	Komentár
Zabezpečiť pravidelnú údržbu a čistenie verejných priestranstiev a komunikácií	predpokladaná dĺžka čistených krajníc po zimnej údržbe v km	72 km	72 km	
	plocha udržiavaných verejných priestranstiev (spevnených plôch) spolu v tis. m ²	1 128 m ²	1 128 m ²	

Podprogram 12.8 Správa a údržba a verejnej zeleneZámer : *Prievidza - mesto zelene*

Zodpovednosť: Odbor výstavby a regionálneho rozvoja

Cieľ	Merateľný ukazovateľ	Plánovaná hodnota v r. 2010	Skutočnosť - plnenie k 31.12.2010	Komentár
Zabezpečiť starostlivosť o existujúcu verejnú zeleň	počet vyrúbaných stromov za rok	120	174	Počet podľa spoločenskej potreby a počtu suchých stromov.
	počet kosieb reprezentačnej zelene za rok	4	5,5	Kosba v súlade s plánom.
	počet kosieb ostatnej zelene za rok	2,5	2,3	Kosba v súlade s plánom.
	plocha hrabania lístia na jeseň v ha	18,8 ha	57,2	Hrabanie podľa spoločenskej potreby
Zabezpečovať revitalizáciu plôch zelene v meste	počet ks vysadených kvetov za rok	10 000	6 887	Realizovaná len výsadba letničiek.
	počet ks vysadených drevín za rok	400	318	Počet závisí od počtu drevín určených náhradných výsadiel.

Podprogram 12.9 Detские a športové ihriská na verejných priestranstvách

Zámer :

-

Zodpovednosť: Odbor výstavby a regionálneho rozvoja

Cieľ	Merateľný ukazovateľ	Plánovaná hodnota v r. 2010	Skutočnosť - plnenie k 31.12.2010	Komentár
Zabezpečiť pravidelnú údržbu mestských detských a športových ihrísk	celkový počet udržiavaných detských a športových ihrísk	22	24	Nerealizovalo sa budovanie nových zariadení.
	celkový počet udržiavaných pieskovísk	30	30	Zaradenie do údržby pieskoviska bude v r. 2011.
Zabezpečiť obnovu mestských detských a športových ihrísk	počet vybudovaných detských zariadení	0	1	Nákup a osadenie 1 ks pieskoviska.
Zabezpečiť asanáciu starých detských a športových ihrísk	celkový počet zasanovaných detských a športových ihrísk	0	1	Asanácia betónov na sídl. Kopanice.

Podprogram 12.10 Verejné osvetlenie

Zámer : -

Zodpovednosť: UNIPA s.r.o a odbor výstavby a regionálneho rozvoja

Prvok 12.10.1. Správa a údržba verejného osvetlenia

Zámer : -

Zodpovednosť: UNIPA s.r.o a odbor výstavby a regionálneho rozvoja

Cieľ	Merateľný ukazovateľ	Plánovaná hodnota v r. 2010	Skutočnosť - plnenie k 31.12.2010	Komentár
Zabezpečiť efektívnu prevádzku verejného osvetlenia	celková svietivosť svetelných bodov v %	95%	78,33%	Nižšie plnenie – z dôvodu nedostatku finančných prostriedkov úsporné opatrenia
	počet prevádzkovaných svetelných bodov v meste	2 570	3 475	Aktualizácia evidencie svetelných bodov v meste
	ročná spotreba elektrickej energie na 1 svetelný bod (kWh)	580	580	

Prvok 12.10.2. Výstavba verejného osvetlenia

Zámer :

Zodpovednosť: UNIPA s.r.o a odbor výstavby a regionálneho rozvoja

Cieľ	Merateľný ukazovateľ	Plánovaná hodnota v r. 2010	Skutočnosť - plnenie k 31.12.2010	Komentár
Rozšíriť a obnoviť verejné osvetlenie v meste	počet novo vybudovaných svetelných bodov za rok	0	0	
	počet zrekonštruovaných svetelných bodov za rok	0	0	

Prvok 12.11 Rôzne investície do rozvoja mesta

Zámer :

Zodpovednosť: Odbor výstavby a regionálneho rozvoja a právne oddelenie

Cieľ	Merateľný ukazovateľ	Plánovaná hodnota v r. 2010	Skutočnosť - plnenie k 31.12.2010	Komentár
Zabezpečiť financovanie rozvoja mesta z úverových zdrojov	Pravidelné mesačné splácanie úverov	áno	áno	

PROGRAM 13: SOCIÁLNE SLUŽBY

Zámer programu: Komplexná starostlivosť o sociálne znevýhodnené skupiny občanov mesta

Podprogram 13.1 Dávky v hmotnej núdzi

Zámer :

-

Zodpovednosť:

Odbor starostlivosti o občana

Cieľ	Merateľný ukazovateľ	Plánovaná hodnota v r. 2010	Skutočnosť - plnenie k 31.12.2010	Komentár
Zabezpečiť finančnú podporu na zmiernenie hmotnej núdze obyvateľov mesta	počet poberateľov dávky (občania v dôchodku a ŤZP) za rok	135	77	JDHN - vianočné boli vyplatené 200 rodinám s nezaopatrenými deťmi v sume 65 €.Kapitola staroba: JDHN bola vyplatená 77 občanom v hmotnej núdzi, alebo tým, ktorí dosahovali svoj príjem do výšky životného minima. Poskytovanie JDHN je upravené v smernici IS č. 32, podľa ktorej nevznikol niektorým žiadateľom nárok na túto dávku.
	počet poberateľov dávky (matky s deťmi) za rok	400	391	Kapitola rodina s deťmi: JDHN bola vyplatená 391 rodinám s nezaopatrenými deťmi na preklenutie finančnej tiesne pri vybavovaní zákonných nárokov, na mimoriadne výdavky spojené s účasťou dieťaťa v škole v prírode, so zakúpením školských potrieb a na mimoriadne výdavky na nevyhnutné ošatenie.
	počet poberateľov dávky (osamelo žijúci) za rok	180	193	Kapitola osamelo žijúci: JDHN bola vyplatená 193 občanom v hmotnej núdzi na preklenutie finančnej tiesne, na nevyhnutné náklady spojené s nástupom do nemocnice alebo na liečebný pobyt a na ošatenie. Čerpanie bolo mierne prekročené oproti plánovanému rozpočtu.

Podprogram 13.2 Príspevky neštátnym subjektom

Zámer :

-

Zodpovednosť: Odbor starostlivosti o občana

Cieľ	Merateľný ukazovateľ	Plánovaná hodnota v r. 2010	Skutočnosť - plnenie k 31.12.2010	Komentár
Podporiť charitatívne, sociálne a humanitárne aktivity v meste	počet podporených neštátnych subjektov za rok	2	2	Fond sociálnej pomoci bol vytvorený z darov fyzických osôb na riešenie - podporu činnosti OZ, neziskových organizácií, ZO, ich sociálnych a zdravotno-preventívnych aktivít, preklenutie finančnej tiesne rodín s nezaopatrenými deťmi a obyvateľov, ktorí sa ocitli v zložitej sociálnej, alebo krízovej situácii, zabezpečenie štedrovečernej večere a Silvestra pre bezprístrešných obyvateľov mesta. V roku 2010 boli podporené 2 subjekty: 1/Charita sv. Vincenta, n.o., finančné prostriedky boli poskytnuté na prevádzku činnosti, úhradu nákladov za elektrickú energiu, vodného, stočného a plynu, na mzdové náklady kuchárky a krytie časti nákladov na nákup potravín. Charita zabezpečuje služby spojené s poskytovaním ošatenia, zabezpečením strediska osobnej hygieny a organizuje stravovanie pre občanov v HN a bezprístrešných občanov. 2/ SPOKOJNOSŤ, n.o. finančné prostriedky boli poskytnuté na prevádzku činnosti nízkoprahového denného centra na Ciglianskej ceste na úhradu prevádzkových nákladov, mzdové náklady na výchovného pracovníka a pedagóga a krytie časti nákladov na výchovnú a záujmovú činnosť centra. KPSS - bola uzatvorená zmluva s dodávateľom na vyhotovenie KPSS, bola uzavretá v zmysle zákona 448/2008

Podprogram 13.3 Pochovanie občana

Zámer :

-

Zodpovednosť: Odbor starostlivosti o občana

Cieľ	Merateľný ukazovateľ	Plánovaná hodnota v r. 2010	Skutočnosť - plnenie k 31.12.2010	Komentár
Zabezpečiť dôstojné pochovanie občanov	predpokladaný počet pohrebov za rok	4	6	

Podprogram 13.4 Opatrovateľská služba v domácnosti občana

Zámer : Plnohodnotný život seniorov a handicapovaných občanov mesta v domácom prostredí

Zodpovednosť: Odbor starostlivosti o občana

Cieľ	Merateľný ukazovateľ	Plánovaná hodnota v r. 2010	Skutočnosť - plnenie k 31.12.2010	Komentár
Zabezpečiť pomoc pri vykonávaní bežných životných úkonov a kontakt so spoločenským prostredím pre seniorov a zdravotne postihnutých	priemerný počet opatrovaných za rok	195	163	Opatrovateľská služba sa v roku 2010 poskytovala v domácnosti priemerne 163 ľuďom, čo predstavuje 84% plánovanej hodnoty. Predpokladali sme väčší záujem o poskytovanie opatrovateľskej služby. Nie všetci posúdení občania si požiadali o poskytovanie tejto služby.
	celkový počet opatrovaných za rok	272	209	Celkový počet opatrovaných osôb za rok 2010 predstavuje 77% plánovanej hodnoty.

Podprogram 13.5 Prepravná služba sociálnym taxíkom

Zámer : -

Zodpovednosť: Odbor starostlivosti o občana

Cieľ	Merateľný ukazovateľ	Plánovaná hodnota v r. 2010	Skutočnosť - plnenie k 31.12.2010	Komentár
Zabezpečiť prepravné služby pre zdravotne najťažšie postihnutých obyvateľov mesta	predpokladaný počet prepravených osôb za rok	160	222	V roku 2010 sa uskutočnilo 1637 jázd. Pokles počtu jázd súvisí s tým, že od októbra 2010 je prepravná služba zabezpečovaná len jedným sociálnym taxíkom.

Podprogram 13.6 Organizovanie spoločného stravovania

Zámer : Dostupné stravovanie pre seniorov a invalidných občanov

Zodpovednosť: Odbor starostlivosti o občana

Cieľ	Merateľný ukazovateľ	Plánovaná hodnota v r. 2010	Skutočnosť - plnenie k 31.12.2010	Komentár
Zabezpečiť stravovanie pre občanov poberajúcich starobný a invalidný dôchodok	priemerný ročný stav poberateľov služby za rok	105	42	Na kapitole stravovanie došlo oproti roku 2010 k poklesu čerpania, nakoľko od 1.1.2010 sa valorizovali dôchodky. Od 1.7.2010 sa upravovala výška životného minima, a tým niektorým žiadateľom z tohto dôvodu zanikol nárok na príspevok.

Podprogram 13.7 Kluby dôchodcovZámer : *Komplexná starostlivosť o seniorov*

Zodpovednosť: Odbor starostlivosti o občana

Cieľ	Merateľný ukazovateľ	Plánovaná hodnota v r. 2010	Skutočnosť - plnenie k 31.12.2010	Komentár
Zabezpečiť podmienky pre dôstojný život a možnosti spoločenskej realizácie dôchodcov	počet členov v kluboch dôchodcov	800	792	Čerpanie v súlade s rozpočtom

Podprogram 13.8 Zariadenia sociálnych služieb

Zámer : -

Zodpovednosť: Odbor starostlivosti o občana

Cieľ	Merateľný ukazovateľ	Plánovaná hodnota v r. 2010	Skutočnosť - plnenie k 31.12.2010	Komentár
Zabezpečiť základnú starostlivosť bezprístrešným občanom v Útulku pre bezprístrešných na Košovskej ceste	počet ubytovaných klientov za rok	42	48	Rozpočet je splnený v súlade s plánom. Priemerný počet ubytovaných klientov v zariadení sociálnych služieb v Útulku pre bezprístrešných občanov na Košovskej ceste č. 15 je 23 za mesiac. V letnom období je obsadenosť zariadenia priemerne 15 osôb, v zimnom období 29 osôb. V priebehu roka 2010 23 klientov zo zariadenia odišlo, prišlo 6 nových klientov. V zariadení núdzového bývania boli obsadené všetky 4 izby, ale počet ubytovaných detí na jednu izbu je menší. V priebehu roka 8 nových klientov a 7 odišlo zo zariadenia.
	využitie kapacity	84%	115%	
Zabezpečiť dočasnú pomoc osamelým rodičom s nezaopatrenými deťmi v Domove pre osamelých rodičov na Ul. Ľ. Štúra	počet ubytovaných klientov za rok	22	19	
	využitie kapacity	100 %	75%	

Podprogram 13.9 Sociálno-integračné centrum

Zámer : Mesto bez sociálneho vylúčenia zdravotne postihnutých občanov
 Zodpovednosť: Odbor starostlivosti o občana

Cieľ	Merateľný ukazovateľ	Plánovaná hodnota v r. 2010	Skutočnosť - plnenie k 31.12.2010	Komentár
Zabezpečiť spoločný priestor pre záujmovú činnosť hendikepovaných občanov mesta	počet podporených základných organizácií, nadácií, združení	13	13	Integrácia zdravotne postihnutých obyvateľov mesta v jednom centre - Sociálno-integračné centrum na Svätoplukovej ulici č. 14 v Prievidzi. V sídle pôsobí 13 základných organizácií, občianskych združení so starostlivosťou o zdravotne postihnutých obyvateľov mesta. Finančné prostriedky boli čerpané v súlade s rozpočtom.
	evidovaný počet členov v rámci združených organizácií spolu	2 250	1631	

Podprogram 13.10 Osobitný príjemca

Zámer : -
 Zodpovednosť: Odbor starostlivosti o občana

Cieľ	Merateľný ukazovateľ	Plánovaná hodnota v r. 2010	Skutočnosť - plnenie k 31.12.2010	Komentár
Využitie prídavku na dieťa v prospech detí a dávky v hmotnej núdzi v prospech občana a rodiny	počet riešených prípadov za rok	400	312	ÚPSVaR bolo mesto určené ako osobitný príjemca prídavku na dieťa z dôvodu záškoláctva detí, rozvodu rodičov a zmeny poukazovanie PnD medzi rodičmi. Tieto finančné prostriedky boli využité v prospech výchovy a výživy dieťaťa. Finančné prostriedky v rozpočte nie sú plánované sú poukazované z ÚPSVaR na účet mesta.

Podprogram 13.11 Dotácie na žiakov materských a základných škôl

Zámer : -
 Zodpovednosť: Odbor starostlivosti o občana

Cieľ	Merateľný ukazovateľ	Plánovaná hodnota v r. 2010	Skutočnosť - plnenie k 31.12.2010	Komentár
Zabezpečiť rovnaké podmienky pre deti a žiakov bez rozdielu spoločenského postavenia	počet detí poberajúcich dotáciu na stravu	245	200	Plnenie rozpočtu je v zmysle plánovanej hodnoty. Dotácia na motivačný príspevok sa od 1.1.2010 poskytuje rodičom, ktorí poberajú dávku v hmotnej núdzi priamo v dávke v hmotnej núdzi z ÚPSVaR.
	počet detí poberajúcich dotáciu na motivačný príspevok	152	0	Motivačný príspevok je od r.2008 súčasťou dávky v hmotnej núdzi, ukazovateľ navrhujeme zrušiť
	počet detí poberajúcich dotáciu na školské pomôcky	202	173	

Podprogram 13.12 Príspevok pre novonarodené deti

Zámer :

-

Zodpovednosť:

Odbor starostlivosti o občana

Cieľ	Merateľný ukazovateľ	Plánovaná hodnota v r. 2010	Skutočnosť - plnenie k 31.12.2010	Komentár
Zvýšiť nárast populácie v meste v % do roku 2011	predpokladaný nárast populácie v %	4,3 %	4,1%	V súlade s internou smernicou č. 25 je vyplácaný finančný príspevok v sume 66,39 € každému novonarodenému občanovi, ktorý má v čase narodenia trvalý pobyt v meste Prievidza.
Zabezpečiť podporu pre mladé rodiny	predpokladaný počet príspevkov vyplatených za rok	406	401	

Podprogram 13.13 Sociálno-právna ochrana

Zámer :

-

Zodpovednosť:

Odbor starostlivosti o občana

Cieľ	Merateľný ukazovateľ	Plánovaná hodnota v r. 2010	Skutočnosť - plnenie k 31.12.2010	Komentár
Zabezpečiť obnovu rodinných pomerov a tvorbu úspor pre deti umiestnené v detských domovoch	počet podporených detí za rok	5	2	Mesto Prievidza v roku 2010 zabezpečovalo tvorbu úspor 2 deťom umiestneným v detských domovoch. Pri úprave a obnove rodinných pomerov vrátane bytových a sociálnych, sa nám nepodarilo zabezpečiť návrat detí do prirodzeného rodinného prostredia z dôvodu nezájmu rodičov o spoluprácu.
Podporiť kontakt rodičov s deťmi umiestnenými v detských domovoch	počet finančne podporených návštev za rok	3	0	

Podprogram 13.14 Sociálna starostlivosť v Zariadení pre seniorov

Zámer :

Komplexná starostlivosť o dôchodcov

Zodpovednosť:

Zariadenie pre seniorov na Ul.Okáľa a Ul.M.Rázusa

Cieľ	Merateľný ukazovateľ	Plánovaná hodnota v r. 2010	Skutočnosť - plnenie k 31.12.2010	Komentár
Zabezpečiť komplexnú sociálnu starostlivosť pre klientov Zariadenia pre seniorov Ul.Okáľa a Ul.Rázusa	počet všetkých klientov zariadenia	240	242	Snaha je využívať kapacitu zariadenia na 100 %, podarilo sa vytvoriť dve nové ubytovacie miesta
	predpokladaný počet vydaných jedál vlastným klientom zariadenia za rok	450 000	216 000	Vlastní klienti zariadenia odobrali 216 000 obedov, zvyšný počet obedov odobrali cudzí strávníci

Zvýšiť kapacitu pre poskytovanie komplexných sociálnych služieb seniorom v meste Prievidza do roku 2011	počet novovytvorených ubytovacích miest priemerná vyťaženosť kapacity za rok	2 100 %	2 100 %	Vytvorili sme dve nové lôžkové miesta Celý rok je kapacita zariadenia plne využívaná
Zabezpečiť zdravotnú starostlivosť klientom Zariadenia pre seniorov v DD Ul.Okáľa a Ul.Rázusa	stála zdravotná služba zdravotných sestier	áno	áno	Zabezpečovaná je 24 hodinová zdravotná služba

PROGRAM 14: BÝVANIE

Zámer programu: Dostupné bývanie pre občanov mesta

Podprogram 14.1 Bytová problematika

Zámer : -

Zodpovednosť: Odbor starostlivosti o občana

Cieľ	Merateľný ukazovateľ	Plánovaná hodnota v r. 2010	Skutočnosť - plnenie k 31.12.2010	Komentár
Zabezpečiť poradenstvo a pomoc pre obyvateľov s bytovými problémami	počet evidovaných žiadostí spolu	700	655	
	počet nových evidovaných žiadostí za rok	290	266	
	počet pridelených bytov za rok	60	58	

Podprogram 14.2 Agenda Štátneho fondu rozvoja bývania

Zámer : -

Zodpovednosť: Odbor výstavby a regionálneho rozvoja

Cieľ	Merateľný ukazovateľ	Plánovaná hodnota v r. 2010	Skutočnosť - plnenie k 31.12.2010	Komentár
Zabezpečiť vysokokvalitné služby pre obyvateľov mesta pri získavaní vlastného bývania	počet potenciálnych žiadateľov za rok	30	57	Plnenie plánovanej hodnoty za rok 2010 je prekročené, plní sa na 190 %. Dôvodom zvýšeného záujmu žiadateľov o pridelenie príspevku zo zdrojov štátneho fondu rozvoja bývania je zvýšenie limitu pridelovaných finančných prostriedkov zo strany štátu.
	doba administrácie a odoslania žiadosti klienta na ŠFRB v dňoch	15 dní	15 dní	
Zabezpečiť dodržiavanie zákonných podmienok realizácie podporených stavieb	počet vykonaných kontrol za rok	10	10	

Zabezpečiť informovanosť obyvateľov o možnosti získania vlastného bývania	počet občanov, ktorým bola poskytnutá informácia za rok	320	703	Plnenie plánovanej hodnoty za rok 2010 je prekročené, plnenie je na 219,69% . Dôvodom zvýšeného záujmu občanov o požadované informácie je možnosť získania finančných zdrojov zo štátneho fondu rozvoja bývania.
---	---	-----	-----	--

Podprogram 14.3 Správa a evidencia bytov a nebytových priestorov v majetku mesta v pôsobnosti SMMP s.r.o

Zámer : Efektívna a prehľadná evidencia bytov a nebytových priestorov v majetku mesta

Cieľ	Merateľný ukazovateľ	Plánovaná hodnota v r. 2010	Skutočnosť - plnenie k 31.12.2010	Komentár
Zabezpečiť aktuálnu evidenciu a efektívnu správu bytových a nebytových priestorov vo vlastníctve mesta	počet spravovaných mestských bytov spolu	549	378	Celkom počet bytov 551, z toho 173 bytov prešlo do vlastníctva SMMP, s.r.o.
	počet spravovaných nebytových priestorov	19	25	
Zabezpečiť rekonštrukcie, modernizácie spravovaného majetku	počet plánovaných investičných akcií SMMP, s.r.o. za rok	1	1	Vybudovanie plynových kotolní na Ul. Falešníka

PROGRAM 15: PRIEMYSELNÝ PARK

Zámer programu: Vynikajúce podmienky pre strategických investorov, šanca pre zvýšenie zamestnanosti a zvýšenie kvality života obyvateľov mesta

Program 15: Priemyselný park

Zodpovednosť: Prievidza Invest s.r.o a odbor výstavby a regionálneho rozvoja

Cieľ	Merateľný ukazovateľ	Plánovaná hodnota v r. 2010	Skutočnosť - plnenie k 31.12.2010	Komentár
Zabezpečiť kvalitnú infraštruktúru pre domácich a zahraničných investorov	počet novoohlásených investičných projektov za rok	1	0	Nebol ohlásený investičný projekt.
	výška investícií v miliónoch EUR	10	0,5	Realizovaná výrobná hala KOVOSPOL GROUP.
	počet vytvorených pracovných miest za rok	50	40	Strojárska výroba.
Zvýšiť percentuálne obsadenie kapacity priemyselného parku do roku 2011	% využitie kapacity priemyselného parku	25%	0	Nebol zazmluvnený nový investičný projekt v zóne.
Zabezpečiť vyporiadanie nehnuteľností podľa zámerov mesta pre priem.park	Percento vyporiadanych nehnuteľností z celkového plánovaného počtu	10 %	0	Nákup pozemkov od SPF nebol realizovaný. Nákup pozemkov od fyzických osôb v priemyselnej zóne Západ II pozastavený do naplnenia zóny Západ I.

PROGRAM 16: ADMINISTRATÍVA

Zámer programu: Maximálne funkčný chod Mestského úradu v Prievidzi

Program 16	Administratíva
-------------------	-----------------------

Zodpovednosť:	Odbor vnútornej správy, ekonomický odbor
---------------	--

Cieľ a merateľné ukazovatele sa v tomto Programe nestanovujú.

SPRÁVA NEZÁVISLÉHO AUDÍTORA

Mestskému zastupiteľstvu mesta Prievidza

Správa k účtovnej závierke

Uskutočnili sme audit priloženej účtovnej závierky účtovnej jednotky mesto Prievidza, ktorá obsahuje súvahu k 31. decembru 2010, výkaz ziskov a strát za rok končiaci k uvedenému dátumu, a poznámky, ktoré obsahujú prehľad významných účtovných zásad a účtovných metód a ďalšie vysvetľujúce informácie.

Zodpovednosť štatutárneho orgánu za účtovnú závierku

Primátor je zodpovedný za zostavenie účtovnej závierky, ktorá poskytuje pravdivý a verný obraz v súlade so zákonom o účtovníctve č. 431/2002 Z.z. v znení neskorších predpisov (ďalej len „zákon o účtovníctve“) a za interné kontroly, ktoré štatutárny orgán považuje za potrebné pre zostavenie účtovnej závierky, ktorá neobsahuje významné nesprávnosti, či už v dôsledku podvodu alebo chyby.

Primátor mesta je zodpovedný za dodržiavanie pravidiel rozpočtového hospodárenia, vývoj dlhu a používanie návratných zdrojov financovania podľa zákona č. 583/2004 Z.z. v platnom znení.

Zodpovednosť audítora

Našou zodpovednosťou je vyjadriť stanovisko k tejto účtovnej závierke na základe nášho auditu. Audit sme vykonali v súlade s medzinárodnými audítorskými štandardmi. Podľa týchto štandardov máme dodržiavať etické požiadavky, naplánovať a vykonať audit tak, aby sme získali primerané uistenie, že účtovná závierka neobsahuje významné nesprávnosti. Súčasťou auditu je uskutočnenie postupov na získanie audítorských dôkazov o sumách a údajoch vykázaných v účtovnej závierke.

Súčasťou auditu je aj zhodnotenie rozpočtového hospodárenia a zadlženosti mesta a overenie použitia návratných zdrojov financovania, vyplývajúce zo zákona č. 583/2004 Z.z. o rozpočtových pravidlách, platných v SR pre územnú samosprávu v znení neskorších predpisov.

Zvolené postupy závisia od úsudku audítora, vrátane posúdenia rizík významnej nesprávnosti v účtovnej závierke, či už v dôsledku podvodu alebo chyby. Pri posudzovaní tohto rizika audítor berie do úvahy interné kontroly relevantné na zostavenie účtovnej závierky účtovnej jednotky, ktorá poskytuje pravdivý a verný obraz, aby mohol navrhnúť audítorské postupy vhodné za daných okolností, nie však na účely vyjadrenia stanoviska k účinnosti interných kontrol účtovnej jednotky. Audit ďalej zahŕňa vyhodnotenie vhodnosti použitých účtovných zásad a účtovných metód ako aj primeranosti účtovných odhadov, ktoré urobil štatutárny orgán, ako aj vyhodnotenie celkovej prezentácie účtovnej závierky.

Sme presvedčení, že audítorské dôkazy, ktoré sme získali, poskytujú dostatočný a vhodný základ pre naše audítorské stanovisko.

Stanovisko

Podľa nášho názoru, účtovná závierka poskytuje vo všetkých významných súvislostiach pravdivý a verný obraz finančnej situácie mesta Prievidza k 31. decembru 2010 a výsledky jeho hospodárenia a peňažné toky za rok končiaci k uvedenému dátumu v súlade so zákonom o účtovníctve.


Správa o ďalších požiadavkách zákonov a predpisov

Na základe overenia rozpočtového hospodárenia zachyteného v poznámkach účtovnej závierky konštatujeme, že sme nezistili vo všetkých významných súvislostiach skutočnosti, ktoré by spochybňovali vykázané výsledky rozpočtového hospodárenia. Stav vykázaného dlhu mesta a návratných zdrojov podľa nášho overenia je zhodný so stavom vykázaným v účtovnej závierke.

Iná skutočnosť

Audit účtovnej závierky mesta Prievidza za rok končiaci sa 31. decembra 2009 vykonal iný audítor, ktorý 22. marca 2010 vyjadril k tejto účtovnej závierke nemodifikované stanovisko.

Bratislava, 28. januára 2011



A handwritten signature in black ink is positioned to the left of a circular stamp. The stamp contains the text: 'Slovenská komora audítov' at the top, 'SKAU' in the center, 'Č. licencie 278' below it, and 'MANDAT AUDIT, s.r.o.' at the bottom.

MANDAT AUDIT, s.r.o.
Námestie SNP 15, 811 01 Bratislava
Licencia SKAU č. 278

Ing. Martin Šiagi
Zodpovedný audítor
Dekrét SKAU č. 871

**Správa o hospodárení
za rok 2010
za školy a školské zariadenia
- programový rozpočet PR 9**

Vypracoval : Ing. Mária Halahyiová – odborný referent pre rozpočet a financie

Zodpovedný : Ing. Milan Rybanský – vedúci odboru školstva

Komentár k rozboru hospodárenia za rok 2010 za školy a školské zariadenia - programový rozpočet PR 9

Úvod

Rok 2010 v oblasti financovania bol poznačený nepriaznivou finančnou situáciou v krytí potrieb samosprávy spôsobenou dôsledkami hospodárskej krízy v podobe prepadu podielových daní a odstraňovaním škôd v súvislosti s povodňou, ktorá zasiahla mesto 15.8.2010. S tým súviseli jednak problémy v prerozdelení výnosu dane z príjmov pre originálne kompetencie školstva a jednak problémy vyplývajúce z oneskoreného riešenia podhodnoteného financovania prenesených kompetencií z ministerstva školstva - až 15. decembra 2010. Za týchto podmienok bolo veľmi obtiažne nastaviť objektívne kritériá pre celú oblasť základného školstva.

Normatívne financovanie :

Rozpočet pre rok 2010 bol ministerstvom školstva prostredníctvom KŠÚ Trenčín určený nasledovnými rozpočtovými opatreniami :

1. č. A2010/002812 z 3. 2. 2010 v sume 4 206 600 €,
2. č. A2010/003675 z 16.6. 2010 zvýšenie o 85 060 € na sumu 4 291 660 € (čiastočné dofinancovanie osobných nákladov na základe dohodovacieho konania)
3. č. A2010/004790 z 30.10.2010 zníženie o 70 427 € na sumu 4 221 233 € (realizované zmeny v nápočte finančných prostriedkov po aktualizácii počtu žiakov od nového školského roku 2010/2011)
4. č. A2010/004790 z 2. 12. 2010 zvýšenie o 856 € na sumu 4 222 089 € (priznané kreditové príplatky)
5. č. A2010/004790 z 15. 12. 2010 zvýšenie o 208 000 € na konečnú sumu **4 430 089 €** (na základe dohodovacieho konania riešenie dofinancovania osobných nákladov v sume 158 000 € a dofinancovanie prevádzkových nákladov v objeme 50 000 €).

Okrem normatívnych prostriedkov boli nárokované a pridelené aj **nenormatívne prostriedky** na financovanie vzdelávacích poukazov, dopravného, havárie, odchodného a za mimoriadne výsledky žiakov. Rozpočet pre rok 2010 bol ministerstvom školstva prostredníctvom KŠÚ Trenčín určený nasledovnými rozpočtovými opatreniami :

1. č. A/2010/00236-0001 z 25.2.2010 v sume 120 307 €,
2. č. A/2009/00236-0004, z 24.7.2010 zvýšenie o 3 521 € na sumu 123 828 €,
3. č. A/2008/00236 -0005 z 13.9.2010 zvýšenie o 6 478 € na sumu 130 306 €,
4. č. A/2008/00236-0006 z 29.10.2010 zvýšenie o 96 718 € na sumu 227 024 € a
5. č. A/2008/00236-0007 z 21.12.2010 zvýšenie o 5 106 € na konečnú sumu **232 130 €**.

Z kapitoly ministerstva školstva boli pridelené finančné prostriedky na výchovu a vzdelávanie pre deti materských škôl, ktoré majú **jeden rok pred plnením povinnej školskej dochádzky** rozpočtovými opatreniami :

1. č. A2010/002813 z 4.2.2010 v sume 59 332 €,
2. č. A2010/004790 z 2.11.2010 zníženie o 79 € na konečnú sumu **59 253 €**.

Pre financovanie originálnych kompetencií za školy a školské zariadenia v **zriaďovateľskej pôsobnosti mesta** bola schválená čiastka 3 525 222 €, úpravami navýšená o 545 552 € na

4 070 774 € (v tom na odstraňovanie následkov povodne 94 000 € z FRM a 16 850 € formou sponzorstva).

Porovnanie rozpočtu s predchádzajúcimi rokmi (v €):

Upravený rozpočet	Rok 2007	Rok 2008	Rok 2009	Rok 2010
Orig.kompetencie	3 547 500	3 493 460	3 931 009	4 070 774

Zriaďovateľom neštátnych škôl a školských zariadení a cirkevnému školskému zariadeniu boli už tretí rok poskytnuté finančné prostriedky z prerozdelenia výnosu dane z príjmov FO. Na tento účel boli vyčlenené finančné prostriedky celkom v sume **339 564 €** v súlade s Nariadením vlády SR č. 668/2004 Z.z. o rozdeľovaní výnosu dane z príjmov v platnom znení a v súlade s VZN mesta č.106/2009.

V rámci viaczdrojového financovania boli v roku 2010 rozpočtom určené aj **vlastné zdroje** financovania inkasované prostredníctvom VZN č. 96/2008 o poplatkoch v školstve v sume **178 690 €** a ďalšie vlastné zdroje (prenájmy, réžie, úroky, dary) určené v sume **165 690 €**.

Čiastka **130 519 €** je určená **na financovanie stavby ZŠ Malonecpalská**, z toho **zo štátu** v sume 84 768 €, na **deti v hmotnej núdzi** v sume 37 370 €, na financovanie súťaží a olympiád v sume 8 381 €.

Z Európskeho sociálneho fondu bolo v rozpočte rátané s objemom **324 857 €**.

Na podporu **vysokého školstva, školského úradu a komisie mládeže** mesto vyčlenilo čiastku **47 863 €**.

Zohľadniac všetky tieto zdroje rozpočet pre školstvo ako súčasť mestského rozpočtu bol sledovaný prostredníctvom **programového rozpočtu č. 9 – Vzdelávanie**. V roku 2010 mal odsúhlasené finančné krytie v sume **9 979 129 €**, čo je oproti rozpočtu minulého roku 10 441 256 € **menej o 462 127 €**.

ROZBOR FINANCOVANIA

ZÁKLADNÉ UKAZOVATELE

Po započítaní všetkých zdrojov financovania boli príjmy v skutočnosti naplnené vo výške **10 028 638 €** a výdavky boli čerpané vo výške **9 865 598 €**. Prebytok hospodárenia za školstvo vo výške **163 040 €**, z toho **účelové 141 179 €** je predmetom schvaľovania záverečného účtu mesta za rok 2010:

	Rozpočet posledná úprava	Skutočnosť k 31.12.2010	Rozdiel Skutoč.-rozpočet	% plnenia
Príjmy	9 979 129	10 028 638	49 509	100,50 %
Výdavky	9 979 129	9 865 598	-113 531	98,86 %
Príjmy-výdavky	0	163 040	163 040	x
z toho : účelové	x	x	141 179	x

v €

PRÍJMY

Vývoj príjmovej časti rozpočtu bol v priebehu roka 2010 nasledovný :

v €

	Schvál.rozp.	Uprav.rozp.	Skutočnosť	Skut.-upr.rozp..	% plnenia
Príjmy	11 342 655	9 979 129	10 028 638	49 509	100,50

Zdroje schváleného rozpočtu 11 342 655 € boli v priebehu roka upravené - znížené na objem 9 979 129 €, skutočnosť bola dosiahnutá v sume 10 028 638 €, t.j. plnenie na 100,50 %.

Na jednej strane v priebehu úprav rozpočtu pre rok 2010 najväčší pokles oproti schválenému rozpočtu predstavovalo pozastavenie kapitálových projektov na modernizáciu škôl zo strany **ESF**, čím došlo jednorázovo ku kráteniu rozpočtu príjmov o 2 513 568 € (ZŠ Rastislavova, III. ZŠ S. Chalupku). Na druhej strane v priebehu roka však boli navýšené **zdroje mesta pre školstvo** o 632 449 € (v tom na kapitálové výdavky o 156 524 € - z toho na nákup pozemkov ZŠ Malonecpalská 60 000 €, bežné výdavky o 475 925 €), navýšenie **zo štátneho rozpočtu** o 73 209 € na normatívne a nenormatívne výdavky o 193 688 € a nakoniec **z vlastných zdrojov** o 79 110 €.

Z pohľadu na upravený rozpočet, skutočnosť dosiahnutú k 31.12.2010 a z hľadiska pôvodu a účelu boli príjmy nasledovné :

v €

Druh príjmu	Upravený rozpočet	Skut. k 31.12.2010	Rozdiel
Normatívne	4 430 089	4 430 089	0
Nenormatívne	269 906	270 612	+ 706
Vzdel.poukazy	89 124	89 124	0
Hmotná núdza	37 370	38 031	+ 661
Vlastné	344 380	397 312	+ 52 932
Účelové z mesta	334 059	341 165	+ 7 106
Kofin.projektov mestom	23 027	23 027	0
Projekty ESF	324 857	312 961	-11 896
Prerozdelené PD	3 713 688	3 713 688	0
Neštátne školstvo	339 564	339 564	0
Iné (komisie, VŠ,ŠÚ)	47 863	47 863	0
Školský úrad zo ŠR	25 202	25 202	0
SPOLU	9 979 129	10 028 638	49 509

Z podrobnejšej analýzy je zrejmé, že oproti rozpočtu došlo k vyššiemu plneniu **vlastných príjmov na sumu 397 312 € o 52 932 €**, a to na školách s právnou subjektivitou (ďalej len PS) o 32 171 € (z toho napr. sponzorstvo na odstraňovanie škôd po povodniach 22 000 € ZŠ Rastislavova a 10 000 € ZUŠ) a na školách bez PS došlo k vyššiemu plneniu o 20 761 €.

Štruktúra vlastných príjmov bola v roku 2010 nasledovná :

- nájom a prenájom : 81 297 €
- sponzorstvo : 40 209 €
- poplatky od rodičov : 173 332 €
- réžie za stravné od dospelých stravníkov : 78 839 €
- dobropisy , úroky a pod.: 15 185 €
- ostatné (CVC na súťaže) : 8 450 €
- SPOLU : 397 312 €

Účelové príjmy, ktoré neboli dočerpané v roku 2010, sú predmetom prerokovania **v záverečnom účte** v sume **163 040,79 €**, z toho :

- A. 60,34 € nedočerpané normatívne prostriedky zo ŠR pre PS
 608,40 € nedočerpané prostriedky na vzdelávacie poukazy zo ŠR na PS
344,80 € nedočerpané nenormatívne prostriedky – dopravné zo ŠR pre ZŠ Rastislavova.
1 013,54 € nedočerpané prostriedky zo ŠR prostredníctvom MŠ VVaŠ SR
- B. 3 450,79 € nedočerpané prostriedky zo ŠR na hmotnú núdzu prostredníctvom MPSVaR SR**
- C. 30 582,54 € nedočerpané prostriedky ESF na projekty**
- D. 5 411,94 € nedočerpané prostriedky mesta na kofinancovanie projektov**
- E. 23 438,33 € účelové vlastné zdroje PS na kofinancovanie projektov**
- F. 35 176,44 € nedočerpané účelové zdroje mesta na povodne z FRM pre ZUŠ**
- G. 42 106,14 € mylná platba ZŠ Mariánska – mzdy za december**
140 166,18 €
- H. 18 850,32 € nepoužitú vlastné príjmy škôl s PS (zostatok účtu 900097018)
- I.. 848,23 € zostatky vlastných príjmov za školy bez PS (zostatok účtu 9000097018)
- J. 1 792,97 € zostatky rodičovských poplatkov za školy bez PS (zostatok účtu 9000096015)
21 491,52 € nedočerpané vlastné príjmy škôl a školských zariadení
- K. 369,55 € nedočerpaná – vrátená dotácia zo zdrojov mesta pri koncoročnom nulovaní účtov**
 (329,77 € bežné výdavky, 39,78 € kapitálové výdavky) právnych subjektov

I.

Nevyčerpané prostriedky zo **štátneho rozpočtu** (bod A) v sume **1 013,54 €** bude potrebné dočerpať v I. štvrtroku 2011. V týchto prípadoch bude tak vykonané v zmysle § 8 ods.5 zákona č.523/2004 Z.z. o rozpočtových pravidlách verejnej správy, keď výdavky poskytnuté prostredníctvom krajského školského úradu formou transferu po 1. októbri 2010, ktoré nebolo možné použiť do konca roku, možno použiť do 31.3. 2011.

Odbor školstva si zároveň nárokuje na dočerpanie v roku 2011 aj prostriedky v sume **59 432,81 €** uvedené v bode C, D a E. **na projekty** v zmysle dohodnutých zmlúv a na pokyn od agentúry pre financovanie projektov.

Nedočerpané prostriedky z Fondu rozvoja mesta od ZUŠ (bod F) na odstraňovanie havárie po povodni odbor školstva nárokuje na dočerpanie pre ZUŠ v roku 2011 v sume **35 176,44 €**.

Mylnú platbu v sume **42 106,44 €** tak isto odbor školstva žiada obratom vrátiť na účet právneho subjektu ZŠ Mariánska, nakoľko ide o mzdové prostriedky za mesiac december, ktoré boli bankou omylom zaslané na účet mesta pri nulovaní účtu právneho subjektu.

II.

Prostriedky celkom v sume **21 491,52 €** uvedené v bodoch H.-J. budú prevedené do **fondu rozvoja mesta** a čerpané v školách a školských zariadeniach v roku 2011 ako kapitálové výdavky.

VÝDAVKY

Zdroje v roku 2010 boli použité na 98,86 % v čiastke **9 865 598 €**, z toho na kapitálové výdavky v sume 211 883 € a bežné výdavky v sume 9 953 715 € v nasledujúcej štruktúre **programového rozpočtu 9 – VZDELÁVANIE** :

v €

Číslo PR	Názov	Upravený rozpočet	Skut. k 31.12.2010	% plnenia
9.1.	Materské školy	1 757 827	1 803 809	102,6
9.2.	Základné školy	5 341 155	5 233 581	98,0
9.3.	Školské stravovanie	1 123 043	1 133 199	100,9
9.4.	Zariadenia pre záujm. vzdel.	1 344 475	1 287 613	95,8
9.5.	Súkromné školy a šk.zariad.	339 564	339 564	100,0
9.6.	Podpora vysokoškol.vzdel.	33 357	29 720	89,1
9.7.	Školský úrad	31 235	29 640	94,9
9.8.	Podpora práce s deťmi a ml.	8 473	8 472	100,0
SPOLU	Programový rozpočet 9	9 979 129	9 865 598	98,9

Dôvodom nižšieho čerpania výdavkov, a to na 98,9 % (113 531 €), bolo predovšetkým :
Nedočerpanie : 159 359 €

- nižšie čerpanie zdrojov z európskych spoločností na projekty podľa aktuálnych výdavkov účtovaných na právnych subjektoch oproti rozpočtu o **50 479 €** - PR 9.2,
- nedočerpanie čiastky **53 844 €** na nákup pozemkov pod areál ZŠ Malonepalská- PR 9.2
- nižšie čerpanie na projekt COMENIUS-Regio oproti rozpočtu o **8 201 €** - PR 9.4,
- nakoľko nebola uzavretá zmluva o príspevku mesta pre BIC, čiastka **3 637 €** sa nečerpana – PR 9.6
- v programe PR 9.7 školský úrad nebola dočerpaná čiastka z mestských zdrojov **1 595 €**
- nižší prídel z ÚPSVaR na hmotnú núdzu oproti rozpočtu a teda aj čerpanie o **661 €** - PR 9.1, 9.2 a 9.3,
- z časových dôvodov nepoužitie zdrojov z FRM pre ZUŠ v sume **35 176 €** - PR 9.4
- oproti rozpočtu boli čerpané nižšie vlastné príjmy na právnych subjektoch o **2 733 €** (nepoužitie vlastné príjmy v sume 42 288,65 € boli zaslané na účty mesta a sú súčasťou zúčtovania finančných vzťahov – vid' predchádzajúcu časť PRÍJMY)
- na druhej strane z vyšších vlastných príjmov škôl bez právnej subjektivity z prenájmov bola použitá čiastka 10 000 € na krytie kapitálových výdavkov právnych subjektov (5 000 € ZŠ Energetikov – rekonštrukcia WC, 5 000 € CVČ – rekonštrukcia vstupu átria), nepoužitie vlastné príjmy v sume **2 641 €** zostali na účtoch mesta a sú súčasťou záverečného účtu mesta – vid' predchádzajúcu časť PRÍJMY
- nedočerpané prostriedky **392 €** : zostatkov účtov PS 370 € a 22 € nedočerpanie na ostatných PR.9

Prekročenie : 45 828 €

- rozpočtovaná čiastka podielových daní na výdavky pre MŠ a ŠJ MŠ bola prekročená o **45 122 €** (MŠ o 40 720 € a ŠJ MŠ o 4 402 €) v dôsledku úhrady faktúry za teplo od PTH za XI. mesiac v sume 17 668 €. Zvyšná časť 27 454 € bola použitá na úhradu tepla pre MŠ Závodníka, úhrady za el. energiu, plyn, odborné prehliadky a tvorbu SF a na čiastočné dofinancovanie bežných transferov – napr.PN súvisiacich s osobnými nákladmi MŠ a ŠJ za mesiac december.
- prekročenie rozpočtu o čiastku **706 €** - odstupné zo ŠR, ktoré prišlo až po vykonaných všetkých úpravách pre ZŠ Energetikov

Neuhradené faktúry od dodávateľov za rok 2010 (týkajúce sa roku 2010 došlé do 15.1.2011) boli vykázané v sume 50 915 €, z toho na školách s PS 4 492 € (voda, telefón, stráženie objektu a pod.) a na školách bez PS 46 423 € (teplo PTH 26 418 €, voda 2 837 € a 17 168 € vybudovanie nového zdroja tepla MŠ Závodníka).

Samostatná pozornosť bola venovaná prostriedkom vyčleneným z rozpočtu mesta na financovanie **PR – 9 Vzdelávanie** v roku 2010, ktoré sa čerpali nasledovne :

v €

	Schválený rozpočet.	Upravený rozpočet.	Skutočnosť	Rozdiel Skutoč-upr.rozp.
MŠ a ŠJ MŠ	1 852 449	1 931 219	1 976 341	45 122
Výdavky inde nedefinované	4 250	4 350	4 031	-319
ŠKD	386 271	368 191	367 660	-531
ŠSZČ	54 899	57 244	57 244	0
ZUŠ	424 734	426 734	426 734	0
CVČ	231 981	241 981	241 981	0
ŠJ ZŠ	525 719	683 969	684 452	483
účelové	37 000	334 059	244 491	- 89 568
A SPOLU zriad'.pôsobnosť mesta	3 517 303	4 047 747	4 002 934	-44 813
Projekty ESF	7 919	23 027	15 026	-8 001
B SPOLU projekty spolufinanc.	7 919	23 027	15 026	-8 001
C SPOLU A + B	3 525 222	4 070 774	4 017 960	-52 814
Neštátne a cirkevné školstvo	254 473	339 564	339 564	0
Vysoké školstvo	33 357	33 357	29 720	-3 637
Komisie (školská a mládeže)	9 700	8 473	8 472	-1
Školský úrad	3 000	6 033	4 438	-1 595
D SPOLU	300 530	387 427	382 194	-5 233
E CELKOM C + D	3 825 752	4 458 201	4 400 154	-58 047

K celkovému výsledku – **58 047 €** možno konštatovať, že v roku 2010 nedošlo k prekročeniu rozpočtovanej čiastky vyčlenených pre školstvo z rozpočtu mesta z prerozdelenia výnosu podielových daní a z iných zdrojov mesta. Na danom stave sa podieľali nasledovné skutočnosti :

1. Z prehľadu je zrejme najvyššie nedočerpanie v oblasti účelových prostriedkov z mesta v sume **89 568 €** : 53 844 € neuskutočnený výkup pozemkov pod ZŠ Malonecpalská, 35 176 € z časových dôvodov nepoužitie zdrojov z FRM pre ZUŠ na odstraňovanie následkov povodní 183 € na odstraňovanie následkov povodní za MŠ v dôsledku kompenzácie týchto výdavkov z ministerstva vnútra 365 € nepoužitie zostatky z účelových prostriedkov od 10 PS.
2. Nedočerpanie prostriedkov mesta na spolufinancovanie projektov v sume **8 001 €** je spôsobené aktualizáciou zasielaných finančných čiastok na pokyn agentúry riadiacej proces realizácie zmlúv.
3. Dôvodom nedočerpania účelových prostriedkov pre VŠ v sume **3 637 €** je neuzavretie zmluvy s BIC v dôsledku realizácie úsporných opatrení pre nedostatok finančných prostriedkov z prerozdelenia podielových daní.
4. Ostatné nedočerpania v celkovej sume **2 444 €** boli predovšetkým v dôsledku úspory zdrojov.
5. Na druhej strane za oblasť MŠ a ŠJ boli prekročené zdroje o **45 122 €**. V sume 17 668 € bola uskutočnená úhrada faktúry dodávateľovi tepla PTH za mesiac november. Zvyšná časť 27 454 € bola použitá na úhradu tepla pre MŠ Závodníka, úhrady za el. energiu, plyn, odborné prehliadky a tvorbu SF a na čiastočné dofinancovanie bežných transferov – napr.PN súvisiacich s osobnými nákladmi MŠ a ŠJ za mesiac december.

V **programovom rozpočte 9 : Vzdelávanie** boli na 100 % použité všetky **presuny** , ktoré boli pridelené školstvu (mimo povodní –viď nižšie) ako účelové prostriedky **13 687 €** :

- 7 000 € EKOROK Nestlé
- 2 448 € údržba strechy ZŠ Rastislavova
- 1 262 € poistenie budovy ZŠ Dobšinského,
- 1 000 € Prievidza spieva ZUŠ
- 450 € cest.náklady pre súťažiacich ZUŠ
- 200 € z komisie mládeže na projekt „Prievidza 2010“ pre CVČ
- 500 € z komisie mládeže pre mažoretky – CVČ
- 300 € presun z reprezentačného pre mažoretky – CVČ
- 527 € z komisie mládeže na projekt „Vzdelávanie dobrovoľníkov“

Na **povodne** boli vyčlenené a čerpané finančné prostriedky nasledovne :

v €

Škola	vyčíslená škoda k 12.11.2010	Krytie a čerpanie *						neuhradené k31.12.2010
		MŠ SR	MV SR	Mesto sponz.	Mesto FRM	Škola vlastné	SPOLU	
I.ZŠ.S.Ch.	14 228	11 728	0	2 500	0	0	14 228	0
III.ZŠ.S.Ch.	11 013	0	0	2 500	7 513	1 000	11 013	0
ZŠ Rastisl.	117 873	85 000	0	2 500	16 000	14 373	117 873	0
ZŠ Malone.	983	0	0	0	0	983	983	0
ZUŠ	78 238	0	0	9 350	59 542 24 366*	9 346	78 238	35 176*
Mater.školy	10 945	0	9 388	0	1 374	183	10 945	0
SPOLU	233 280	96 728	9 388	16 850	84 429 49253*	25 885	233 280 198 104*	35 176*

* Zo sumy 78 238 € ZUŠ čiastku 35 176 € použije v roku 2011

Ďalšia tabuľka znázorňuje podiel jednotlivých nákladov v zmysle ekonomickej klasifikácie vo vzťahu k celkovému objemu výdavkov a porovnanie jednotlivých nákladov a absolútnych čiastok za rok 2010 s rokmi 2007 až 2009. Zachytená je oblasť programového rozpočtu PR 9.1 až 9.4 priamo riadeného odborom školstva (zriaďovateľská pôsobnosť mesta a prenesené kompetencie – bez projektov*) a PR 9.5 neštátne školstvo, aj PR 9.6- až 9.8.

(Z dôvodu uviesť čo najviac rokov vedľa seba údaje sú uvedené v tis. €):

v tis. €

	Rok 2007	% podiel	Rok 2008	% podiel	Rok 2009	% podiel	Rok 2010	% podiel	Rok* 2010	% podiel
Celk.náklady	8 812	100,00	8 909	100,00	9 515	100,00	9 865	100,00	9 184	100,00
Osobné nákl.	6 139	69,67	6 424	72,11	6 686	70,27	6 702	67,94	6 600	71,86
Prevádzk.n.	2 015	22,86	1 980	22,22	2 085	21,91	2 612	26,48	2 245	24,44
Neštátne šk.	207	2,35	320	3,60	368	3,87	340	3,44	340	3,70
Kapitálové n.	451	5,12	185	2,07	376	3,95	212	2,15	212	2,31

Osobné náklady sú vyčíslené za oblasť miezd (položka 610) a za odvody do poisťovních fondov (položka 620). Prevádzkové náklady sú vyčíslené za tovary služby (položka 630) a za bežné transfery (položka 640).

Z viacročného prehľadu vyplýva stabilizácia prevádzkových a osobných nákladov , na druhej strane klesajúca tendencia kapitálových nákladov.

Oblasť práce a miezd

Ukazovateľ	Prepoč. počet zamestnancov rok 2010	Rozpočet MP na rok 2010 v €	Skutočnosť MP rok 2010 v €	Pnenie v %
Prenesené kompetencie	319	2 773 814	2 731 441	98,5
Originálne kompetencie	345	2 219 681	2 213 990	99,7
S p o l u:	664	4 993 495	4 945 431	99,0

Prenesené kompetencie

V priebehu roka bolo financovanie v prenesených kompetenciách značne poddimenzované. Deficit zmiernila I. úprava rozpočtu v júni 2010 z dohodovacieho konania cez KŠÚ z MŠVVa Š SR vo výške 85 060 € v osobných nákladoch. Ďalšie rozpočtové opatrenia, ako zníženie rozpočtu za pokles žiakov a ďalšie zvýšenie na základe opakovaného dohodovacieho konania, boli uskutočnené až v závere roka. Po všetkých úpravách, teda zohľadnení zvýšenia a zníženia, bol rozpočet osobných nákladov zvýšený celkom o 187 630 € a celkový normatívny rozpočet vrátane prevádzkových nákladov o 223 489 €.

Uvedený rozpočtový proces v prenesených kompetenciách sa v našich podmienkach opakuje už od začiatku platnosti zákona č. 597/2003 Z. z. o financovaní a každoročné zvýšenie rozpočtu na základe našej žiadosti pomôže našim školám v ohodnotení zamestnancov, ale nerieši systematickosť v mzdovej politike na priebežné diferencované ohodnotenie formou osobných príplatkov a mimoriadnych odmien.

Podotýkame, že celkové hodnotenie mzdovej úrovne jednotlivých základných škôl nie je objektívne porovnateľné, pretože aj v mzdovej oblasti sa prejavujú osobitosti a možnosti využitia viac zdrojového financovania – okrem normatívnych finančných prostriedkov priamo ovplyvňujú mzdovú úroveň účelové zdroje z mesta, kofinancovanie projektov, čerpanie finančných prostriedkov zo štrukturálnych fondov, vzdelávacích poukazov a vlastných príjmov. Nenormatívne finančné prostriedky na vzdelávacie poukazy, napríklad formou odmien, vypláca iba I. ZŠ S. Chalupku, kombinovane teda formou odmien aj dohodami o pracovnej činnosti ZŠ energetikov a ZŠ Šafárika. Ostatné ZŠ v dohodách o mimopracovnej činnosti, čiže vyplatený objem finančných prostriedkov, sa nepremietol do mzdových prostriedkov, ale do tovarov a služieb. Úroveň priemernej mesačnej mzdy ovplyvňuje tiež dosiahnuté vzdelanie pedagogických zamestnancov, ktorí môžu byť zaradení v rozpätí od 9. až po 12. platovú triedu. Najviac učiteľov s druhou atestáciou, ktorí sú zaradení do 12. platovej triedy, má ZŠ Šafárika, ZŠ Dobšinského a ZŠ Mariánska, čo má vplyv na ich vyššiu priemernú mzdu.

Prepočítaný počet zamestnancov 319 poklesol na základe zníženia výkonov v porovnaní s rovnakým obdobím minulého roka o 12 osôb, z toho 11 pedagogických.

Z dôvodu pretrvávajúcich problémov v nastavených normatívoch osobných nákladov v základných školách s nižším počtom žiakov ako 450 sú obmedzené možnosti diferencovať aktivity a iniciatívne plnenie úloh zamestnancov formou osobných príplatkov, čo je zrejmé aj z ich úrovne, keď podiel osobných príplatkov z tarifných plátov dosiahol úroveň iba 1,99 %. Pritom normatív osobných nákladov na žiaka by mal zohľadňovať 6% podiel osobných

príplatkov z tarifných plátov pre pedagogických zamestnancov a 2 % podiel pre nepedagogických zamestnancov.

Zvýšenie rozpočtu v závere roka : čerpanie finančných prostriedkov zo štrukturálnych fondov, zo zdrojov mesta (účelových + kofinancovanie projektov), ako aj nenormatívnych finančných prostriedkov na vzdelávacie poukazy, malo za následok vyššie čerpanie mimoriadnych odmien a tak podiel osobných príplatkov a mimoriadnych odmien vrátane z tarifných plátov dosiahol úroveň 14,19 %, čo je priaznivý vplyv na hodnotenie mzdovej úrovne najmä v čase hospodárskej krízy a racionalizačných opatrení, ale zároveň odzrkadľuje nesystémové kroky v samotnom normatívnom financovaní.

Celková priemerná mesačná mzda dosiahla úroveň 713,54 € , čo je zvýšenie o 1,8 % , v absolútnom vyjadrení o 12,49 €. Z toho priemerná mesačná mzda pedagogických zamestnancov dosiahla úroveň 796,02 €, čo je zvýšenie o 2,7 % , v absolútnom vyjadrení o 20,74 €.

Originálne kompetencie

Napriek kritickému vývoju podielových daní do rozpočtu mesta a nevyhnutným úsporným opatreniam na všetkých úsekoch v hospodárení mesta možno konštatovať, že na úseku originálnych kompetencií mesta nedošlo k zásadným zmenám, ktoré by narušili výchovnovzdelávací proces. Aj v mzdovej oblasti boli všetky nároky zohľadnené, pričom rozpočet bol nedočerpaný o 5 691 € pri plnení na 99,7 %, a to hlavne z dôvodu jeho preklasifikácie na tovary a služby.

Prepočítaný počet zamestnancov 345 osôb je o 4 vyšší ako v predchádzajúcom roku z dôvodu zvýšenia výkonov na MŠ (2), ŠJ (1), ŠKD (1).

Podiel osobných príplatkov k tarifným plátom dosiahol úroveň 3,26 %, Podiel osobných príplatkov a mimoriadnych odmien bol 9,30 % , čo je viac ako v roku 2009 (3,00 % a 8,92 %).

Platová úprava pedagogických zamestnancov od 1. 11. 2009 zasiahla do zaradenia pedagogických zamestnancov do zmeny ich kariérovej pozície v závislosti od získaného stupňa požadovaného vzdelania. V praxi to znamená, že väčšina pedagógov bola preradená do nižšieho kariérového stupňa, ktorému prislúcha nižší tarifný plat. U týchto zamestnancov sa uplatňuje tzv. „Vyrovnávanie platu“, podľa § 32 b ods. 1 zákona 553/2003 Z. z. o odmeňovaní niektorých zamestnancov pri výkone práce vo verejnom záujme.

V dôsledku tejto legislatívnej úpravy celková priemerná mesačná mzda dosiahla úroveň 534,63 €, t. j. 99,1 % z úrovne minulého roka (pokles o 0,9 % , v absolútnom vyjadrení o 4,83 €).

Priemerná mesačná mzda pedagogických zamestnancov dosiahla úroveň 639,65 €, t. j. 98,1 % z úrovne minulého roka (pokles o 1,9 % , v absolútnom vyjadrení o 12,27 €).

Vyrovnávanie platu spôsobuje problémy najmä na úseku MŠ, ZUŠ hlavne pri snahe uplatniť diferencovaný prístup na ocenenie mimoriadnych aktivít formou osobných príplatkov, pretože každé zvýšenie osobného príplatku iba znižuje vyrovnávanie platu, takže sa nemení celkový mesačný príjem.

Vyrovnanie platu sa môže zlikvidovať iba časovým postupom a valorizáciou, čo potrvá cca 5 rokov. Vzhľadom na uvedené je vhodné prijať určité pravidlá na zmiernenie nepriaznivého dopadu na mzdovú úroveň najmä pokiaľ ide o zmenu dohodnutého druhu práce pri výkone vedúcej funkcie, keď sa vyrovnanie platu k 31.10. 2009 nevykonáva. Na základe uvedeného sa môže stať, že napr. riaditeľovi MŠ vyjde nižší funkčný plat ako má učiteľ, ktorému sa plat vyrovnáva.

Prevádzkové náklady

Prevádzkové náklady v roku 2010 predstavujú 24,44 %- tný podiel z celkových nákladov, t. j. objem **2 245 039 €** (bez projektov a povodní). Tieto náklady zahŕňajú predovšetkým oblasť energií (1 116 875 €), údržbu, nákup materiálu a pod. a predstavovali v roku 2010 – účtované na položke 630 objem 2 125 950 € a – účtované na položke 640 odchodné, odstupné, odškodnenie úrazov a pod. v sume 119 089 €.

Prehľad vývoja prevádzkových nákladov v porovnaní s predchádzajúcimi rokmi podľa položiek za organizácie riadené odborom školstva, včítane neštátnych škôl :

tis. €

	PS	Bez PS	Spolu 2007	PS	Bez PS	Spolu 2008	PS	Bez PS	Spolu 2009	PS	Bez PS	Spolu 2010
631 cestov.	2	4	6	3	3	6	3	1	4	10	1	11
632 energ.	675	238	913	685	236	921	732	288	1 020	809	307	1 116
633 mater.	287	46	333	315	61	376	327	75	402	303	114	417
634 dopr.	1	1	2	1	1	2	3	0	3	1	1	2
635 údržba	197	92	289	119	93	212	139	93	232	150	62	212
636 nájom	0	2	2	2	0	2	3	0	3	1	0	1
637 ostatné	239	81	320	265	79	344	290	51	341	309	58	367
630tovary a služby	1 401	464	1 865	1 390	473	1 863	1 497	508	2 005	1 583	543	2 126
640 bežné transfery	137	13	150	105	12	117	69	11	80	98	21	119
Medzisúčet	1 538	477	2 015	1 495	485	1 980	1 566	519	2 085	1 681	564	2 245
Neštátne	0	207	207	0	320	320	0	368	368	0	340	340
630+640 Prevádzk. výdavky	1 538	684	2 222	1 495	805	2 300	1 566	887	2 453	1 681	904	2 585
z toho vlastné	193	138	331	227	96	323	216	75	291	251	84	335

Z vyššie uvedeného prehľadu pri porovnaní s predchádzajúcimi rokmi je zjavné :

- zvýšená náročnosť na energie - položka 632 o 96 tis. € (nárast jednotkovej ceny),
- zvýšené náklady na položke 633 – materiál, z dôvodu prídely nenormatívnych prostriedkov na predškôlkov zo ŠR, ktoré sa použili na obnovu inventáru a učebných pomôcok v sume 58 tis. €,
- klesajúca tendencia vo vyčlenení zdrojov na realizovanie plánovanej údržby vzhľadom na zabezpečenie úsporných opatrení v dôsledku krízy, menej na MŠ a ŠJ MŠ o 31 tis. € – položka 635,
- zvýšené poplatky (za vedenie operácií v banke, za komun. odpad, za revízie a pod.) predstavujú navýšenie oproti predchádzajúcemu roku o 26 tis. €
- vyššia iniciatíva vo výbere vlastných príjmov (aj z dôvodu povodní) oproti predchádzajúcim rokom o 44 tis. €.

Z prehľadu vyplýva, že v roku 2010 boli realizované úsporné opatrenia, plánovaná údržba mala útlmový charakter, vykonaná bola len drobná údržba havarijného charakteru, poprípade odstraňovanie porevíznych závad. Na druhej strane sa zvýšili poplatky všetkého druhu.

Kapitálové výdavky

Vývoj kapitálových výdavkov bol v priebehu roka 2010 nasledovný :

	Upravený rozpočet	Skutočnosť 2010	Skut.-upr. rozpočet	% plnenia
Právne subjekty	39 810	39 424	- 386	99,03
PR 9.8 podpora práce s deťmi a mlád.	4 723	4 722	-1	99,98
Školy a šk.zariad. bez práv.subjektivty	14 874	14 502	-372	97,50
Medzisúčet	59 407	58 648	-759	98,72
Iné*	207 057	153 235	-53 822	74,01
Kapitálové výdavky spolu	266 464	211 883	-54 581	79,52

* realizácia MsÚ : odbor výstavby

Nižšie čerpanie bolo vykázané z nasledujúcich dôvodov :

- nedočerpanie u škôl s právnou subjektivitou o 386 € znamená vrátenie zostatkov nepoužitých zdrojov ku koncu roka, nakoľko išlo všetko o účelové prostriedky,
- na školách bez právnej subjektivty (MŠ a ŠJ MŠ) nedočerpanie v sume 372 € bolo spôsobené realizovaním prác pre MŠ Športová nie ako rekonštrukcia, ale ako bežná údržba,
- nedočerpanie zdrojov v sume 53 822 € v dôsledku neuskutočnenému plánovanému výkupu pozemkov - ZŠ Malonecpalská

Čerpanie kapitálových výdavkov podľa jednotlivých akcií bolo v roku 2010 nasledovné :

- 9 821 € - ZŠ Mariánska – z vlastných zdrojov z minulého roka, plast.okná v telocvični
- 5 221 € - ZŠ Energetikov – rekonštrukcia WC, z vlastných zdrojov z presunov MŠ,
- 6 182 € - ZŠ Malonecpalská, výkup pozemkov , zo zdrojov mesta
- 147 053 € – ZŠ Malonecpalská, rekonštrukcia statiky bloku G, z toho 84 768 uhradené zo ŠR z nedočerpanej čiastky z predchádzajúceho roka, zvyšok, t.j. 62 285 € uhradené zo zdrojov mesta
- 9 916 € - CVČ - rekonštrukcia vchodu do átria, z toho 5 000 € z vlastných zdrojov z presunov z MŠ, 4 916 € z vlastných zdrojov z minulého roka : na odstavnú plochu v sume 1 243 € a na výmenu okien v miestnosti M.Vtáčnika 3 672 €
- 3 479 € - ZUŠ – z vlastných zdrojov t.r.
- 10 896 € - nákup veľkokuchynského zariadenia, z toho 5 600 € z vlastných zdrojov z réžii (ŠJ ZŠ Rastislavova 2 300 € a ŠJ ZŠ Dobšinského 3 300 €), 5 296 € z vlastných zdrojov min.roka ŠJ ZŠ Mariánska
- 91 € - dočerpanie zostatkov vlastných príjmov z minulého roka na školách s PS
- 3 320 € - za krajší areál MŠ s Nestlé (1 660 € MŠ Clementisa a 1 660 € MŠ Matušku)

4 976 € - rekonštrukcia vchodu MŠ Gorkého, z vlastných príjmov t.r. a zostatkov min. roku
 6 206 € - konvektomat ŠJ MŠ Sv. Cyrila, zo zostatku vlast.príjmov z min.roka
 4 722 € - Konceptia detí a mládeže – zo zdrojov mesta

Štatistika

Medziročné porovnanie za ZŠ:

Školský rok	03/04	04/05	05/06	06/07	07/08	08/09	09/10	10/11
Počet žiakov	6 026	5 626	5 142	4 719	4 259	3 904	3 569	3 403

Prehľad o počte detí v školských zariadeniach :

Školský rok	03/04	04/05	05/06	06/07	07/08	08/09	09/10	10/11
Počet detí v MŠ	1 323	1 313	1 224	1 166	1 161	1 059	1 064	1 042
Počet detí v ZUŠ	1 004	998	938	865	887	849	817	796
Počet detí v CVČ	632	655	730	700	600	978	970	723
Počet detí v ŠKD	1 314	1 259	1 024	1 046	1 027	1 016	968	983
Počet detí v ŠSZČ	0	282	390	427	514	437	339	229

Prehľad o počte vydaných jedál v školských stravovacích zariadeniach pre deti :

	Kalend.rok 2004	Kalend.rok 2005	Kalend.rok 2006	Kalend.rok 2007	Kalend.rok 2008	Kalend.rok 2009	Kalend.rok 2010
ŠJ MŠ	267 099	253 195	235 680	230 007	234 805	224 174	221 098
ŠJ ZŠ	574 686	505 669	504 728	463 310	443 015	490 361	401 082
SPOLU	841 785	758 864	740 408	693 317	677 820	714 535	622 180

Prehľad o počte detí v súkromných a cirkevných školách a školských zariadeniach (týka sa len detí / žiakov do 15 rokov veku) :

Zriaďovateľ	školský rok 07/08		školský rok 08/09		školský rok 09/10		školský rok 10/11	
	Súkrom.	Cirkev.	Súkrom.	Cirkev.	Súkrom.	Cirkev.	Súkrom.	Cirkev.
ZUŠ	686		785		894		959	
MŠ	18		46		50		54	
ŠKD		122	11	119	21	108	27	100
Potenc.strav.	8	562	13	544	22	483	28	483

Po uskutočnení racionalizačných opatrení v predchádzajúcich kalendárnych rokoch bolo zaradené v sieti MŠ SR a v zriaďovateľskej pôsobnosti mesta v roku 2010 :

10 škôl a školských zariadení s právnou subjektivitou

z toho 8 plnoorganizovaných základných škôl (ďalej len ZŠ)

včítane 8 školských klubov detí (ďalej len ŠKD)

3 školských stredísk záujmovej činnosti (ďalej len ŠSZČ)

8 zariadení školského stravovania pri základných školách (ďalej len ZŠS ZŠ=ŠJ ZŠ)

1 základná umelecká škola (ďalej len ZUŠ)

1 centrum voľného času (ďalej len CVČ)

21 školských zariadení bez právnej subjektivity

Z toho 11 materských škôl (ďalej len MŠ)

10 zariadení školského stravovania pri MŠ (ZŠS MŠ=ŠJ MŠ)

So vzťahom k financovaniu prostredníctvom účtov mesta už tretí rok sa financujú **neštátne a cirkevné školy a školské zariadenia** :

2 ŠKD : ŠKD pri Spojenej piaristickej škole F.Hanáka v Prievidzi

ŠKD pri Súkromnej ZŠ V. Bálint, Prievidza

2 ZUŠ : Súkromná ZUŠ V.Bálint, Prievidza

Súkromná ZUŠ – XOANA – štúdio, Prievidza.

1 MŠ : Súkromná MŠ V.Bálint

Potenciálni stravníci : zmluvy s dodávateľmi stravy pre potenciálnych stravníkov do 15 rokov veku

A : zo spojenej Piaristickej školy F.Hanáka v Prievidzi boli v roku 2010 podpísané 2 : **Spojená škola T.Vansovej** do 30.6.2010

Trikostrav, Bc.Janka Košecká

B : zo súkromnej ZŠ V.Bálint, Prievidza bola pre rok 2010 podpísaná 1 **Zdenka Brániková, Kocúrans**

Z Á V E R

Pre nepridelenie, resp. čiastočné pridelenie finančných prostriedkov zo zdrojov mesta nemohli byť zrealizované aktivity odboru, mesta a poslancov, hoci boli podporené uzneseniami mestského zastupiteľstva

- Projekt ERIN – APROGEN uznesenie MsZ č. 298 / 06
- Rekonštrukcia výmenníkovej stanice ZŠ Rastislavova, uznesenie MsZ č. 98 / 08
- Zabezpečenie IKT na školách, uznesenie MsZ č. 261 / 07
- Havária statiky budovy pavilónu „G“ ZŠ Malonecpalská, uznesenie MsZ č. 98 / 08

Aj v nasledujúcom období je v záujme odboru školstva :

- vkladať finančné prostriedky do inovácie a rozvoja,
- pokračovať v racionalizácii siete škôl a školských zariadení,
- zvýšiť motivačné a finančné ohodnotenie učiteľov,
- realizovať plánovanú údržbu,
- navýšiť podiel kapitálových prostriedkov na celkových výdavkoch, hlavne do rekonštrukcie škôl a do učebných pomôcok.

Vyhotovil : Ing. Mária Halahyiová, Ing. Alena Mikulášová
Prievidza 22. 2. 2011

Ing. Milan Rybanský
vedúci odboru školstva

Použité skratky :

ZŠ – základná škola

MŠ – materská škola = predškolské zariadenie

ZUŠ – základná umelecká škola
CVČ – centrum voľného času
ŠKD – školský klub detí
ŠSZŠ – školské stredisko záujmovej činnosti
ŠJ MŠ – školská jedáleň (zariadenie školského stravovania) pri MŠ
ŠJ ZŠ – školská jedáleň (zariadenie školského stravovania) pri ZŠ
PS – škola s právnou subjektivitou
PF – odvody do poisťných fondov
SR – Slovenská republika
KŠÚ – Krajský školský úrad v Trenčíne
MŠ SR = MŠ VVaŠ SR - Ministerstvo školstva , vedy, výskumu a športu Slovenskej republiky
ŠR – štátny rozpočet
ÚPSVaR –Úrad práce, sociálnych vecí a rodiny
BV – bežné výdavky
KV – kapitálové výdavky
PD – zdroje z prerozdelenia výnosu dane z príjmov
VP – vzdelávacie poukazy
HN – dávky v hmotnej núdzi
MsZ – mestské zastupiteľstvo
IKT – interaktívne komunikačné technológie
ESF – Európsky sociálny fond.
FRM – Fond rozvoja mesta
FO – fyzické osoby
VZN – všeobecne záväzné nariadenie
PN - práceneschopnosť
PR – programový rozpočet

Názov zriaďovateľa: Mesto Prievidza

Rozpočtová organizácia: Centrum voľného času Spektrum, Novackého 14, 971 01 Prievidza

IČO: 36127001

**Zúčtovanie prostriedkov poskytnutých na bežné a kapitálové výdavky v roku 2010
(v €ur)**

VÝDAVKY	Suma poskytnutých finančných prostriedkov v roku 2010	Suma skutočne použitých finančných prostriedkov k 31.12.2010	Rozdiel (stĺ.1 - stĺ.2)	Poznámka
	1	2	3	4
A. z dotácií	261.287,20	261.287,20	0	
Normatívne				
Nonormatívne	12.199,20	12.199,20	0	
z toho:				
Vzdelávacie poukazy	3.749,20	3.749,20	0	
Dopravné				
Projekty - ADAM 2	4.000,00	4.000,00	0	
Odchodné				
Havárie				
Mimoriadne výsledky				
Vedom.súťaž-olympiády	4.450,00	4.450,00	0	
Iné				
z toho:				
Hmotná núdza				
Mesto z PD	241.981,00	241.981,00	0	
Mesto účelové	7.107,00	7.107,00	0	
B. z vlast. zdrojov	49.742,73	45.754,91	3.987,82	
A+B celkom	311.029,93	307.042,11	3.987,82	

Z toho:

Bežné výdavky	301.113,72	297.125,91	3.987,81	
Kapitálové výdavky	9.916,21	9.916,20	0,01	

Poznámka: Nedočerpané vlastné príjmy z nájmov 3.987,22 € úrok príj.účet 0,59 € a nedočerpané fin.prostriedky na KV 0,01€ Fin.prostr.za nájmy a úhrady fa od iných subjektov nachádzajúcich sa v budove CVC, ktorým reakturuje náklady za energie, boli poukázané na náš príjmový účet v posledných dňoch mesiaca december a časovo nebolo možné fin.prostriedky preúčtovať cez účet zriaďovateľa a následne čerpať vo výdavkoch CVC. (posledná úhrada odberateľskej faktúry bola 28.12.2010)

Vypracoval

Dátum: 26.01.2011

Meno: Ludmila Pročková

Skontroloval na MsÚ

Dátum: 12.2.2011

Meno: *Kabalyová*

CENTRUM VOĽNÉHO ČASU
SPEKTRUM
Ul. Novackého 14, 971 01 PRIEVIDZA
IČO: 36127001 DIČ: 2021623021

Pečiatka a podpis riaditeľa CVC

Pečiatka a podpis za zriaďovateľa

Názov zriaďovateľa: Mesto Prievidza

Rozpočtová organizácia : I. Základná škola, S.Chalupku 313/14, 971 01 Prievidza

IČO : 31201661

**Zúčtovanie prostriedkov poskytnutých na bežné a kapitálové výdavky v roku 2010
(v €) :**

VÝDAVKY	Suma poskytnutých finančných prostriedkov v roku 2010	Suma skutočne použitých finančných prostriedkov k 31.12.2010	Rozdiel (stĺ .1 – stĺ.2)	Poznámka
	1	2	3	4
A. z dotácií	765 552,05	765 481,76	70,29	
Normatívne	595 952,67	595 922,15	30,52	
Nenormatívne	23 976,60	23 976,60	0,-	
Z toho				
Vzdel.poukazy	11 648,60	11 648,60	0,-	
Dopravné				
Projekty				
Odchodné				
Havárie – povodeň	10 728,00	10 728,00	0,-	
Mimoriad.výsledky	1 600,00	1 600,00	0,-	
Iné	2 678,01	2 678,01	0,-	
Z toho				
Hmotná núdza	2 678,01	2 678,01	0,-	
Mesto z PD	139 170,00	139 170,00	0,-	
Mesto účelové	2 774,77	2 735,00	39,77	
Darovacie-povodeň	1 000,00	1 000,00	0,-	
B.z vlast.zdojov	20 046,11	20 046,11	0,-	
A+B celkom	785 598,16	785 527,87	70,29	
Z toho				
Bežné výdavky	785 558,39	785 527,87	30,52	
Kapitál.výdavky	39,77	0,-	39,77	

Vypracoval

Dátum : 21.02.2011

Meno : Dúbravková Erika

Skontroloval na MsÚ

Dátum : 21.2.2011

Meno : Ing. Mária Halahyiová

halahyiová

I. ZÁKLADNÁ ŠKOLA

UL. S. Chalupku 14

971 01 PRIEVIDZA

.....
Pečiatka a podpis riaditeľa školy

.....
Pečiatka a podpis za zriaďovateľa

Názov zriaďovateľa: **Mesto Prievidza**

Rozpočtová organizácia : III. ZŠ, Ul.S.Chalupku 312/12, 97101 Prievidza

IČO : 36126969

Zúčtovanie prostriedkov poskytnutých na bežné a kapitálové výdavky v roku 2010 (v €) :

VÝDAVKY	Suma poskytnutých finančných prostriedkov v roku 2010	Suma skutočne použitých finančných prostriedkov k 31.12.2010	Rozdiel (stĺ.1 – stĺ.2)	Poznámka
	1	2	3	4
A. z dotácií	717092,36	717076,85	15,51	
Normatívne	548743	548743	0	
Nenormatívne	10518,80	10518,80	0	
Z toho				
Vzdel.poukazy	9718,80	9718,80	0	
Dopravné	0	0		
Projekty	800	800	0	
Odchodné	0	0	0	
Havárie	0	0	0	
Z roku 2009 +zostatok	0	0	0	5,59/zostatok r.2009 nebol vyžiadany
Iné	5145,53	5145,53	0	
Z toho				
Hmotná núdza	5145,53	5145,53	0	
Mesto z PD	128391	128375,49	15,51	Dočerpať v I.Q.2011
Mesto účelové	24292,71+1,32	24294,03	0	
B.z vlast.zdojov	24719,19	24719,19	0	
A+B celkom	741811,55	741796,04	15,51	Dočerpať v I.Q.2011
Z toho				
Bežné výdavky	741810,23	741794,72	15,51	
Kapitál.výdavky	1,32	1,32	0	

Vypracoval

Dátum : 3.2.2011

Meno : Kišová E.

Skontroloval na MsÚ

Dátum : 21.2.2011

III. Základná škola
Ul. Sama Chalupku č. 312/12
971 01 Prievidza

.....
Pečiatka a podpis riaditeľa školy

.....
Pečiatka a podpis zriaďovateľa

Názov zriaďovateľa: Mesto Prievidza

Rozpočtová organizácia :

Základná umelecká škola Ladislava Stančeka, Rastislavova ul. 745/13, 971 01 Prievidza
IČO : 36 126 993

Zúčtovanie prostriedkov poskytnutých na bežné a kapitálové výdavky v roku 2010
(v €/ v Sk/):

VÝDAVKY	Suma poskytnutých finančných prostriedkov v roku 2009	Suma skutočne použitých finančných prostriedkov k 31.12.2009	Rozdiel (stĺ.1 – stĺ.2)	Poznámka
	1	2	3	4
A. z dotácií	497 109,92	461 933,48	35 176,44	
Normatívne				
Ne normatívne				
Z toho				
Vzdel.poukazy				
Dopravné				
Projekty				
Odchodné				
Havárie				
Mimoriad.výsledky				
Iné				
Z toho				
Hmotná núdza				
Mesto z PD	426 734,00	426 734,00	0	
Mesto účelové	70 375,92	35 199,48	35 176,44	
9 1 komisie	450,00	450,00	0	
9 2 BV účelové	69 891,93	34 715,49	35 176,44	
9 3 KV účelové	33,99	33,99	0	
B.z vlast.zdojov	62 193,51	50 387,23	11 806,28	
6 1 rodič.	51 678,34	39 952,23	11 726,11	
4 3 úroky, dobr.	80,17	0	80,17	
4 1 prenájom	0	0	0	
1 sponz. dary	10 435,00	10 435,-	0	
A+B celkom	559 303,43	512 320,71	46 982,72	

Z toho

Bežné výdavky	555 824,93	508 842,21	46 982,72	1 415 401,42 Sk
Kapitál.výdavky	3 478,50	3 478,50	0	0 Sk

Vypracoval *Drexlerová*
Dátum : 10.01.2011
Meno : Ing. Drexlerová

Skontroloval na MsÚ
Dátum : 14.2.2011 *Halahyová*
Meno : Ing. Mária Halahyová

konverzný kurz 1 € = 30,126 Sk
Základná umelecká škola
Ladislava Stančeka
Rastislavova ul. 745/13
971 01 Prievidza
.....
Pečiatka a podpis riaditeľa školy

.....
Pečiatka a podpis zriaďovateľa

Názov zriaďovateľa: **Mesto Prievidza**

Rozpočtová organizácia : Základná škola, Malonecpalská ul. 206/37, Prievidza

IČO : 36126977

Zúčtovanie prostriedkov poskytnutých na bežné a kapitálové výdavky v roku 2010
(v €) :

VÝDAVKY	Suma poskytnutých finančných prostriedkov v roku 2010	Suma skutočne použitých finančných prostriedkov k 31.12.2010	Rozdiel (stĺ.1 – stĺ.2)	Poznámka
	1	2	3	4
A. z dotácií	665595,85	654237,72	11358,13	
Normatívne	457710,94	457707,16	3,78	
Nenormatívne	68520,23	59551,17	8969,06	
Z toho				
Vzdel.poukazy	8835	8835		
Dopravné				
Projekty	57082,13	48113,07	8969,06	
Odehodné	2203,10	2203,10		
Havárie				
Mimoriad.výsledky	400	400		
Iné	2283,42	2200,91	82,51	
Z toho				
Hmotná núdza	2283,42	2200,91	82,51	
Mesto z PD	136558,99	134278,48	2280,51	+projekt 5%
Mesto účelové	522,27	500	22,27	
B.z vlast.zdojov	15077,15	12630,68	2446,47	Ušetrené na ukončenie projektu z ESF
A+B celkom	680673	666868,40	13804,60	
Z toho				
Bežné výdavky	680650,73	666868,40	13782,33	
Kapitál.výdavky	22,27	0	22,27	

Vypracoval

Dátum : 21.2.2011

Meno : Nemčáková

ZÁKLADNÁ ŠKOLA
Malonecpalská ul. 206/37
971 01 PRIEVIDZA

.....
Pečiatka a podpis riaditeľa školy

Skontroloval na MsÚ

Dátum : 21.2.2011

Meno : Ing. Mária Halahyiová

halahyiová

.....
Pečiatka a podpis za zriaďovateľa

Názov zriaďovateľa: **Mesto Prievidza**

Rozpočtová organizácia : Základná škola, Ul. Rastislavova 416/4, 971 01 Prievidza

IČO : 36126985

Zúčtovanie prostriedkov poskytnutých na bežné a kapitálové výdavky v roku 2010
(v €) :

VÝDAVKY	Suma poskytnutých finančných prostriedkov v roku 2010	Suma skutočne použitých finančných prostriedkov k 31.12.2010	Rozdiel (stĺ.1 – stĺ.2)	Poznámka
	1	2	3	4
A. z dotácií	1160913,59	1160524,58	389,01	
Normatívne	764932,55	764924,32	8,23	Nedočerpaná dotácia
Nenormatívne	178892,09	178543,67	348,42	
Z toho				
Vzdel.poukazy	16004,00	16004,00		
Dopravné	6436,80	6092,00	344,80	Nedočerpaná dotácia
Projekty EU	67623,11	67619,49	3,62	Nedočerpaná dotácia
Projekty Otvorená				
Odchodné	3828,18	3828,18		
Havárie	85000,00	85000,00		
Mimoriad.výsledky				
Iné	4601,05	4601,05		
Z toho				
Hmotná núdza	4601,05	4601,05		
Mesto z PD	183622	183622		
Mesto účelové	28865,90	28833,54	32,36	Nedočer.projekt
B.z vlast.zdojov	52869,96	44959,96	7910,00	Nedočerpaná dotácia
A+B celkom	1213783,55	1205484,54	8299,01	
Z toho				
Bežné výdavky	1211396,19	1203097,18	8299,01	
Kapitál.výdavky	2387,36	2387,36		

Vypracoval

Dátum : 19.01.2011

Meno : Ľudmila Pevalová

Skontroloval na MsÚ

Dátum : 14.2.2011 *Halahyjová*

Meno : Ing. Mária Halahyjová

ZÁKLADNÁ ŠKOLA
Ul. Rastislavova 416/4
971 01 Prievidza

Lu
.....
Pečiatka a podpis riaditeľ'a školy

Pevalová
.....
Pečiatka a podpis za zriaďovateľ'a

Názov zriaďovateľa: Mesto Prievidza
 Rozpočtová organizácia: ZŠ, Ul.energetikov 242/39, 971 01 PRIEVIDZA
 IČO: 361 269 42

**Zúčtovanie prostriedkov poskytnutých na bežné a kapitálové výdavky
 v roku 2010**

VÝDAVKY	Suma poskyt. fin.prostriedkov v roku 2010	Suma skutočne použitých fin. prostr. K 31.12. 2010	Rozdiel (stl. 1 - stl. 2)	Poznámka
A. z dotácií	865 521,88	851 670,02	13 851,86	
NORMATÍVNE	610 159,02	610 153,84	5,18	
NENORMAT.	89 322,25	76 239,80	13 082,45	
z toho:				
Vzdel.poukazy	14 000,20	14 000,20	0	
Dopravné	0	0	0	
Projekty-ESF+ŠR	73 094,35	60 011,90	13 082,45	
Odchodné	2 227,70	2 227,70	0	
Havárie	0	0	0	
Mim.výsledky	0	0	0	
Iné	4 836,95	4 836,95	0	
z toho:				
Hmotná núdza	4 836,95	4 836,95	0	
Mesto z PD	145 654	145 654	0	
Mesto účelové	11 627,59	11 627,59	0	
Projekt 5%	3 922,07	3 157,84	764,23	
B.z vlast.zdrojov	16 850,98	16 850,98	0	
A+B celkom	882 372,86	868 521	13 851,86	
Z toho:				
Bežné výdavky	877 151,39	863 299,53	13 851,86	
Kapitál.výdavky	5 221,47	5 221,47	0	

Vypracoval: B.Gurková, ekonóm ZŠ

Dátum: 04.01.2011

Mgr. P. Gurková

 Pečiatka a podpis riaditeľa školy

ZÁKLADNÁ ŠKOLA,
 Ul. energetikov 242/39,
 971 01 PRIEVIDZA

Skontroloval na MsÚ

Dátum: 21.2.2011
 Meno: Ing. Mária Halahyová

Mária Halahyová

Mária Halahyová

 Pečiatka a podpis zriaďovateľa

Zúčtovanie prostriedkov poskytnutých na bežné a kapitálové výdavky v roku 2010
(v EUR) :

VÝDAVKY	Suma poskytnutých finančných prostriedkov v roku 2010	Suma skutočne použitých finančných prostriedkov k 31.12.2010	Rozdiel (stĺ.1 – stĺ.2)	Poznámka
	1	2	3	4
A. z dotácií	648094	644361	3733	Vrátená HN mestu
Normatívne	436166	436166	0	
Nenormatívne	62210	59869	2341	Nedočerp.vrátená
Z toho				
Vzdel.poukazy	4822	4822	0,00	
Dopravné				
Projekty	55475	53134	2341	Nedočerp.vrátená
Odchodné	1513	1513	0,00	
Havárie				
Mimoriad.výsledky	400	400	0,00	
Iné	857	790	67	Vrátená HN mestu
Z toho				
Hmotná núdza	829	762	67	Vrátená HN mestu
Zostatky z min. roku	28	28	0	
Mesto z PD	129065	129033	32	Vrátená nedoč. dot.
Mesto projekty	3825	2846	979	Vrátená nedoč. projekt
Mesto účelové	15971	15657	314	Vrátená kapital. dot.
B.z vlast.zdojov	16510	13725	2785	Odoslané mestu /nevyžiadané /
A+B celkom	664604	658086	6518	Vrátená HN+nevyžiadané vl.příjmy
Z toho				
Bežné výdavky	649173	642969	6204	
Kapitál.výdavky	15431	15117a	314	

Vypracoval pre ZŠ Mariánska
Dátum : 21.02.2011
Meno : Mária Vaňová

Skontroloval na MsÚ
Dátum : 21.2.2011
Meno : Ing. Mária Halahyiová

Halahyiová

Základná škola
Mariánska ul. 554/19
971 01 Prievidza

Pečiatka a podpis riaditeľa školy

Pečiatka a podpis za zriaďovateľa

Názov zriaďovateľa: Mesto Prievidza
 Rozpočtová organizácia : ZŠ, Ulica P. Dobšinského 746/5
 IČO : 31201695

Zúčtovanie prostriedkov poskytnutých na bežné a kapitálové výdavky v roku 2010

VÝDAVKY	Suma poskytnutých finančných prostriedkov v roku 2010	Suma skutočne použitých finančných prostriedkov k 31.12.2010	Rozdiel (stĺ.1 – stĺ.2)
	1	2	3
A. z dotácií	642167,11	634615,44	7551,67
Normatívne	450040,24	450035,93	4,31
Nenormatív.			
Z toho			
Vzdel.poukazy	8078	8078	
Dopravné			
Projekty	59685,53	53499,50	6186,03
Odchodné			
Havárie			
Mimoriad.výsl.	1000	1000	
Iné			
Z toho			
Hmotná núdza	4349,31	4349,31	
Mesto z PD	113230	113230	
Mesto účelové	5784,03	4422,70	1361,33
B.z vl.zdojov	15480,55	8094,77	7385,78
A+B celkom	657647,66	642710,21	14937,45

Z toho

Bežné výdavky	654347,66	639410,21	14937,45
Kapitál.výdavky	3300	3300	

Vypracoval
 Dátum : 5.1. 2011
 Meno : Bc. Jana Mráziková

Skontroloval na MsÚ
 Dátum : 14.2.2011 Halahyjo
 Meno : Ing. Mária Halahyjo

Základná škola
 Ulica P. Dobšinského 746/5
 971 01 PRIEVIDZA
 - 3 -

.....
 Pečiatka a podpis riaditeľa školy

.....
 Pečiatka a podpis za zriaďovateľa

Názov zriaďovateľa: **Mesto Prievidza, Námestie slobody 14, 971 01 Prievidza**
 Rozpočtová organizácia : **Základná škola, UL. P. J. Šafárika 3, 97101 Prievidza**
 IČO : **31 201 725**

Zúčtovanie prostriedkov poskytnutých na bežné a kapitálové výdavky v roku 2010(v €) :

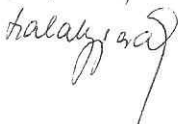
VÝDAVKY	Suma poskytnutých finančných prostriedkov v roku 2010	Suma skutočne použitých finančných prostriedkov k 31.12.2010	Rozdiel (stí.1-stí.2)	Poznámka
	1	2	3	4
A. z dotácií	721460,00	721452,00	8,00	
Normatívne	566454,00	566446,00	8,00	3,44 €-zostatky z nedoč.prostr. z r.2009
Nenormatívne	12566,00	12566,00	0,00	
z toho:				
Vzdel.poukazy	11660,00	11660,00	0,00	
Dopravné	0,00	0,00	0,00	
Projekty	0,00	0,00	0,00	
Odchodné	706,00	706,00		
Havárie	0,00	0,00		
Iné	200,00	200,00	0,00	
Iné	3474,00	3474,00	0,00	
z toho:				
Hmotná núdza	3474,00	3474,00	0,00	
Mesto z PD	138641,00	138641,00	0,00	
Mesto účelové	325,00	325,00	0,00	
B. z vlast.zdojov+granty	18493,00	18493,00	0,00	
z toho:			0,00	
vlastné zdroje	18493,00	18493,00	0,00	
grant, projekt	0,00	0,00	0,00	
A+B celkom	739953,00	739945,00	8,00	čerp.-I.Q 2011(nevyč. prostr. r. 2010: 8,32 €)
z toho:				
Bežné výdavky	739950,00	739942,00	8,00	
Kapitálové výdavky	3,00	3,00	0	


Vypracoval:
 Dátum: 17.2.2011
 Meno: Mgr. Mariana Dömeová, ekonómka školy



ZAKLADNÁ ŠKOLA
 Ul. P.J. Šafárika 3
 PRIEVIDZA ④


 Mgr. Helena Konečná
 riaditeľka školy

Skontroloval na MsÚ
 Dátum : 21.2.2011
 Meno : 


 Pečiatka a podpis za zriaďovateľa

PRÍLOHA Č. 3

PREHL'AD FINANČNÉHO USPORIADANIA VZŤAHOV MESTA so založenými neziskovými organizáciami a obchodnými spoločnosťami mesta za rok 2010 a s rozpočtovou organizáciou Zariadenie pre seniorov

1. Zúčtovanie prostriedkov poskytnutých na bežné výdavky so založenými neziskovými organizáciami v roku 2010:

Nezisková organizácia : HARMÓNIA, n.o

Finančné prostriedky	Suma poskytnutých fin.prostriedkov v roku 2010	Suma skutočne použitých fin.prostriedkov k 31.12.2010	Rozdiel (stl.1 - stl.2)	Dátum vrátenia
	1	2	3	4
BEŽNÉ VÝDAVKY spolu	46 708	46 708	0	
dotácia zo ŠR:	<u>46 708</u>	<u>46 708</u>	0	
- pre zariadenie Útulku	29 928	29 928		
- pre Zariadenie núdzového bývania	16 780	16 780		
Z rozpočtu mesta:	0	0		
VÝDAVKY CELKOM	46 708	46 708	0	

V roku 2010 boli neziskovej organizácii HARMÓNIA poskytnuté fin.prostriedky z dotácií ŠR vo výške 46 708 €, ktoré boli neziskovou spoločnosťou použité v rovnakej výške k 31.12.2010. Vzhľadom na výšku dotácie zo ŠR nebola HARMÓNII poskytnutá dotácia z rozpočtu mesta.

Nezisková organizácia : Turisticko - informačná kancelária mesta Prievidza

Finančné prostriedky	Suma poskytnutých fin.prostriedkov v roku 2010	Suma skutočne použitých fin.prostriedkov k 31.12.2010	Rozdiel (stl.1 - stl.2)	Dátum vrátenia
	1	2	3	4
BEŽNÉ VÝDAVKY spolu	12 300	12 300	0	
transfer z rozpočtu mesta:				
- na prevádzkové výdavky	12 300	12 300	0	
VÝDAVKY CELKOM	12 300	12 300	0	

V roku 2010 boli neziskovej organizácii TIK,n.o. fin. prostriedky vo výške 12 300 €, ktoré boli touto neziskovou organizáciou v rovnakej výške k 31.12.2010 použité.

2. Zúčtovanie prostriedkov poskytnutých z rozpočtu mesta na bežné a kapitálové výdavky v roku
obchodným spoločnostiam, ktorých zakladateľom je mesto Prievidza:

**Obchodná spoločnosť : PRIEVIDZA INVEST
s.r.o**

Finančné prostriedky	Suma poskytnutých fin.prostriedkov v roku 2010	Suma skutočne použitých fin.prostriedkov k 31.12.2010	Rozdiel (stl.1 - stl.2)	Dátum vrátenia
	1	2	3	4
Finančné operácie výdavkové spolu	61 360	61 360	0	
z rozpočtu mesta:				
- poskytnuté prostriedky na splácanie úveru za spätné odkúpenie pozemkov pod priem.parkom od spol.Archer s.r.o	61 360	61 360	0	
VÝDAVKY CELKOM	61 360	61 360	0	

Mesto poskytlo v roku 2010 Prievidza Invest s.r.o fin.prostriedky vo výške 61 360 €, ktoré boli touto spoločnosťou použité v rovnakej sume vyčerpané.

Obchodná spoločnosť : SPRÁVA MAJETKU MESTA PRIEVIDZA, s.r.o

Finančné prostriedky	Suma poskytnutých fin.prostriedkov v roku 2010	Suma skutočne použitých fin.prostriedkov k 31.12.2010	Rozdiel (stl.1 - stl.2)	Dátum vrátenia
	1	2	3	4
A. BEŽNÉ VÝDAVKY spolu	26 294	26 294	0	
transfery z rozpočtu mesta:				
- na prev.náklady klubov dôchodcov	9 848	9 848	0	
- na nocľaháreň Košovská cesta č.15	500	500		
- na Sociálno integračné centrum	15 446	15 446		
- transfer na zabeďenie okien v pavilónoch E,F na Ul. S. Chalupku	500	500	0	
B. KAPITÁLOVÉ VÝDAVKY spolu	13 559	13 937	0	
transfery z rozpočtu mesta:				
- transfer na spolufinancovanie vybudovania nových plynových kotolní v byt.domoch na ul.Falešníka	13 559	13 559		
C. Finančné operácie výdavkové spolu	257 200	257 200	0	
z rozpočtu mesta:				
- vklad do kapitálových fondov SMMP s.r.o	257 200	257 200	0	
VÝDAVKY CELKOM (A+B+C)	297 053	297 053	0	

Mesto poskytlo v roku 2010 Správe majetku mesta s.r.o fin.prostriedky vo výške 297 053 €, ktoré boli touto spoločnosťou použité v sume 297 053 € výdavky schválené v rozpočte mesta v roku 2010.

Obchodná spoločnosť : UNIPA s.r.o

Finančné prostriedky	Suma poskytnutých fin.prostr. v roku 2010	Suma skutočne použitých fin.prostr. k 31.12.2010	Rozdiel (stl.1 - stl.2)	Dátum vrátenia	Skutočné náklady UNIPY s.r.o k 31.12. 2010	Rozdiel stl. 5 - 2
	1	2	3	4	5	6
A. BEŽNÉ VÝDAVKY spolu	1 097 895,66	1 031 179,28	66 716,38			
transfery z rozpočtu mesta:						
- pre Zimný štadión - na správu a prevádzku	303 923,00	303 923,00	0,00		322 395,88	18 472,88
- pre Futbalový štadión - na správu a prevádzku	116 300,00	116 300,00	0,00		152 358,66	36 058,66
- pre Krytý plaváreň - na správu a prevádzku	211 600,00	189 672,35	21 927,65	zápočet		
- pre Športový areál pri I. ZŠ Ul. S. Chalupku	2 000,00	2 000,00	0,00		2 026,47	26,47
- na elektrickú energiu verejného osvetlenia	327 041,00	282 462,27	44 578,73	zápočet		
- na prevádzku verejného osvetlenia	132 500,00	132 500,00	0,00		144 566,78	12 066,78
- na výdavky spôsobené povodňou	531,66	531,66	0,00			
- na prevádzku strelnice	1 000,00	1 000,00	0,00		1 083,69	83,69
- na aktualizáciu DTM	3 000,00	2 790,00	210,00	28.12.2010		
B. KAPITÁLOVÉ VÝDAVKY spolu	15 500,00	15 398,60	101,40			66 708,48
transfery z rozpočtu mesta:						
- na projekt.dokument.novej technol. chladenia, elektroinštal. a vetrania chladenia strojovne ZŠ	12 000,00	11 900,00	100,00	2.9.2010		
- kompletná tech. a projekt.dokument., audit súč.stavu a technick. návrhu riešenia	3 500,00	3 498,60	1,40	2.9.2010		
VÝDAVKY CELKOM (A+B)	1 113 395,66	1 046 577,88	66 817,78			

Mesto poskytlo v roku 2010 spol.UNIPA s.r.o fin.prostriedky vo výške 1 113 395,66 €, ktoré boli touto spoločnosťou použité k 31.12.2010 vo výške 1 046 557,88 €.

Nedočerpané finančné prostriedky vo výške 311,40 € boli vrátené na účet mesta ešte v r. 2010 (210 + 100 + 1,40 €)

Skutočné náklady UNIPY s.r.o boli k 31.12.2010 vyššie o **66 708,48 €**
- išlo o prevádzku VO, prevádzku ZŠ,FŠ, šport.areálu a strelnice

Nedočerpané transfery z mesta k 31.12.2010 boli vo výške **66 506,38 €**
- týkali sa prevádzky VO, krytej plavárne

Rozdiel **202,10 €**

Spoločnosť UNIPA navrhuje vzájomné vysporiadanie fin.vzťahov s mestom Prievidza nasledovne:

1) Nedočerpané finančné prostriedky na el. energiu VO a CSS a na prevádzku krytej plavárne vo výške 66 506,38 € započítať voči prečerpaným prostriedkom na zabezpečenie prevádzky VO a športovísk v rovnakej výške 66 506,38 €.

2) Na úhradu finančných prostriedkov nad rámec vzájomného vysporiadania za rok 2010 vo výške 202,10 € použila spoločnosť UNIPA vlastné príjmy.

3. Zúčtovanie prostriedkov poskytnutých na bežné a kapitálové výdavky v roku 2010

z rozpočtu mesta a ŠR zriadenej rozpočtovej organizácii:

Rozpočtová organizácia : ZARIADENIE PRE SENIOROV Prievidza

Finančné prostriedky	Suma poskytnutých fin.prostriedkov v roku 2010	Suma skutočne použitých fin.prostriedkov k 31.12.2010	Rozdiel (stl.1 - stl.2)	Dátum vrátenia
	1	2	3	4
A. BEŽNÉ VÝDAVKY spolu	900 983	900 547	0	
z toho:				
1. Dotácie zo ŠR spolu:	753 733	753 733	0	
z toho:				
- dotácia na rok 2010 pre ZpS	305 329	305 329	0	
- účelová dotácia pre stredisko na Ul.M.Rázusa	448 404	448 404	0	
2. Dotácie z rozpočtu mesta	147 250	146 814	436	31.12.2010
B. KAPITÁLOVÉ VÝDAVKY spolu	115 132	115 132	0	
z toho:				
1. Dotácie zo ŠR	95 880	95 880	0	
- nedočerpaná dotácia z r.2010 na kapit.výdavky	35 010	35 010	0	
- na výťah	22 600	22 600	0	
- na tech.zhodnotenie budovy	13 270	13 270	0	
- na obstaranie motor.vozidla	25 000	25 000	0	
2. Dotácie z rozpočtu mesta	19 252	19 252	0	
- spolufinancovanie z mesta - k dotácii na výťah	15 000	15 000	0	
- spolufinancov. z mesta - tech.zhodnotenie budovy	1 474	1 474	0	
- spolufinancov. z mesta - obstaranie motor.vozidla	2 778	2 778	0	
DOTÁCIE CELKOM (A+B)	1 016 115	1 015 679	0	

Z rozpočtu mesta bola dotácia na bežné výdavky nedočerpaná vo výške 436 € a vrátená na účet mesta.

Zo ŠR boli poskytnuté dotácie na bežné a kapitálové výdavky skutočne použité k 31.12.2010 v rovnakých sumách. Dotácie z mesta na spolufinancovanie kapitálových výdavkov boli skutočne použité v rovnakých sumách.

PRÍLOHA č. 4

PREHĽAD PRÁVNICKÝCH OSOB MESTA A ÚČASŤ MESTA NA ICH MAJETKU

A) Právnické osoby zriadené mestom

a) rozpočtové organizácie

1. 8 plne organizovaných základných škôl
2. Základná umelecká škola L. Stančeka v Prievidzi
3. Centrum voľného času Prievidza
4. Zariadenie pre seniorov Prievidza

b) príspevková organizácia

Kultúrne a spoločenské stredisko Prievidza

B) Právnické osoby založené mestom

a) obchodné spoločnosti

1. UNIPA, s.r.o Prievidza – prevádzkovanie športových zariadení mesta a verejného osvetlenia, mesto je 100 % vlastníkom spoločnosti
2. BIC Prievidza, s.r.o – školiaca činnosť v oblasti manažmentu, mesto je 97,4 % vlastníkom spoločnosti
3. Prievidzské tepelné hospodárstvo, a.s. Prievidza – výroba a distribúcia tepla, mesto je vlastníkom 51 % akcií
4. Správa majetku mesta, s.r.o. Prievidza – správa majetku mesta, bytov a nebytových priestorov, mesto je 100 % vlastníkom spoločnosti
5. Prievidza Invest s.r.o – financovanie výstavby Priemyselného parku Prievidza Západ, mesto je 100 % vlastníkom spoločnosti
6. Regionálna televízia Prievidza s.r.o - televízne vysielanie v regióne, mesto je 10% vlastníkom spoločnosti

b) neziskové organizácie

1. Harmónia, n.o. Prievidza – poskytovanie všeobecne-prospešných služieb v oblasti sociálnej pomoci, 100 % účasť mesta
2. Turisticko-informačná kancelária mesta Prievidza, n.o. - poskytovanie všeobecne-prospešných služieb v oblasti cestovného ruchu, 100 % účasť mesta

c) združenia

1. BIC – TI Prievidza - poradenská činnosť novozaloženým podnikateľským firmám a technologický inkubátor

C) Majetkový podiel v obchodných spoločnostiach

1. Unipharma, a.s. Prievidza – mesto vlastní 0,039 % akcií
2. Stredoslovenská vodárenská spoločnosť, a.s. Banská Bystrica – mesto vlastní 6,88 % akcií

PRÍLOHA č. 5

BILANCIA AKTÍV A PASÍV MESTA PRIEVIDZA K 31. 12. 2010 (bez obchodných spoločností mesta)

v zostatkových cenách v EUR

Strana aktív	MsÚ	Rozpočtové organizácie mesta		Príspevková organizácia KaSS	SPOLU
		Právne subjekty školstva	Zariadenie pre seniorov		
Neobežný majetok (netto)	70 957 160	4 464 878	3 069 383	70 776	78 562 197
1. Dlhodobý nehmotný majetok (DNM)	688 078	8 437	1 413	2 889	700 817
oprávky (DNM)	-670 045	-7 536	-1 413	-672	-679 666
2. Dlhodobý hmotný majetok (DHM)	73 497 219	9 406 912	3 744 440	203 995	86 852 566
oprávky (DHM)	-27 240 920	-4 942 935	-675 057	-135 436	-32 994 348
3. Dlhodobý finančný majetok	24 682 828	0	0	0	24 682 828
Obežný majetok (netto)	11 307 491	636 047	165 397	52 781	12 161 716
4. Zásoby	32 830	28 828	18 779	3 710	84 147
5. Zúčtovanie medzi subjektmi ver.správy	7 290 279	29 909	0	0	7 320 188
6. Pohľadávky	2 175 157	16 021	5 530	38 036	2 234 744
opravná položka k pohľadávkam	-841 673	0	0	0	-841 673
7. Finančný majetok	2 650 898	561 289	141 088	11 035	3 364 310
8.Poskytnuté návratné finančné výpomoci	0	0	0	0	0
Časové rozlíšenie	18 777	1 992	0	1 211	21 980
9. Náklady budúcich období	18 777	1 992	0	1 211	21 980
AKTÍVA - MAJETOK SPOLU:	82 283 428	5 102 917	3 234 780	124 768	90 745 893

Strana pasív	MsÚ	Rozpočtové organizácie mesta		Príspevková organizácia KaSS	SPOLU
		Právne subjekty školstva	Zariadenie pre seniorov		
Vlastné imanie	69 821 612	-19 335	30 848	33 602	69 866 727
1.Oceňovacie rozdiely	7 701 168	0	0	0	7 701 168
2.Výsledok hospodárenia	62 120 444	-19 335	30 848	33 602	62 165 559
v tom: nevýsp. výsledok hospodár. min. rokov	62 836 319	-35 922	30 848	27 836	62 859 081
výsledok hosp.za účtovné obdobie	-715 875	16 587	0	5 766	-693 522
Závazky	9 851 972	4 985 047	3 016 122	90 749	17 943 890
3. Rezervy	363 487	45 155	0	0	408 642
4. Zúčtovanie medzi subjektmi ver.správy	0	4 352 745	2 881 722	47 473	7 281 940
5. Dlhodobé záväzky	2 192 352	8 830	5 286	239	2 206 707
6. Krátkodobé záväzky	1 022 477	578 317	129 114	43 037	1 772 945
7. Bankové úvery	6 273 656	0	0	0	6 273 656
Časové rozlíšenie	2 609 844	137 205	187 810	417	2 935 276
8.Výdavky budúcich období	5 153	0	0	0	5 153
9. Výnosy budúcich období	2 604 691	137 205	187 810	417	2 930 123
PASÍVA SPOLU:	82 283 428	5 102 917	3 234 780	124 768	90 745 893

Príloha č. 6

STAV POHLADÁVOK MESTA K 31. 12. 2010

	Pohľadávky	Stav k 1.1.2010	Vývoj pohľ.	Stav k 31.12.10	Pohľadávky	
					v lehote splatnosti	po lehote splatn.
	POHLADÁVKY DAŇOVÉ	1 201 125	128 521	1 329 646	7 177	1 322 469
1.	Daň z nehnuteľností PO	636 299	-652	635 647		635 647
2.	Daň z nehnuteľností FO	87 117	22 819	109 936		109 936
3.	Daň za psa	15 090	3 324	18 414		18 414
4.	Daň za nevýherné hracie prístroje	308	-200	108		108
5.	Daň za užívanie verej. priestranstva	10 126	2 851	12 977		12 977
6.	Daň za predajné automaty	16	0	16		16
7.	Zrušené popl.: daň z alkoh. a cigariet	1 651	0	1 651		1 651
	daň z reklamy	465	0	465		465
8.	poplatok za zber, komunál.odpad FO	343 064	73 830	416 894	182	416 712
9.	poplatok za zber, komunál.odpad PO	103 933	27 783	131 716	6 995	124 721
10.	Pohľadávka-daň za ubytovanie	3 056	-1 234	1 822		1 822
	POHLADÁVKY MAJETKOVÉ	364 311	-77 333	286 978	251 522	35 456
11.	Pohľ.za náj.neb.priest.a poz.	76 842	-25 845	50 997	39 622	11 375
12.	Pohľ. za predaný majetok	287 469	-51 488	235 981	211 900	24 081
	POHLADÁVKY OSTATNÉ	888 353	-329 819	558 534	233 473	325 061
13.	Pohľ. za nezapl. faktúry	4 338	3 106	7 444	4 985	2 459
14.	Prevzaté pohľ.od TEZAS	5 162	-4 050	1 112		1 112
15.	Prevz.p.od TEZAS-súd.,zml.	3 289	0	3 289		3 289
16.	Lučanová (poh. Tezas-u)	38	0	38		38
17.	Invent.rozdiely r. 2000	49 660	0	49 660		49 660
18.	predbež.inv.rozd. správa TEZAS	21 451	0	21 451		21 451
19.	Velo-sport	1 258	0	1 258		1 258
20.	Prevzaté pohľ. STH-za zúčtov.tepla	115	0	115		115
21.	Pohľ.voči dodávať.-dobropisy	119	18 434	18 553	18 513	40
22.	Pohľ. za nezaplatené pokuty MsP	25 464	3 566	29 030	280	28 750
23.	Pohľ. za ulož. pokuty v správ.konaní	3 526	-1 058	2 468	2 468	
24.	Splátkový kalendár MsP	6 649	-46	6 603	1 109	5 494
25.	Pohľ. voči SMMP,s.r.o. za odpr.bytov	252 517	-70 264	182 253	182 253	
26.	Pohľ. za znečisťovanie ovzdušia	126	0	126		126
27.	Odcudzenie majetku v ŠH	222	0	222		222
28.	Pohľadávka Kubovič	1 523	0	1 523		1 523
29.	Pohľ.za predaný majetok-právne odd	281 250	-281 072	178		178
30.	Pohľ.-Podnik služieb v likvidácii	50 785	0	50 785		50 785
31.	Iné pohľadávky	13 509	8 078	21 587	21 587	
32.	Pohľadávky z nájmu - MŠ Závodníka	2 427	-238	2 189	2 189	
33.	Pohľadávka - rozhod. za výrub drevín	8 708	-8 708	0		
34.	Pohľ. A. Jaško-práv.odd.-úroky z omešk.	155 922	0	155 922		155 922
35.	Pohľ. za vzniknutú škodu	295	2 344	2 639		2 639
36.	Invent.rozdiely r. 2010	0	89	89	89	
	S P O L U	2 453 789	-278 631	2 175 158	492 172	1 682 986

STAV POHLĀDĀVOK MESTA K 31. 12. 2010

Správa podáva prehľad o stave a vývoji pohľadávok mesta, ktoré k 31. 12. 2010 dosiahli výšku 2 175 158 €, čo v porovnaní s rokom 2009 je pokles o 278 631 €.

Z celkovej výšky 2 175 158 € najväčší objem tvorili pohľadávky:

I. Pohľadávky na daniach a poplatkoch **1 329 646 €, ide o pohľadávky:**

daň z nehnuteľnosti PO, FO, daň za psa, daň za nevýherné hracie prístroje, daň za užívanie verejného priestranstva, daň za predajné automaty, zrušené poplatky (alkohol, reklama), poplatok za komunálny odpad, daň za ubytovanie

II. Pohľadávky majetkové **286 978 €, ide o pohľadávky:**

za predaný majetok a pohľadávky za nájom nebytových priestorov a pozemkov

III. Pohľadávky ostatné **558 534 €**

Celkový objem pohľadávok je členený do kategórií:

Pohľadávky v lehote splatnosti 492 172 €

Pohľadávky po lehote splatnosti 1 682 986 €

I. POHLĀDĀVKY NA DANIACH A POPLATKOCH

Na základe vykonanej dokladovej inventúry k 31.12.2010 eviduje mesto nedoplatky na daniach a poplatkoch vo výške 1 328 986 €, z toho vo výške 7 177 € do lehoty splatnosti. **Účtovný stav nedoplatkov bol o 660 € vyšší** z dôvodu, že v účtovnej evidencii neboli započítané platby predložené daňovými subjektmi na úhradu do 31.12.2010, keďže tieto boli prijaté na účet mesta až v roku 2011.

Stav daňových nedoplatkov bol oproti stavu k 1.1.2010 zvýšený o 129 561 €, čo predstavuje 10,8 % nárast. V roku 2010 vznikli nedoplatky vo výške 380 309 € za aktuálny rok a vo výške 11 671 € za predchádzajúce roky (vyhľadávacia činnosť), čo spolu predstavuje 10,7 % z predpisu. V porovnaní s rokom 2009 bol zaznamenaný nižší nárast nedoplatkov o 57 487 €. Nedoplatky predchádzajúcich rokov sa znížili o 262 419 € (21,9 %), pričom zníženie nedoplatkov minulých rokov bolo okrem úhrad ovplyvnené odpísaním nedoplatkov, poskytnutím úľav, resp. zmenami rozhodnutí. Mesto zabezpečuje vymáhanie daňových nedoplatkov podľa zákona č. 511/1992 Z. z. o správe daní a poplatkov. Daňovým dlžníkom sú zasielané výzvy a postupne sa vymáhanie zabezpečuje daňovým konaním (záložné právo) a exekučným konaním (63 271 €). Vzhľadom k tomu, že nedoplatky sú evidované u veľkého počtu dlžníkov, je tento proces postupný. V mnohých prípadoch je toto konanie neúspešné vzhľadom na finančnú situáciu dlžníkov. Nedoplatky vo výške 486 407 € sú prihlásené v konkurznom konaní.

Vývoj nedoplatkov v roku 2010

dokladový stav v €

Druh nedoplatku	počet dlžníkov	stav 1.1.2010	úhrady	úľavy	odpis/zmena	prírastok min. roky	prírastok rok 2010	stav 31.12.2010
DzN	545	722736	- 81724	- 272	- 55322	1172	158755	745345
Daň za psa	332	15090	- 3020	- 57	- 21		6422	18414
Daň za NHP	2	308			- 200			108
Daň za VP	33	10126	-82		- 457		3390	12977
Daň za predajné automaty	1	16						16
Daň za ubytovanie	5	3056	- 3056				1822	1822
Poplatok alkohol	8	1651						1651
Poplatok reklama	2	465						465
KO – FO	3 497	342047	- 74914	- 10785	- 7992	1670	166493	416519
KO – PO	445	103933	- 18387		- 4189	6885	43427	131669
Spolu	4 870	1199428	-181183	- 11114	- 68181	9727	380309	1328986

Daň z nehnuteľnosti PO a FO

Mesto eviduje v zmysle daňovej inventúry nedoplatky na dani z nehnuteľnosti vo výške 745 345 € (v porovnaní s účtovným stavom o 238 € menej), z toho nedoplatky na sankčnom úroku a pokutách 90 853 €. V porovnaní so stavom k 1.1.2010 sa nedoplatky zvýšili o 22 609 €. Aktuálny prírastok nedoplatkov za rok 2010 bol vo výške 158 755 € a z vyrubenej dane za predchádzajúce roky vo výške 1 172 €, čo spolu tvorí 9 % z vyrubenej dane. Nedoplatky evidované k 1.1.2010 sa znížili o 137 318 €, čo je zníženie o 19 %. Z exekučného konania boli zaplatené nedoplatky vo výške 305 €. V konkurznom konaní sú uplatnené nedoplatky vo výške 467 511 €, konania sú však veľmi zdĺhavé a nie je záruka, že mesto z uplatnených nedoplatkov získa finančné prostriedky. Tieto nedoplatky sú z uvedeného dôvodu vedené v majetku mesta ako opravné položky, čím zreálnujú skutočný stav pohľadávok mesta.

Daň za psa

Mesto eviduje nedoplatky vo výške 18 414 €. V porovnaní so stavom k 1.1.2010 sa stav nedoplatkov zvýšil o 3 324 €, pričom prírastok za rok 2010 bol vo výške 6 422 €, čo tvorí 15,3 % z predpisu dane. Nedoplatky za predchádzajúce roky sa znížili o 3 098 €. Uhradené boli nedoplatky vo výške 3 020 €, z toho exekučným a daňovým konaním 210 €. Na pohľadávky vo výške 57 € boli poskytnuté úľavy a pohľadávky vo výške 21 € boli odpísané.

Daňovým dlžníkom boli zasielané výzvy na úhradu nedoplatkov, čo však v mnohých prípadoch nebolo účinné.

Daň za nevýherné hracie prístroje

Pohľadávka k 31. 12. 2010 bola znížená o 200 € z dôvodu odpisu.

Daň za užívanie verejného priestranstva

Mesto eviduje nedoplatky vo výške 12 977 €, z toho za ľubovoľné parkovanie 1 002 €. Prírastok nedoplatkov v roku 2010 bol 3 390 €, ale nakoľko nedoplatky za predchádzajúce roky sa znížili o 539 €, bol stav nedoplatkov v porovnaní so stavom k 1. 1. 2010 o 2 851 € vyšší. Na zvýšení nedoplatkov sa podieľa najmä neuhradenie dane za neoprávnené užívanie VP - dlhodobé parkovanie motorových vozidiel na základe oznámenia MsP, kde evidujeme 17 dlžníkov s výškou nedoplatku 5 720 €.

Daň za predajné automaty

Nedoplatok vo výške 16 € z dôvodu neuhradenej dane z minulých rokov

Zrušené poplatky

Nedoplatky na poplatku za **alkoholické nápoje a tabakové výrobky** eviduje mesto vo výške 1 651 €. Nedoplatky z **poplatku za reklamu** eviduje mesto vo výške 465 €. Ide o zrušené poplatky, nedoplatky sú na pokutách za nesplnenie daňových povinností.

Poplatok za komunálny odpad (fyzické osoby)

V zmysle dokladovej inventúry mesto eviduje nedoplatky vo výške 416 519 € (v porovnaní s účtovným stavom o 375 € menej) s počtom dlžníkov 3 497. V porovnaní so stavom k 1.1.2010 došlo k zvýšeniu nedoplatkov o 74 472 €. V roku 2010 bol prírastok za aktuálny rok vo výške 166 493 € a za minulé roky (vyrubeny poplatok v roku 2010 za predchádzajúce roky na základe vyhľadávajúcej činnosti) vo výške 1 670 €. Nárast nedoplatkov v aktuálnom roku tvoril 13,6 % z vyrubenej poplatku. Nedoplatky evidované k 1.1.2010 sa znížili o 93 691 € (27,4 %). Úľavy na nedoplatkoch boli poskytnuté vo výške 9 958 € na základe žiadosti občanov pri pobyte v zahraničí a pri preukázaní hmotnej núdze. Podľa zákona č. 582/2004 Z. z. o miestnych daniach a miestnom poplatku za komunálne odpady a drobné stavebné odpady je mesto povinné vyrubiť poplatok každému občanovi s trvalým pobytom na území mesta. Daňové nedoplatky narastajú i tým, že až 662 platiteľov poplatku je evidovaných s trvalým pobytom len „mesto Prievidza“ a tiež je veľký počet poplatníkov s neznámym pobytom, pretože na evidovanom trvalom pobyte sa nezdržiavajú (byty sú už vo vlastníctve iných osôb). Vymáhanie nedoplatkov je vzhľadom na vysoký počet dlžníkov náročné z časového hľadiska. Z exekučných návrhov a daňového konania boli v roku 2010 získané príjmy vo výške 15 301 €.

Poplatok za komunálny odpad (podnikatelia a právnické osoby)

V zmysle dokladovej inventúry mesto eviduje nedoplatky vo výške 131 669 € (v porovnaní s účtovným stavom o 47 € menej). Oproti stavu k 1.1.2010 je to zvýšenie o 27 736 €. Prírastok nedoplatkov za rok 2010 bol 43 427 € a vo výške 6 885 € vzrástli nedoplatky vyrubeneho poplatku za predchádzajúce roky na základe vyhľadávacej činnosti. Nedoplatky za predchádzajúce roky boli znížené o 22 576 € (21,7 %). Z exekučného konania bolo prijatých 815 €. V konkurznom konaní má mesto uplatnené nedoplatky vo výške 18 896 €.

Daň za ubytovanie

Nedoplatky vo výške 1 822 €. Ide len o aktuálne nedoplatky z roku 2010. Daň od ubytovaných osôb bola vybraná ale platiteľ dane - ubytovacie zariadenie ju neodviedol mestu.

II. POHLÁDÁVKY NA MAJETKU MESTA

Pohľadávky na majetku mesta v celkovej výške 286 978 €, z toho 251 522 € v lehote splatnosti (87,6%).

Pohľadávky za nájom nebytových priestorov a pozemkov

Pohľadávky za nájomné nebytových priestorov a pozemkov v lehote splatnosti vo výške 39 622 € by mali byť uhradené v roku 2011 a pohľadávky vo výške 11 375 € po lehote splatnosti sú riešené formou výziev.

Pohľadávky za predaný majetok

Za predaný majetok evidujeme pohľadávky vo výške 235 981 € (v tom sú zahrnuté aj pohľadávky za zmluvné pokuty). V lehote splatnosti sú pohľadávky vo výške 211 900 €, ktoré vznikli na základe úhrady kúpnych cien za predaj nehnuteľností formou splátok. V roku 2011 by mala byť z tejto čiastky uhradená celková suma 94 635 €. Po lehote splatnosti sú pohľadávky vo výške 24 081 €.

V porovnaní s rokom 2009 sa pohľadávky za predaný majetok znížili o 51 488 €. Okrem iného je to aj v dôsledku predčasných úhrad splátkových kalendárov a klesajúcich jednotlivých mesačných splátok.

III. OSTATNÉ POHLÁDÁVKY

Pohľadávky za nezaplatené faktúry

Neuhradené faktúry sa týkajú refakturovaných výdavkov rozpočtu za vodné, stočné, zrážkovú vodu, dodávky tepla, elektrickej energie, projekty MŠ Mišíka, výkon pokkadničnej činnosti vykonávanej pre SMMP, s.r.o. Prievidza, propagácie loga Allianz, a.s., Deň polície, vyseparovaný odpad.

Pohľadávky do r. 2001 vo výške 2 459 € boli postúpené na právne vymoženie a postupne sa riešia. Ostatné pohľadávky vo výške 4 985 € sú pohľadávky v lehote splatnosti, pričom v I. štvrtroku 2011 bola uhradená čiastka 2 563 € a ďalšie sa postupne uhrádzajú.

Prevzaté pohľadávky od TEZAS

K 31.12.2010 evidujeme pohľadávky vo výške 1 112 €, tieto sú zabezpečené súdnymi rozhodnutiami a postúpené na ďalšie vymáhanie prostredníctvom exekútora. Časť nevymožiteľných pohľadávok vo výške 4 050 € bola na návrh škodovej komisie odpísaná.

Prevz. pohľ. od TEZAS – súd., zml.

K 31.12.2010 evidujeme pohľadávky vo výške 3 289 €. Pohľadávka vo výške 923 € je uplatnená v konkurznom konaní, ostatné pohľadávky sú zabezpečené súdnymi rozhodnutiami a sú vymáhané cestou exekútora.

Lúčanová (pohľ. Tezas-u)

Pohľadávka vo výške 38 € je zabezpečená dohodou o uznaní záväzku. Dňa 13.01.2011 bola uvedená pohľadávka splatená.

Inventúrne rozdiely z r. 2000

Pohľadávka voči THM, a.s. vo výške 49 660 € bola uplatnená u správcu konkurznej podstaty THM a.s. v konkurze. Konkurzné konanie bolo ukončené a spoločnosť THM a.s. v konkurze bola dňa 18.7.2009 vymazaná z obchodného registra. V zmysle uznesenia Krajského súdu v Bratislave č.k. 2K 290/00 naša pohľadávka nebola uspokojená pre nedostatok finančných prostriedkov. Nakoľko uvedená pohľadávka je nevyhľadateľná, bude navrhnutá na odpis.

Predbežné inventúrne rozdiely – správa TEZAS-u

Inventúrny rozdiel pretrváva od r. 2000 a bol spôsobený požiarom sociálneho zariadenia v Lesoparku. Ide o znehodnotený majetok zatiaľ preradený na účet pohľadávok v nadobúdacej lehote, z majetku spravovaného TEZAS-om, ktorý bude upresnený na základe znaleckého posudku Hasičskej poisťovne, a.s. Pozostáva z predbežného inventúrneho rozdielu:

17 460 € budova sociálneho zariadenia

2 801 € vyhorená elektrická prípojka

1 190 € DHIM

Celý rozdiel bol riešený škodovou komisiou a odložený do vyriešenia náhrady vzniknutej škody, ktorá bola spôsobená TEZAS-u, s.r.o. a uplatňovaná v Hasičskej poisťovni, a.s.. Nakoľko Hasičská poisťovňa, a.s. v priebehu 3 rokov poistnú udalosť nedoriešila, TEZAS, s.r.o. podal voči Hasičskej poisťovni, a.s. žalobu na vymáhanie náhrady škody za majetok zničený požiarom. Na poisťovňu bol vyhlásený konkurz, v zmysle platnej právnej úpravy bola pohľadávka prihlásená do konkurzného konania. Na základe oznámenia správcu konkurznej podstaty Mgr. Andreja Maara, konkurzné konanie bolo ukončené a po vyplatení záložného veriteľa nezostali žiadne finančné prostriedky. Na Krajský súd v Bratislave bol podaný návrh na zrušenie konkurzu.

Velo-sport (pohl. TEZAS-u)

Pohľadávka bola evidovaná v rámci pohľadávok prevzatých od TEZAS-u. Je zabezpečená súdnym rozhodnutím a uplatnená v rámci exekučného konania.

Prevzaté pohľadávky STH za zúčtovanie tepla

Ide o nevysporiadanú časť pohľadávky prevzatej od zrušenej príspevkovej organizácie STH. Mesto Prievidza prevzalo po zrušení príspevkovej organizácie STH všetky jej práva a povinnosti. Podľa účtovnej evidencie ide o záväzok Nemocnice s poliklinikou voči STH z r. 2002 za spotrebu tepelnej energie a vodné-stočné. Pohľadávka je vo vybavovaní.

Pohľadávky voči dodávateľom za dobropisy

Ide o vystavené dobropisy k 31. 12. 2010 vo výške 18 513 €, u ktorých očakávame úhradu v I. štvrtroku 2011. Ostatné dobropisy z r. 2004 a 2005 vo výške 40 € sú v riešení.

Pohľadávky za nezaplatené pokuty MsP

Ide o vyrubené a neuhradené pokuty za miestne priestupky z rokov 2005 - 2010, z ktorých sú pohľadávky po lehote splatnosti vo výške 28 750 (exekučne vymáhané) a pohľadávky v lehote splatnosti vo výške 280 €.

Pohľadávky za uložené pokuty v správnom konaní

Pohľadávky vznikli na právnom oddelení tým, že v stanovenej lehote neboli zaplatené pokuty uložené právoplatnými a vykonateľnými rozhodnutiami mesta Prievidza. Ide o pohľadávky voči subjektom, ktorí porušili predovšetkým zákon:

č. 377/2004 Z.z. o ochrane nefajčiarov

č. 282/2002 Z.z., ktorým sa upravujú niektoré podmienky držania psov

č. 223/2001 Z.z. o odpadoch v znení neskorších predpisov

Všetky pohľadávky vo výške 2 468 € sú v lehote splatnosti.

Splátkový kalendár MsP

Ide o splátkový kalendár príslušníkov MsP za účelom úhrad alikvotnej časti finančných prostriedkov vynaložených na získanie odbornej spôsobilosti príslušníka MsP, z dôvodu skončenia pracovného pomeru. Z pohľadávok vo výške 6 603 € sú pohľadávky v lehote splatnosti vo výške 1 109 € a po lehote splatnosti vo výške 5 494 €.

Pohľadávky voči SMMP, s.r.o. za odpredaj bytov

Ide o splátkový účet odpredaja bytov celkom vo výške 182 253 €, ktorý sa postupne znižuje v závislosti od úhrad občanov. V porovnaní s r. 2009 sa znížil o 70 264 €

Pohľadávky za znečisťovanie ovzdušia

Ide o pohľadávky – pokuty za stavbu a prevádzkovanie zdroja znečisťovania ovzdušia bez súhlasu obce, ktoré sú po lehote splatnosti a neuhradené ani po výzve.

Odcudzenie majetku v ŠH

Krádež vlámaním do Športovej haly v Prievidzi, pri ktorej bol odcudzený digitálny tlakomer a ručná kotúčová píla. Prípado vo veci krádeže bol odstúpený na Úrad justičnej a kriminálnej polície v Prievidzi.

Pohľadávka Kubovič

Ide o nezúčtované preddavky bývalého zamestnanca MsÚ. Nakoľko na základe jednostranného zápočtu nedošlo k plneniu, pohľadávka bola postúpená na ďalšie vymáhanie prostredníctvom exekútora.

Pohľadávka za predaný majetok

Pohľadávka evidovaná vo výške 178 €. Ide o zmluvnú pokutu, ktorá bola vyúčtovaná p. J. Korecovi za oneskorené úhrady v zmysle splátkového kalendára. Pohľadávka bude vyriešená vzájomným započítaním s pohľadávkou, ktorú eviduje J. Korec voči mestu.

Prevzaté pohľadávky – Podnik služieb v likvidácii

K 31. 12. 2010 evidujeme pohľadávky vo výške 50 785 €, z toho pohľadávka vo výške 581 € je prihlásená v konkurznom konaní. Pohľadávky vo výške 49 955 € sú zabezpečené súdnymi rozhodnutiami, z ktorých pohľadávky vo výške 21 956 € sú ďalej vymáhané prostredníctvom exekútora..

Iné pohľadávky

Ide o pohľadávky v lehote splatnosti v nasledovnej štruktúre:

- pohľadávka voči SMMP za odvod príjmov z odpredaja bytov vo výške 7 144 €;
- pohľadávka voči ÚPSVaR vo výške 6 303 €;
- pohľadávka chránená dielňa MsP vo výške 8 113 €;
- iné pohľadávky vo výške 27 €.

Pohľadávky z nájmu – MŠ Závodníka

Ide o pohľadávky na nájomnom v MŠ Závodníka v lehote splatnosti, ktoré by mali byť priebežne uhrádzané.

Pohľadávka – rozhodnutie za výrub drevín

Pohľadávka bola v plnom rozsahu v r. 2010 uhradená.

Pohľadávka A. Jaško

Pohľadávka evidovaná vo výške 155 922 €, ide o pohľadávku z titulu neuhradenia dani z nehnuteľnosti za roky 2001, 2002, 2006 a 2007 a tiež z titulu neuhradenia nájomného za užívanie pozemku. V rámci konkurzného konania bol odpredaný majetok úpadcu. Mestu zatiaľ nebol zaslaný rozvrh výťažku z konkurzu.

Pohľadávky za vzniknutú škodu

Ide o zničený majetok v dôsledku požiaru - 11 ks plastových kontajnerov na separovaný zber. Škoda je v riešení na polícii.

Inventúrne rozdiely r. 2010

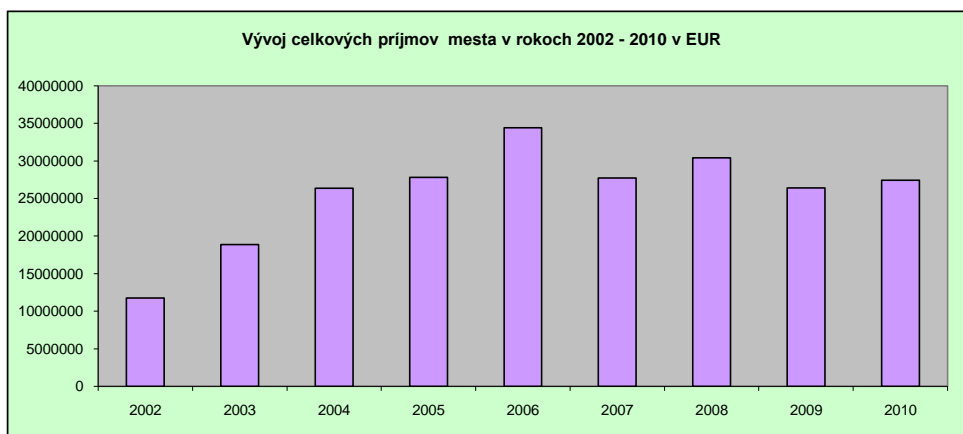
Inventarizačný rozdiel z r. 2010 vo výške 89 € je spôsobený chýbajúcim majetkom – tlakomerom, nadobudnutým v r. 2002.

PRÍLOHA č. 7

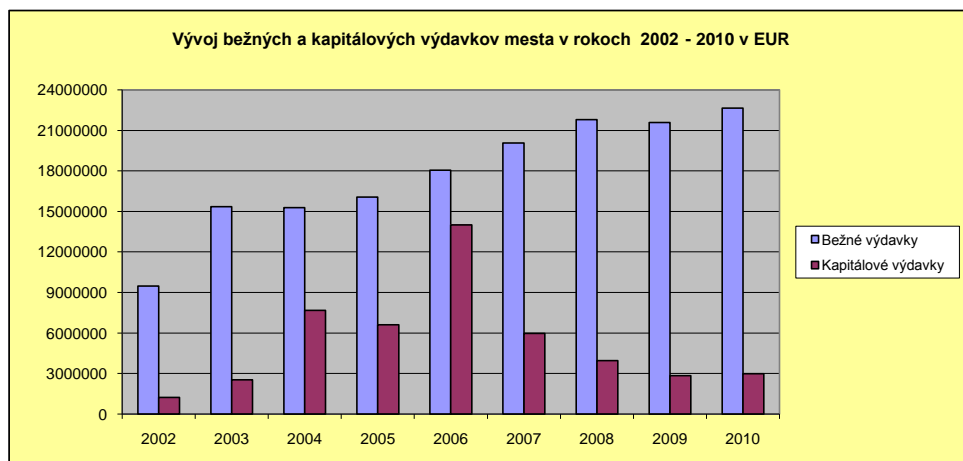
VÝVOJ FINANČNEJ SITUÁCIE MESTA PRIEVIDZA V ROKOCH 2002 - 2010

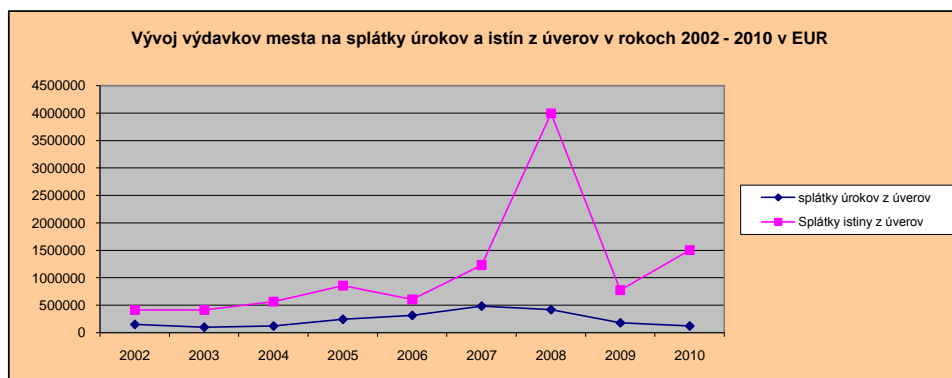
v EUR

PRÍJMY MESTA	rok 2002	rok 2003	rok 2004	rok 2005	rok 2006	rok 2007	rok 2008	rok 2009	rok 2010
Daňové príjmy	4 995 984	5 268 107	6 244 971	11 197 105	12 202 616	12 885 182	15 194 981	14 526 621	12 417 104
v tom : podielové dane	3 173 870	3 227 843	3 841 831	8 420 700	9 476 532	10 102 636	12 118 735	11 205 999	8 966 104
Nedaňové príjmy	819 525	1 137 224	1 433 015	1 750 349	1 986 291	2 192 093	2 078 404	2 092 839	2 984 862
Kapitálové príjmy	336 752	598 221	1 612 229	5 746 266	2 635 730	3 570 172	1 308 504	387 610	1 179 568
Granty a dotácie	4 435 106	7 872 867	7 841 167	5 054 073	10 713 868	5 752 705	5 801 368	7 601 566	6 959 628
v tom : bežné granty a dotácie	3 892 219	7 853 283	7 628 626	4 875 158	5 155 049	5 417 380	5 277 601	6 886 910	6 862 569
kapitálové granty a dotácie	542 887	19 584	212 541	178 915	5 558 820	335 325	523 767	714 656	97 059
Prevody z fondov	1 134 435	1 998 042	1 687 181	1 956 350	4 465 512	3 324 504	4 598 188	802 168	303 635
Iné prevody (hops.výsledku, zostatkov z min.roka)	29 509	1 981 378	591 316	44 513	1 560	8 697	29 543	61 834	761 031
Prijaté úvery a pôžičky	0	0	6 973 179	2 069 774	2 414 725	0	1 394 078	929 500	2 812 625
Spolu	11 751 311	18 855 839	26 383 058	27 818 429	34 420 301	27 733 353	30 405 065	26 402 138	27 418 453



VÝDAVKY MESTA	rok 2002	rok 2003	rok 2004	rok 2005	rok 2006	rok 2007	rok 2008	rok 2009	rok 2010
Bežné výdavky	9 467 636	15 341 897	15 278 663	16 052 712	18 046 770	20 074 520	21 806 645	21 580 427	22 643 687
v tom : splátky úrokov z úverov	149 837	99 183	120 328	243 511	313 683	483 436	418 774	179 057	121 103
Kapitálové výdavky	1 242 880	2 525 593	7 683 230	6 613 424	14 006 406	5 970 491	3 967 736	2 843 236	2 975 030
Splátky istiny z úverov a leasingov	413 862	413 862	563 699	854 876	607 847	1 232 191	3 990 772	774 234	1 504 494
Spolu	11 124 378	18 281 352	23 525 593	23 521 012	32 661 024	27 277 202	29 765 153	25 197 897	27 123 211





PEŇAŽNÉ FONDY MESTA	rok 2002	rok 2003	rok 2004	rok 2005	rok 2006	rok 2007	rok 2008	rok 2009	rok 2010
Rezervný fond	31 767	113 623	47 700	334 064	103 997	76 014	76 213	76 210	94 707
Fond rozvoja bývania	1 388 834	661 024	445 429	1 086 138	443 935	285 634	757 917	707 309	811 389
Fond rozvoja mesta	2 174 368	1 707 562	833 864	1 061 707	1 999 071	823 608	607 781	474 800	252 190
Fond životného prostredia	58 123	65 392	70 869	90 055	143 464	215 362	233 851	353 304	489 637
Osobitný fond	80 362	77 973	23 501	23 501	23 501	23 501	5 577	100	100
Sociálny fond	8 133	2 091	1 726	1 892	1 859	2 257	2 091	9 693	3 885
Spolu	3 741 585	2 627 664	1 423 090	2 597 358	2 715 827	1 426 376	1 683 430	1 621 416	1 651 908

